



**Niedersächsische
Landeswahlleiterin**



Vorläufiges Ergebnis

der Kommunalwahlen
am 12. September 2021 in Niedersachsen

Vorläufige Ergebnisse Kommunalwahlen

Wahlen der Vertretungen in den Gemeinden, den kreisfreien Städten und den Landkreisen / der Region Hannover

03 Land Niedersachsen

| Ergebnis | Gemeindewahlen 2021 | Kreiswahlen 2021 | Bundestagswahl 2017 | Landtagswahl 2017 |
|-----------------------|---------------------|------------------|---------------------|-------------------|
| Wahlberechtigte | 5663958 | 6497859 | 6124582 | 6098379 |
| Wählerinnen/Wähler | 3277408 | 3707908 | 4681871 | 3848865 |
| Wahlbeteiligung | 57,9 | 57,1 | 76,4 | 63,1 |
| Ungültige Stimmzettel | 53072 | 64473 | | |
| Gültige Stimmzettel | 3224336 | 3643435 | | |
| Gültige Stimmen | 9478228 | 10694535 | 4646976 | 3827850 |
| Sitze | 15682 | 2340 | | |

| | Stimmen | % | Sitze | Stimmen | % | Sitze | Zweitstimmen | % | Zweitstimmen | % |
|------------------------|---------|------|-------|---------|------|-------|--------------|------|--------------|------|
| SPD | 2804826 | 29,6 | 4243 | 3208718 | 30,0 | 711 | 1275172 | 27,4 | 1413846 | 36,9 |
| CDU | 3113637 | 32,9 | 5158 | 3392100 | 31,7 | 741 | 1623481 | 34,9 | 1287191 | 33,6 |
| GRÜNE | 1277806 | 13,5 | 1537 | 1699083 | 15,9 | 352 | 404825 | 8,7 | 334131 | 8,7 |
| FDP | 490428 | 5,2 | 619 | 692296 | 6,5 | 154 | 431405 | 9,3 | 287957 | 7,5 |
| AfD | 207354 | 2,2 | 202 | 492349 | 4,6 | 113 | 422362 | 9,1 | 235853 | 6,2 |
| DIE LINKE. | 151616 | 1,6 | 146 | 294463 | 2,8 | 61 | 322979 | 7,0 | 177118 | 4,6 |
| dieBasis LV | 25903 | 0,3 | 21 | 61314 | 0,6 | 11 | - | - | - | - |
| Bündnis C | 973 | 0,0 | 1 | 398 | 0,0 | 0 | - | - | - | - |
| BIG | - | - | - | 1644 | 0,0 | 0 | - | - | - | - |
| DiB Niedersachsen | 1222 | 0,0 | 2 | - | - | - | 6349 | 0,1 | - | - |
| DKP | - | - | - | - | - | - | 1100 | 0,0 | - | - |
| ZENTRUM | 3546 | 0,0 | 5 | 3439 | 0,0 | 1 | - | - | - | - |
| Die Demokraten | 1232 | 0,0 | 1 | 1267 | 0,0 | 0 | - | - | - | - |
| Die Friesen | 1083 | 0,0 | 2 | - | - | - | - | - | - | - |
| HAIE | 673 | 0,0 | 1 | - | - | - | - | - | - | - |
| DIE RECHTE | - | - | - | - | - | - | - | - | - | - |
| REP | - | - | - | - | - | - | - | - | - | - |
| du. - LV Niedersachsen | - | - | - | 75 | 0,0 | 0 | - | - | - | - |
| FREIE WÄHLER | 22755 | 0,2 | 21 | 55652 | 0,5 | 11 | 19178 | 0,4 | 14869 | 0,4 |
| LKR Niedersachsen | 1442 | 0,0 | 1 | 2879 | 0,0 | 0 | - | - | 950 | 0,0 |
| NPD | 482 | 0,0 | 1 | - | - | - | 12034 | 0,3 | - | - |
| ÖDP | 1649 | 0,0 | 2 | 1941 | 0,0 | 0 | 4771 | 0,1 | 4042 | 0,1 |
| Die PARTEI | 44117 | 0,5 | 28 | 85222 | 0,8 | 15 | 41228 | 0,9 | 22578 | 0,6 |
| Tierschutzpartei | 2293 | 0,0 | 3 | 29147 | 0,3 | 2 | 40487 | 0,9 | 27108 | 0,7 |
| PIRATEN | 15542 | 0,2 | 9 | 28115 | 0,3 | 4 | 17683 | 0,4 | 8449 | 0,2 |
| Volt | 13096 | 0,1 | 4 | 24942 | 0,2 | 5 | - | - | - | - |
| WGR | 1232160 | 13,0 | 3508 | 603951 | 5,6 | 157 | - | - | - | - |
| EB | 64393 | 0,7 | 126 | 15540 | 0,1 | 2 | - | - | - | - |
| Sonstige | | | | - | - | 0 | 23922 | 0,5 | 13758 | 0,4 |



**Niedersächsische
Landeswahlleiterin**



Vorläufiges Ergebnis

der Kreiswahlen
am 12. September 2021 in Niedersachsen

Wahlvorschläge bei den Kommunalwahlen am 12.09.2021 in Niedersachsen

Kreiswahlen 2021

| | |
|---------------------------|---|
| SPD | Sozialdemokratische Partei Deutschlands |
| CDU | Christlich Demokratische Union Deutschlands in Niedersachsen |
| GRÜNE | BÜNDNIS 90/DIE GRÜNEN |
| FDP | Freie Demokratische Partei |
| AfD | Alternative für Deutschland |
| DIE LINKE. | DIE LINKE. Niedersachsen |
| dieBasis LV Niedersachsen | Basisdemokratische Partei Deutschland Landesverband Niedersachsen |
| Bündnis C | Bündnis C - Christen für Deutschland |
| BIG | Bündnis für Innovation & Gerechtigkeit |
| DiB Niedersachsen | DEMOKRATIE IN BEWEGUNG Niedersachsen |
| DKP | Deutsche Kommunistische Partei |
| ZENTRUM | Deutsche Zentrumspartei - Älteste Partei Deutschlands gegründet 1870 |
| Die Demokraten | Die Demokraten |
| Die Friesen | Die Friesen |
| HAIE | Die Haie-Partei mit Biss |
| DIE RECHTE | DIE RECHTE – Partei für Volksabstimmung, Souveränität und Heimatschutz |
| REP | DIE REPUBLIKANER |
| du. - LV Niedersachsen | Die Urbane. Eine HipHop Partei – Landesverband Niedersachsen |
| FREIE WÄHLER | FREIE WÄHLER Niedersachsen |
| LKR Niedersachsen | Liberal-Konservative Reformer Niedersachsen |
| NPD | Nationaldemokratische Partei Deutschlands Landesverband Niedersachsen |
| ÖDP | Ökologisch-Demokratische Partei Landesverband Niedersachsen |
| Die PARTEI | Partei für Arbeit, Rechtsstaat, Tierschutz, Elitenförderung und basisdemokratische Initiative |
| Tierschutzpartei | PARTEI MENSCH UMWELT TIERSCHUTZ Landesverband Niedersachsen |
| PIRATEN | Piratenpartei Niedersachsen |
| Volt | Volt Deutschland Landesverband Niedersachsen |
| WGR | Wählergruppen |
| EB | Einzelbewerberinnen/Einzelbewerber (Einzelwahlvorschläge) |

Wahlvorschläge vorhergehender Wahlen (Sonstige)

Kreiswahlen 2016

| | |
|---|--|
| ALFA Niedersachsen | Allianz für Fortschritt und Aufbruch (ALFA) Niedersachsen |
| DMD | DEMOKRATISCHE MITTE DEUTSCHLANDS ökologisch ökonomisch sozial LV Niedersachsen |
| DIE EINHEIT | DIE EINHEIT - Landesverband Niedersachsen |
| Die Ge DE | Die Gerechten Demokraten |
| EINE WELT | Eine-Welt-Partei |
| FAMILIE | FAMILIEN-PARTEI DEUTSCHLANDS, Landesverband Niedersachsen |
| Neue Liberale - Die Sozialliberalen - Niedersachsen | Neue Liberale - Die Sozialliberalen - Landesverband Niedersachsen |
| PARTEI DER VERNUNFT | Partei der Vernunft Landesverband Niedersachsen |

Vorläufige Ergebnisse Kreiswahlen

Wahlen der Vertretungen in den kreisfreien Städten und in den Landkreisen / der Region Hannover

03 Land Niedersachsen

| Ergebnis | Kreiswahlen 2021 | Kreiswahlen 2016 | Bundestagswahl 2017 | Landtagswahl 2017 |
|-----------------------|------------------|------------------|---------------------|-------------------|
| Wahlberechtigte | 6497859 | 6499149 | 6124582 | 6098379 |
| Wählerinnen/Wähler | 3707908 | 3611349 | 4681871 | 3848865 |
| Wahlbeteiligung | 57,1 | 55,6 | 76,4 | 63,1 |
| Ungültige Stimmzettel | 64473 | 64685 | | |
| Gültige Stimmzettel | 3643435 | 3546664 | | |
| Gültige Stimmen | 10694535 | 10384109 | 4646976 | 3827850 |
| Sitze | 2340 | 2326 | | |

| | Stimmen | % | Sitze | Stimmen | % | Sitze | Zweitstimmen | % | Zweitstimmen | % |
|------------------------|---------|------|-------|---------|------|-------|--------------|------|--------------|------|
| SPD | 3208718 | 30,0 | 711 | 3241991 | 31,2 | 732 | 1275172 | 27,4 | 1413846 | 36,9 |
| CDU | 3392100 | 31,7 | 741 | 3566545 | 34,3 | 798 | 1623481 | 34,9 | 1287191 | 33,6 |
| GRÜNE | 1699083 | 15,9 | 352 | 1128636 | 10,9 | 242 | 404825 | 8,7 | 334131 | 8,7 |
| FDP | 692296 | 6,5 | 154 | 495510 | 4,8 | 113 | 431405 | 9,3 | 287957 | 7,5 |
| AfD | 492349 | 4,6 | 113 | 815656 | 7,9 | 177 | 422362 | 9,1 | 235853 | 6,2 |
| DIE LINKE. | 294463 | 2,8 | 61 | 340549 | 3,3 | 75 | 322979 | 7,0 | 177118 | 4,6 |
| dieBasis LV | 61314 | 0,6 | 11 | - | - | - | - | - | - | - |
| Bündnis C | 398 | 0,0 | 0 | 2752 | 0,0 | - | - | - | - | - |
| BIG | 1644 | 0,0 | 0 | 1238 | 0,0 | - | - | - | - | - |
| DiB Niedersachsen | - | - | - | - | - | - | 6349 | 0,1 | - | - |
| DKP | - | - | - | - | - | - | 1100 | 0,0 | - | - |
| ZENTRUM | 3439 | 0,0 | 1 | 3376 | 0,0 | 1 | - | - | - | - |
| Die Demokraten | 1267 | 0,0 | 0 | - | - | - | - | - | - | - |
| Die Friesen | - | - | - | 3530 | 0,0 | 1 | - | - | - | - |
| HAIE | - | - | - | - | - | - | - | - | - | - |
| DIE RECHTE | - | - | - | - | - | - | - | - | - | - |
| REP | - | - | - | - | - | - | - | - | - | - |
| du. - LV Niedersachsen | 75 | 0,0 | 0 | - | - | - | - | - | - | - |
| FREIE WÄHLER | 55652 | 0,5 | 11 | 14881 | 0,1 | 4 | 19178 | 0,4 | 14869 | 0,4 |
| LKR Niedersachsen | 2879 | 0,0 | 0 | - | - | - | - | - | 950 | 0,0 |
| NPD | - | - | - | 12993 | 0,1 | 1 | 12034 | 0,3 | - | - |
| ÖDP | 1941 | 0,0 | 0 | - | - | - | 4771 | 0,1 | 4042 | 0,1 |
| Die PARTEI | 85222 | 0,8 | 15 | 33324 | 0,3 | 5 | 41228 | 0,9 | 22578 | 0,6 |
| Tierschutzpartei | 29147 | 0,3 | 2 | - | - | - | 40487 | 0,9 | 27108 | 0,7 |
| PIRATEN | 28115 | 0,3 | 4 | 57523 | 0,6 | 9 | 17683 | 0,4 | 8449 | 0,2 |
| Volt | 24942 | 0,2 | 5 | - | - | - | - | - | - | - |
| WGR | 603951 | 5,6 | 157 | 625841 | 6,0 | 163 | - | - | - | - |
| EB | 15540 | 0,1 | 2 | 12882 | 0,1 | 2 | - | - | - | - |
| Sonstige | | | | 26882 | 0,3 | 3 | 23922 | 0,5 | 13758 | 0,4 |

Vorläufige Ergebnisse Kreiswahlen

Wahlen der Vertretungen in den kreisfreien Städten und in den Landkreisen / der Region Hannover

101 Braunschweig, Stadt

| Ergebnis | Kreiswahlen 2021 | | Kreiswahlen 2016 | | Bundestagswahl 2017 | | Landtagswahl 2017 | |
|-----------------------|------------------|-----|------------------|-----|---------------------|--|-------------------|--|
| Wahlberechtigte | 197727 | | 202232 | | 192041 | | 190754 | |
| Wählerinnen/Wähler | 109455 | | 112500 | | 147712 | | 121487 | |
| Wahlbeteiligung | 55.4 | | 55.6 | | 76.9 | | 63.7 | |
| Ungültige Stimmzettel | 1607 | 1.5 | 1345 | 1.2 | | | | |
| Gültige Stimmzettel | 107848 | | 111155 | | | | | |
| Gültige Stimmen | 316760 | | 327134 | | 146657 | | 120937 | |
| Sitze | 54 | | 54 | | | | | |

| | Stimmen | % | Sitze | Stimmen | % | Sitze | Zweitstimmen | % | Zweitstimmen | % |
|------------------------|---------|------|-------|---------|------|-------|--------------|------|--------------|------|
| SPD | 93343 | 29,5 | 16 | 107838 | 33.0 | 18 | 38695 | 26.4 | 45478 | 37.6 |
| CDU | 69672 | 22,0 | 12 | 85728 | 26.2 | 14 | 42534 | 29.0 | 31858 | 26.3 |
| GRÜNE | 71678 | 22,6 | 12 | 39288 | 12.0 | 7 | 17295 | 11.8 | 14346 | 11.9 |
| FDP | 18693 | 5,9 | 3 | 14564 | 4.5 | 2 | 14684 | 10.0 | 9559 | 7.9 |
| AfD | 13512 | 4,3 | 2 | 29257 | 8.9 | 5 | 12268 | 8.4 | 7303 | 6.0 |
| DIE LINKE. | 12426 | 3,9 | 2 | 14982 | 4.6 | 3 | 13673 | 9.3 | 8153 | 6.7 |
| dieBasis LV | 2999 | 0,9 | 1 | - | - | - | - | - | - | - |
| Bündnis C | - | - | - | - | - | - | - | - | - | - |
| BIG | 1644 | 0,5 | 0 | - | - | - | - | - | - | - |
| DiB Niedersachsen | - | - | - | - | - | - | 390 | 0.3 | - | - |
| DKP | - | - | - | - | - | - | 30 | 0.0 | - | - |
| ZENTRUM | - | - | - | - | - | - | - | - | - | - |
| Die Demokraten | - | - | - | - | - | - | - | - | - | - |
| Die Friesen | - | - | - | - | - | - | - | - | - | - |
| HAIE | - | - | - | - | - | - | - | - | - | - |
| DIE RECHTE | - | - | - | - | - | - | - | - | - | - |
| REP | - | - | - | - | - | - | - | - | - | - |
| du. - LV Niedersachsen | - | - | - | - | - | - | - | - | - | - |
| FREIE WÄHLER | - | - | - | - | - | - | 413 | 0.3 | 340 | 0.3 |
| LKR Niedersachsen | - | - | - | - | - | - | - | - | 40 | 0.0 |
| NPD | - | - | - | - | - | - | 308 | 0.2 | - | - |
| ÖDP | - | - | - | - | - | - | 223 | 0.2 | 220 | 0.2 |
| Die PARTEI | 6301 | 2,0 | 1 | 8217 | 2.5 | 1 | 2698 | 1.8 | 1641 | 1.4 |
| Tierschutzpartei | - | - | - | - | - | - | 1423 | 1.0 | 979 | 0.8 |
| PIRATEN | 3253 | 1,0 | 1 | 7682 | 2.3 | 1 | 905 | 0.6 | 455 | 0.4 |
| Volt | 6468 | 2,0 | 1 | - | - | - | - | - | - | - |
| WGR | 16771 | 5,3 | 3 | 19578 | 6.0 | 3 | - | - | - | - |
| EB | - | - | - | - | - | - | - | - | - | - |
| Sonstige | - | - | - | - | - | 0 | 1118 | 0,8 | 565 | 0,5 |

Vorläufige Ergebnisse Kreiswahlen

Wahlen der Vertretungen in den kreisfreien Städten und in den Landkreisen / der Region Hannover

102 Salzgitter, Stadt

| Ergebnis | Kreiswahlen 2021 | | Kreiswahlen 2016 | | Bundestagswahl 2017 | | Landtagswahl 2017 | |
|-----------------------|------------------|-----|------------------|-----|---------------------|--|-------------------|--|
| Wahlberechtigte | 76860 | | 79203 | | 73810 | | 73602 | |
| Wählerinnen/Wähler | 36955 | | 36011 | | 52929 | | 41875 | |
| Wahlbeteiligung | 48.1 | | 45.5 | | 71.7 | | 56.9 | |
| Ungültige Stimmzettel | 817 | 2.2 | 1248 | 3.5 | | | | |
| Gültige Stimmzettel | 36138 | | 34763 | | | | | |
| Gültige Stimmen | 104277 | | 100756 | | 52313 | | 41561 | |
| Sitze | 46 | | 44 | | | | | |

| | Stimmen | | % | | Sitze | | Stimmen | | % | | Sitze | | Zweitstimmen | | % | | Zweitstimmen | | % | |
|------------------------|---------|------|----|-------|-------|----|---------|------|-------|------|-------|--|--------------|--|---|--|--------------|--|---|--|
| SPD | 36532 | 35,0 | 16 | 41699 | 41.4 | 18 | 17567 | 33.6 | 18787 | 45.2 | | | | | | | | | | |
| CDU | 31167 | 29,9 | 14 | 33417 | 33.2 | 15 | 13614 | 26.0 | 10160 | 24.4 | | | | | | | | | | |
| GRÜNE | 8861 | 8,5 | 4 | 7345 | 7.3 | 3 | 2525 | 4.8 | 1773 | 4.3 | | | | | | | | | | |
| FDP | 5219 | 5,0 | 2 | 3682 | 3.7 | 2 | 3471 | 6.6 | 2211 | 5.3 | | | | | | | | | | |
| AfD | 10832 | 10,4 | 5 | - | | | 8599 | 16.4 | 5665 | 13.6 | | | | | | | | | | |
| DIE LINKE. | 3984 | 3,8 | 2 | 5889 | 5.8 | 2 | 4295 | 8.2 | 2021 | 4.9 | | | | | | | | | | |
| dieBasis LV | 182 | 0,2 | 0 | - | | | - | | - | | | | | | | | | | | |
| Bündnis C | - | | | - | | | - | | - | | | | | | | | | | | |
| BIG | - | | | - | | | - | | - | | | | | | | | | | | |
| DiB Niedersachsen | - | | | - | | | 64 | 0.1 | - | | | | | | | | | | | |
| DKP | - | | | - | | | 19 | 0.0 | - | | | | | | | | | | | |
| ZENTRUM | - | | | - | | | - | | - | | | | | | | | | | | |
| Die Demokraten | - | | | - | | | - | | - | | | | | | | | | | | |
| Die Friesen | - | | | - | | | - | | - | | | | | | | | | | | |
| HAIE | - | | | - | | | - | | - | | | | | | | | | | | |
| DIE RECHTE | - | | | - | | | - | | - | | | | | | | | | | | |
| REP | - | | | - | | | - | | - | | | | | | | | | | | |
| du. - LV Niedersachsen | - | | | - | | | - | | - | | | | | | | | | | | |
| FREIE WÄHLER | 2707 | 2,6 | 1 | - | | | 190 | 0.4 | 119 | 0.3 | | | | | | | | | | |
| LKR Niedersachsen | - | | | - | | | - | | 16 | 0.0 | | | | | | | | | | |
| NPD | - | | | - | | | 282 | 0.5 | - | | | | | | | | | | | |
| ÖDP | - | | | - | | | 40 | 0.1 | 26 | 0.1 | | | | | | | | | | |
| Die PARTEI | 1643 | 1,6 | 1 | - | | | 524 | 1.0 | 254 | 0.6 | | | | | | | | | | |
| Tierschutzpartei | - | | | - | | | 529 | 1.0 | 321 | 0.8 | | | | | | | | | | |
| PIRATEN | - | | | - | | | 255 | 0.5 | 82 | 0.2 | | | | | | | | | | |
| Volt | - | | | - | | | - | | - | | | | | | | | | | | |
| WGR | 2842 | 2,7 | 1 | 8724 | 8.7 | 4 | - | | - | | | | | | | | | | | |
| EB | 308 | 0,3 | 0 | - | | | - | | - | | | | | | | | | | | |
| Sonstige | | | | - | | 0 | 339 | 0,6 | 126 | 0,3 | | | | | | | | | | |

Vorläufige Ergebnisse Kreiswahlen

Wahlen der Vertretungen in den kreisfreien Städten und in den Landkreisen / der Region Hannover

103 Wolfsburg, Stadt

| Ergebnis | Kreiswahlen 2021 | | Kreiswahlen 2016 | | Bundestagswahl 2017 | | Landtagswahl 2017 | |
|-----------------------|------------------|-----|------------------|-----|---------------------|--|-------------------|--|
| Wahlberechtigte | 96417 | | 100818 | | 89886 | | 89468 | |
| Wählerinnen/Wähler | 51560 | | 52612 | | 66383 | | 52112 | |
| Wahlbeteiligung | 53.5 | | 52.2 | | 73.9 | | 58.2 | |
| Ungültige Stimmzettel | 842 | 1.6 | 1025 | 1.9 | | | | |
| Gültige Stimmzettel | 50718 | | 51587 | | | | | |
| Gültige Stimmen | 148343 | | 151137 | | 65779 | | 51820 | |
| Sitze | 46 | | 46 | | | | | |

| | Stimmen | % | Sitze | Stimmen | % | Sitze | Zweitstimmen | % | Zweitstimmen | % |
|------------------------|---------|------|-------|---------|------|-------|--------------|------|--------------|------|
| SPD | 45212 | 30,5 | 14 | 45408 | 30.0 | 11 | 18983 | 28.9 | 22392 | 43.2 |
| CDU | 41277 | 27,8 | 13 | 37744 | 25.0 | 14 | 22448 | 34.1 | 15516 | 29.9 |
| GRÜNE | 15692 | 10,6 | 5 | 11128 | 7.4 | 3 | 4058 | 6.2 | 2982 | 5.8 |
| FDP | 7624 | 5,1 | 2 | 5045 | 3.3 | 2 | 5433 | 8.3 | 3157 | 6.1 |
| AfD | 8850 | 6,0 | 3 | 15928 | 10.5 | 5 | 7684 | 11.7 | 4177 | 8.1 |
| DIE LINKE. | 4222 | 2,8 | 1 | 4485 | 3.0 | 1 | 4752 | 7.2 | 2345 | 4.5 |
| dieBasis LV | 1277 | 0,9 | 0 | - | - | - | - | - | - | - |
| Bündnis C | - | - | - | 199 | 0.1 | - | - | - | - | - |
| BIG | - | - | - | - | - | - | - | - | - | - |
| DiB Niedersachsen | - | - | - | - | - | - | 75 | 0.1 | - | - |
| DKP | - | - | - | - | - | - | 25 | 0.0 | - | - |
| ZENTRUM | - | - | - | - | - | - | - | - | - | - |
| Die Demokraten | - | - | - | - | - | - | - | - | - | - |
| Die Friesen | - | - | - | - | - | - | - | - | - | - |
| HAIE | - | - | - | - | - | - | - | - | - | - |
| DIE RECHTE | - | - | - | - | - | - | - | - | - | - |
| REP | - | - | - | - | - | - | - | - | - | - |
| du. - LV Niedersachsen | - | - | - | - | - | - | - | - | - | - |
| FREIE WÄHLER | - | - | - | - | - | - | 187 | 0.3 | 121 | 0.2 |
| LKR Niedersachsen | - | - | - | - | - | - | - | - | 6 | 0.0 |
| NPD | - | - | - | - | - | - | 170 | 0.3 | - | - |
| ÖDP | 926 | 0,6 | 0 | - | - | - | 125 | 0.2 | 118 | 0.2 |
| Die PARTEI | - | - | - | 712 | 0.5 | - | 608 | 0.9 | 308 | 0.6 |
| Tierschutzpartei | - | - | - | - | - | - | 536 | 0.8 | 346 | 0.7 |
| PIRATEN | - | - | - | 2785 | 1.8 | 1 | 330 | 0.5 | 143 | 0.3 |
| Volt | 1321 | 0,9 | 1 | - | - | - | - | - | - | - |
| WGR | 21906 | 14,8 | 7 | 26020 | 17.2 | 8 | - | - | - | - |
| EB | 36 | 0,0 | 0 | - | - | - | - | - | - | - |
| Sonstige | - | - | - | 1683 | 1,1 | 1 | 365 | 0,6 | 209 | 0,4 |

Vorläufige Ergebnisse Kreiswahlen

Wahlen der Vertretungen in den kreisfreien Städten und in den Landkreisen / der Region Hannover

151 Gifhorn

| Ergebnis | Kreiswahlen 2021 | | Kreiswahlen 2016 | | Bundestagswahl 2017 | | Landtagswahl 2017 | |
|-----------------------|------------------|-----|------------------|-----|---------------------|--|-------------------|--|
| Wahlberechtigte | 142911 | | 142652 | | 135685 | | 135353 | |
| Wählerinnen/Wähler | 86422 | | 80938 | | 104823 | | 85584 | |
| Wahlbeteiligung | 60.5 | | 56.7 | | 77.3 | | 63.2 | |
| Ungültige Stimmzettel | 1572 | 1.8 | 1525 | 1.9 | | | | |
| Gültige Stimmzettel | 84850 | | 79413 | | | | | |
| Gültige Stimmen | 250484 | | 232286 | | 103996 | | 85080 | |
| Sitze | 58 | | 54 | | | | | |

| | Stimmen | % | Sitze | Stimmen | % | Sitze | Zweitstimmen | % | Zweitstimmen | % |
|------------------------|---------|------|-------|---------|------|-------|--------------|------|--------------|------|
| SPD | 78462 | 31,3 | 18 | 68734 | 29.6 | 16 | 28356 | 27.3 | 33159 | 39.0 |
| CDU | 77404 | 30,9 | 18 | 86108 | 37.1 | 20 | 37617 | 36.2 | 28852 | 33.9 |
| GRÜNE | 35429 | 14,1 | 8 | 26058 | 11.2 | 6 | 7353 | 7.1 | 6153 | 7.2 |
| FDP | 12365 | 4,9 | 3 | 7648 | 3.3 | 2 | 9034 | 8.7 | 5624 | 6.6 |
| AfD | 18886 | 7,5 | 5 | 21017 | 9.0 | 5 | 11877 | 11.4 | 6200 | 7.3 |
| DIE LINKE. | 4388 | 1,8 | 1 | 5916 | 2.5 | 1 | 6142 | 5.9 | 3131 | 3.7 |
| dieBasis LV | 1455 | 0,6 | 0 | - | - | | - | - | - | - |
| Bündnis C | - | - | | - | - | | - | - | - | - |
| BIG | - | - | | - | - | | - | - | - | - |
| DiB Niedersachsen | - | - | | - | - | | 110 | 0.1 | - | - |
| DKP | - | - | | - | - | | 6 | 0.0 | - | - |
| ZENTRUM | - | - | | - | - | | - | - | - | - |
| Die Demokraten | - | - | | - | - | | - | - | - | - |
| Die Friesen | - | - | | - | - | | - | - | - | - |
| HAIE | - | - | | - | - | | - | - | - | - |
| DIE RECHTE | - | - | | - | - | | - | - | - | - |
| REP | - | - | | - | - | | - | - | - | - |
| du. - LV Niedersachsen | - | - | | - | - | | - | - | - | - |
| FREIE WÄHLER | - | - | | - | - | | 371 | 0.4 | 287 | 0.3 |
| LKR Niedersachsen | 173 | 0,1 | 0 | - | - | | - | - | 16 | 0.0 |
| NPD | - | - | | - | - | | 281 | 0.3 | - | - |
| ÖDP | 1015 | 0,4 | 0 | - | - | | 93 | 0.1 | 62 | 0.1 |
| Die PARTEI | 4247 | 1,7 | 1 | - | - | | 830 | 0.8 | 443 | 0.5 |
| Tierschutzpartei | - | - | | - | - | | 996 | 1.0 | 699 | 0.8 |
| PIRATEN | - | - | | - | - | | 401 | 0.4 | 155 | 0.2 |
| Volt | - | - | | - | - | | - | - | - | - |
| WGR | 16660 | 6,7 | 4 | 15739 | 6.8 | 4 | - | - | - | - |
| EB | - | - | | 1066 | 0.5 | | - | - | - | - |
| Sonstige | - | - | | - | - | 0 | 529 | 0,5 | 299 | 0,4 |

Vorläufige Ergebnisse Kreiswahlen

Wahlen der Vertretungen in den kreisfreien Städten und in den Landkreisen / der Region Hannover

153 Goslar

| Ergebnis | Kreiswahlen 2021 | | Kreiswahlen 2016 | | Bundestagswahl 2017 | | Landtagswahl 2017 | | | |
|------------------------|------------------|------|------------------|---------|---------------------|-------|-------------------|------|--------------|------|
| Wahlberechtigte | 110246 | | 115007 | | 109372 | | 109045 | | | |
| Wählerinnen/Wähler | 61625 | | 60058 | | 80917 | | 65307 | | | |
| Wahlbeteiligung | 55.9 | | 52.2 | | 74.0 | | 59.9 | | | |
| Ungültige Stimmzettel | 1438 | 2.3 | 1153 | 1.9 | | | | | | |
| Gültige Stimmzettel | 60187 | | 58905 | | | | | | | |
| Gültige Stimmen | 176819 | | 172220 | | 80302 | | 64878 | | | |
| Sitze | 50 | | 50 | | | | | | | |
| | Stimmen | % | Sitze | Stimmen | % | Sitze | Zweitstimmen | % | Zweitstimmen | % |
| SPD | 72482 | 41,0 | 21 | 64952 | 37.7 | 19 | 25560 | 31.8 | 26908 | 41.5 |
| CDU | 48224 | 27,3 | 14 | 51646 | 30.0 | 15 | 24948 | 31.1 | 19368 | 29.9 |
| GRÜNE | 18708 | 10,6 | 5 | 12405 | 7.2 | 4 | 4974 | 6.2 | 4134 | 6.4 |
| FDP | 9615 | 5,4 | 3 | 9366 | 5.4 | 3 | 7300 | 9.1 | 4909 | 7.6 |
| AfD | 9879 | 5,6 | 3 | 19105 | 11.1 | 5 | 8943 | 11.1 | 5076 | 7.8 |
| DIE LINKE. | 6494 | 3,7 | 2 | 7406 | 4.3 | 2 | 5625 | 7.0 | 3000 | 4.6 |
| dieBasis LV | 1456 | 0,8 | 0 | - | - | - | - | - | - | - |
| Bündnis C | - | - | - | - | - | - | - | - | - | - |
| BIG | - | - | - | - | - | - | - | - | - | - |
| DiB Niedersachsen | - | - | - | - | - | - | 82 | 0.1 | - | - |
| DKP | - | - | - | - | - | - | 17 | 0.0 | - | - |
| ZENTRUM | - | - | - | - | - | - | - | - | - | - |
| Die Demokraten | - | - | - | - | - | - | - | - | - | - |
| Die Friesen | - | - | - | - | - | - | - | - | - | - |
| HAIE | - | - | - | - | - | - | - | - | - | - |
| DIE RECHTE | - | - | - | - | - | - | - | - | - | - |
| REP | - | - | - | - | - | - | - | - | - | - |
| du. - LV Niedersachsen | - | - | - | - | - | - | - | - | - | - |
| FREIE WÄHLER | 1729 | 1,0 | 0 | - | - | - | 248 | 0.3 | 164 | 0.3 |
| LKR Niedersachsen | - | - | - | - | - | - | - | - | 14 | 0.0 |
| NPD | - | - | - | - | - | - | 283 | 0.4 | - | - |
| ÖDP | - | - | - | - | - | - | 65 | 0.1 | 49 | 0.1 |
| Die PARTEI | - | - | - | - | - | - | 682 | 0.8 | 328 | 0.5 |
| Tierschutzpartei | - | - | - | - | - | - | 840 | 1.0 | 554 | 0.9 |
| PIRATEN | - | - | - | - | - | - | 265 | 0.3 | 127 | 0.2 |
| Volt | - | - | - | - | - | - | - | - | - | - |
| WGR | 8080 | 4,6 | 2 | 7340 | 4.3 | 2 | - | - | - | - |
| EB | 152 | 0,1 | 0 | - | - | - | - | - | - | - |
| Sonstige | - | - | - | - | - | 0 | 470 | 0,6 | 247 | 0,4 |

Vorläufige Ergebnisse Kreiswahlen

Wahlen der Vertretungen in den kreisfreien Städten und in den Landkreisen / der Region Hannover

154 Helmstedt

| Ergebnis | Kreiswahlen 2021 | | Kreiswahlen 2016 | | Bundestagswahl 2017 | | Landtagswahl 2017 | |
|-----------------------|------------------|-----|------------------|-----|---------------------|--|-------------------|--|
| Wahlberechtigte | 76050 | | 77442 | | 73708 | | 73498 | |
| Wählerinnen/Wähler | 43412 | | 42671 | | 54912 | | 44184 | |
| Wahlbeteiligung | 57.1 | | 55.1 | | 74.5 | | 60.1 | |
| Ungültige Stimmzettel | 735 | 1.7 | 920 | 2.2 | | | | |
| Gültige Stimmzettel | 42677 | | 41751 | | | | | |
| Gültige Stimmen | 125912 | | 122553 | | 54339 | | 43897 | |
| Sitze | 42 | | 42 | | | | | |

| | Stimmen | | % | | Sitze | | Zweitstimmen | | % | | Zweitstimmen | | % | |
|------------------------|---------|------|----|-------|-------|----|--------------|------|-------|------|--------------|--|---|--|
| SPD | 43138 | 34,3 | 14 | 42256 | 34.5 | 15 | 16930 | 31.2 | 18206 | 41.5 | | | | |
| CDU | 40617 | 32,3 | 14 | 41249 | 33.7 | 14 | 18892 | 34.8 | 14274 | 32.5 | | | | |
| GRÜNE | 13783 | 10,9 | 5 | 9356 | 7.6 | 3 | 3135 | 5.8 | 2517 | 5.7 | | | | |
| FDP | 7202 | 5,7 | 2 | 5332 | 4.4 | 2 | 4311 | 7.9 | 3102 | 7.1 | | | | |
| AfD | 8493 | 6,7 | 3 | 9807 | 8.0 | 3 | 5387 | 9.9 | 3001 | 6.8 | | | | |
| DIE LINKE. | 2610 | 2,1 | 1 | 1879 | 1.5 | 1 | 3444 | 6.3 | 1733 | 3.9 | | | | |
| dieBasis LV | 1530 | 1,2 | 0 | - | | | - | | - | | | | | |
| Bündnis C | - | | | - | | | - | | - | | | | | |
| BIG | - | | | - | | | - | | - | | | | | |
| DiB Niedersachsen | - | | | - | | | 47 | 0.1 | - | | | | | |
| DKP | - | | | - | | | 10 | 0.0 | - | | | | | |
| ZENTRUM | - | | | - | | | - | | - | | | | | |
| Die Demokraten | - | | | - | | | - | | - | | | | | |
| Die Friesen | - | | | - | | | - | | - | | | | | |
| HAIE | - | | | - | | | - | | - | | | | | |
| DIE RECHTE | - | | | - | | | - | | - | | | | | |
| REP | - | | | - | | | - | | - | | | | | |
| du. - LV Niedersachsen | - | | | - | | | - | | - | | | | | |
| FREIE WÄHLER | - | | | - | | | 197 | 0.4 | 142 | 0.3 | | | | |
| LKR Niedersachsen | - | | | - | | | - | | 8 | 0.0 | | | | |
| NPD | - | | | 2017 | 1.6 | 1 | 405 | 0.7 | - | | | | | |
| ÖDP | - | | | - | | | 52 | 0.1 | 50 | 0.1 | | | | |
| Die PARTEI | - | | | 921 | 0.8 | | 487 | 0.9 | 231 | 0.5 | | | | |
| Tierschutzpartei | - | | | - | | | 586 | 1.1 | 409 | 0.9 | | | | |
| PIRATEN | - | | | - | | | 200 | 0.4 | 98 | 0.2 | | | | |
| Volt | - | | | - | | | - | | - | | | | | |
| WGR | 8539 | 6,8 | 3 | 9462 | 7.7 | 3 | - | | - | | | | | |
| EB | - | | | 274 | 0.2 | | - | | - | | | | | |
| Sonstige | - | | | - | | 0 | 256 | 0,5 | 126 | 0,3 | | | | |

Vorläufige Ergebnisse Kreiswahlen

Wahlen der Vertretungen in den kreisfreien Städten und in den Landkreisen / der Region Hannover

155 Northeim

| Ergebnis | Kreiswahlen 2021 | | Kreiswahlen 2016 | | Bundestagswahl 2017 | | Landtagswahl 2017 | |
|-----------------------|------------------|-----|------------------|-----|---------------------|--|-------------------|--|
| Wahlberechtigte | 110598 | | 113471 | | 108355 | | 107932 | |
| Wählerinnen/Wähler | 66190 | | 60860 | | 81737 | | 67015 | |
| Wahlbeteiligung | 59.8 | | 53.6 | | 75.4 | | 62.1 | |
| Ungültige Stimmzettel | 1195 | 1.8 | 1168 | 1.9 | | | | |
| Gültige Stimmzettel | 64995 | | 59692 | | | | | |
| Gültige Stimmen | 191335 | | 175342 | | 81103 | | 66522 | |
| Sitze | 50 | | 50 | | | | | |

| | Stimmen | % | Sitze | Stimmen | % | Sitze | Zweitstimmen | % | Zweitstimmen | % |
|------------------------|---------|------|-------|---------|------|-------|--------------|------|--------------|------|
| SPD | 76309 | 39,9 | 20 | 71471 | 40.8 | 20 | 27031 | 33.3 | 28938 | 43.5 |
| CDU | 49643 | 25,9 | 13 | 54532 | 31.1 | 16 | 26385 | 32.5 | 20184 | 30.3 |
| GRÜNE | 17849 | 9,3 | 4 | 11890 | 6.8 | 3 | 5513 | 6.8 | 4238 | 6.4 |
| FDP | 22166 | 11,6 | 6 | 12471 | 7.1 | 4 | 7177 | 8.8 | 5214 | 7.8 |
| AfD | 10358 | 5,4 | 3 | 14952 | 8.5 | 4 | 7719 | 9.5 | 4166 | 6.3 |
| DIE LINKE. | 4896 | 2,6 | 1 | 3808 | 2.2 | 1 | 4630 | 5.7 | 2449 | 3.7 |
| dieBasis LV | - | | | - | | | - | | - | |
| Bündnis C | - | | | - | | | - | | - | |
| BIG | - | | | - | | | - | | - | |
| DiB Niedersachsen | - | | | - | | | 96 | 0.1 | - | |
| DKP | - | | | - | | | 13 | 0.0 | - | |
| ZENTRUM | - | | | - | | | - | | - | |
| Die Demokraten | - | | | - | | | - | | - | |
| Die Friesen | - | | | - | | | - | | - | |
| HAIE | - | | | - | | | - | | - | |
| DIE RECHTE | - | | | - | | | - | | - | |
| REP | - | | | - | | | - | | - | |
| du. - LV Niedersachsen | - | | | - | | | - | | - | |
| FREIE WÄHLER | - | | | - | | | 271 | 0.3 | 160 | 0.2 |
| LKR Niedersachsen | - | | | - | | | - | | 9 | 0.0 |
| NPD | - | | | 1093 | 0.6 | | 345 | 0.4 | - | |
| ÖDP | - | | | - | | | 52 | 0.1 | 42 | 0.1 |
| Die PARTEI | - | | | - | | | 593 | 0.7 | 390 | 0.6 |
| Tierschutzpartei | - | | | - | | | 776 | 1.0 | 456 | 0.7 |
| PIRATEN | - | | | - | | | 209 | 0.3 | 84 | 0.1 |
| Volt | - | | | - | | | - | | - | |
| WGR | 7113 | 3,7 | 2 | 5125 | 2.9 | 2 | - | | - | |
| EB | 3001 | 1,6 | 1 | - | | | - | | - | |
| Sonstige | | | | - | | 0 | 293 | 0,4 | 192 | 0,3 |

Vorläufige Ergebnisse Kreiswahlen

Wahlen der Vertretungen in den kreisfreien Städten und in den Landkreisen / der Region Hannover

157 Peine

| Ergebnis | Kreiswahlen 2021 | | Kreiswahlen 2016 | | Bundestagswahl 2017 | | Landtagswahl 2017 | |
|-----------------------|------------------|-----|------------------|-----|---------------------|--|-------------------|--|
| Wahlberechtigte | 109679 | | 107853 | | 103238 | | 103023 | |
| Wählerinnen/Wähler | 63783 | | 60989 | | 80046 | | 66353 | |
| Wahlbeteiligung | 58.2 | | 56.5 | | 77.5 | | 64.4 | |
| Ungültige Stimmzettel | 866 | 1.4 | 850 | 1.4 | | | | |
| Gültige Stimmzettel | 62917 | | 60139 | | | | | |
| Gültige Stimmen | 185290 | | 175755 | | 79471 | | 66033 | |
| Sitze | 50 | | 50 | | | | | |

| | Stimmen | % | Sitze | Stimmen | % | Sitze | Zweitstimmen | % | Zweitstimmen | % |
|------------------------|---------|------|-------|---------|------|-------|--------------|------|--------------|------|
| SPD | 68257 | 36,8 | 18 | 74156 | 42.2 | 21 | 26916 | 33.9 | 29407 | 44.5 |
| CDU | 52643 | 28,4 | 14 | 53499 | 30.4 | 15 | 24647 | 31.0 | 19554 | 29.6 |
| GRÜNE | 24281 | 13,1 | 7 | 14962 | 8.5 | 4 | 5612 | 7.1 | 4422 | 6.7 |
| FDP | 9417 | 5,1 | 2 | 5488 | 3.1 | 2 | 6214 | 7.8 | 3881 | 5.9 |
| AfD | 10318 | 5,6 | 3 | 15296 | 8.7 | 4 | 8203 | 10.3 | 4583 | 6.9 |
| DIE LINKE. | 4084 | 2,2 | 1 | 4703 | 2.7 | 1 | 4878 | 6.1 | 2613 | 4.0 |
| dieBasis LV | 2539 | 1,4 | 1 | - | - | - | - | - | - | - |
| Bündnis C | - | - | - | - | - | - | - | - | - | - |
| BIG | - | - | - | - | - | - | - | - | - | - |
| DiB Niedersachsen | - | - | - | - | - | - | 94 | 0.1 | - | - |
| DKP | - | - | - | - | - | - | 12 | 0.0 | - | - |
| ZENTRUM | - | - | - | - | - | - | - | - | - | - |
| Die Demokraten | - | - | - | - | - | - | - | - | - | - |
| Die Friesen | - | - | - | - | - | - | - | - | - | - |
| HAIE | - | - | - | - | - | - | - | - | - | - |
| DIE RECHTE | - | - | - | - | - | - | - | - | - | - |
| REP | - | - | - | - | - | - | - | - | - | - |
| du. - LV Niedersachsen | - | - | - | - | - | - | - | - | - | - |
| FREIE WÄHLER | - | - | - | - | - | - | 281 | 0.4 | 169 | 0.3 |
| LKR Niedersachsen | - | - | - | - | - | - | - | - | 15 | 0.0 |
| NPD | - | - | - | - | - | - | 230 | 0.3 | - | - |
| ÖDP | - | - | - | - | - | - | 51 | 0.1 | 62 | 0.1 |
| Die PARTEI | - | - | - | - | - | - | 758 | 1.0 | 396 | 0.6 |
| Tierschutzpartei | - | - | - | - | - | - | 780 | 1.0 | 537 | 0.8 |
| PIRATEN | - | - | - | 1321 | 0.8 | 1 | 324 | 0.4 | 143 | 0.2 |
| Volt | 727 | 0,4 | 0 | - | - | - | - | - | - | - |
| WGR | 13024 | 7,0 | 4 | 6330 | 3.6 | 2 | - | - | - | - |
| EB | - | - | - | - | - | - | - | - | - | - |
| Sonstige | - | - | - | - | - | 0 | 471 | 0,6 | 251 | 0,4 |

Vorläufige Ergebnisse Kreiswahlen

Wahlen der Vertretungen in den kreisfreien Städten und in den Landkreisen / der Region Hannover

158 Wolfenbüttel

| Ergebnis | Kreiswahlen 2021 | | Kreiswahlen 2016 | | Bundestagswahl 2017 | | Landtagswahl 2017 | |
|-----------------------|------------------|-----|------------------|-----|---------------------|--|-------------------|--|
| Wahlberechtigte | 99106 | | 100827 | | 96897 | | 96568 | |
| Wählerinnen/Wähler | 62771 | | 61316 | | 77351 | | 65676 | |
| Wahlbeteiligung | 63.3 | | 60.8 | | 79.8 | | 68.0 | |
| Ungültige Stimmzettel | 1211 | 1.9 | 1020 | 1.7 | | | | |
| Gültige Stimmzettel | 61560 | | 60296 | | | | | |
| Gültige Stimmen | 181274 | | 177037 | | 76821 | | 65337 | |
| Sitze | 46 | | 46 | | | | | |

| | Stimmen | % | Sitze | Stimmen | % | Sitze | Zweitstimmen | % | Zweitstimmen | % |
|------------------------|---------|------|-------|---------|------|-------|--------------|------|--------------|------|
| SPD | 65955 | 36,4 | 17 | 65301 | 36,9 | 17 | 23383 | 30,4 | 26276 | 40,2 |
| CDU | 52609 | 29,0 | 13 | 56438 | 31,9 | 15 | 24161 | 31,5 | 19579 | 30,0 |
| GRÜNE | 29452 | 16,2 | 8 | 20640 | 11,7 | 5 | 6214 | 8,1 | 5250 | 8,0 |
| FDP | 13288 | 7,3 | 3 | 7715 | 4,4 | 2 | 6992 | 9,1 | 4893 | 7,5 |
| AfD | 10477 | 5,8 | 3 | 18775 | 10,6 | 5 | 7584 | 9,9 | 4685 | 7,2 |
| DIE LINKE. | 4707 | 2,6 | 1 | 6216 | 3,5 | 2 | 5435 | 7,1 | 2939 | 4,5 |
| dieBasis LV | 1658 | 0,9 | 1 | - | - | - | - | - | - | - |
| Bündnis C | - | - | - | - | - | - | - | - | - | - |
| BIG | - | - | - | - | - | - | - | - | - | - |
| DiB Niedersachsen | - | - | - | - | - | - | 105 | 0,1 | - | - |
| DKP | - | - | - | - | - | - | 10 | 0,0 | - | - |
| ZENTRUM | - | - | - | - | - | - | - | - | - | - |
| Die Demokraten | - | - | - | - | - | - | - | - | - | - |
| Die Friesen | - | - | - | - | - | - | - | - | - | - |
| HAIE | - | - | - | - | - | - | - | - | - | - |
| DIE RECHTE | - | - | - | - | - | - | - | - | - | - |
| REP | - | - | - | - | - | - | - | - | - | - |
| du. - LV Niedersachsen | - | - | - | - | - | - | - | - | - | - |
| FREIE WÄHLER | - | - | - | - | - | - | 262 | 0,3 | 192 | 0,3 |
| LKR Niedersachsen | - | - | - | - | - | - | - | - | 18 | 0,0 |
| NPD | - | - | - | - | - | - | 222 | 0,3 | - | - |
| ÖDP | - | - | - | - | - | - | 63 | 0,1 | 67 | 0,1 |
| Die PARTEI | 875 | 0,5 | 0 | - | - | - | 844 | 1,1 | 535 | 0,8 |
| Tierschutzpartei | - | - | - | - | - | - | 788 | 1,0 | 532 | 0,8 |
| PIRATEN | 972 | 0,5 | 0 | 1727 | 1,0 | - | 338 | 0,4 | 143 | 0,2 |
| Volt | - | - | - | - | - | - | - | - | - | - |
| WGR | 1281 | 0,7 | 0 | 225 | 0,1 | - | - | - | - | - |
| EB | - | - | - | - | - | - | - | - | - | - |
| Sonstige | - | - | - | - | - | 0 | 420 | 0,5 | 228 | 0,3 |

Vorläufige Ergebnisse Kreiswahlen

Wahlen der Vertretungen in den kreisfreien Städten und in den Landkreisen / der Region Hannover

159 Göttingen

| Ergebnis | Kreiswahlen 2021 | | Kreiswahlen 2016 | | Bundestagswahl 2017 | | Landtagswahl 2017 | |
|-----------------------|------------------|-----|------------------|-----|---------------------|--|-------------------|--|
| Wahlberechtigte | 260421 | | 268096 | | 255274 | | 253158 | |
| Wählerinnen/Wähler | 146720 | | 144834 | | 196220 | | 158282 | |
| Wahlbeteiligung | 56.3 | | 54.0 | | 76.9 | | 62.5 | |
| Ungültige Stimmzettel | 2731 | 1.9 | 2471 | 1.7 | | | | |
| Gültige Stimmzettel | 143989 | | 142363 | | | | | |
| Gültige Stimmen | 424778 | | 418246 | | 194794 | | 157343 | |
| Sitze | 66 | | 72 | | | | | |

| | Stimmen | % | Sitze | Stimmen | % | Sitze | Zweitstimmen | % | Zweitstimmen | % |
|------------------------|---------|------|-------|---------|------|-------|--------------|------|--------------|------|
| SPD | 138654 | 32,6 | 22 | 145135 | 34,7 | 25 | 56668 | 29,1 | 60469 | 38,4 |
| CDU | 117331 | 27,6 | 18 | 126068 | 30,1 | 22 | 59462 | 30,5 | 46461 | 29,5 |
| GRÜNE | 80695 | 19,0 | 13 | 53543 | 12,8 | 9 | 21271 | 10,9 | 17770 | 11,3 |
| FDP | 28684 | 6,8 | 5 | 18298 | 4,4 | 3 | 17504 | 9,0 | 10786 | 6,9 |
| AfD | 13924 | 3,3 | 2 | 22437 | 5,4 | 4 | 15776 | 8,1 | 8540 | 5,4 |
| DIE LINKE. | 17580 | 4,1 | 3 | 18513 | 4,4 | 3 | 16165 | 8,3 | 8814 | 5,6 |
| dieBasis LV | 1374 | 0,3 | 0 | - | - | - | - | - | - | - |
| Bündnis C | - | - | - | - | - | - | - | - | - | - |
| BIG | - | - | - | - | - | - | - | - | - | - |
| DiB Niedersachsen | - | - | - | - | - | - | 347 | 0,2 | - | - |
| DKP | - | - | - | - | - | - | 74 | 0,0 | - | - |
| ZENTRUM | - | - | - | - | - | - | - | - | - | - |
| Die Demokraten | - | - | - | - | - | - | - | - | - | - |
| Die Friesen | - | - | - | - | - | - | - | - | - | - |
| HAIE | - | - | - | - | - | - | - | - | - | - |
| DIE RECHTE | - | - | - | - | - | - | - | - | - | - |
| REP | - | - | - | - | - | - | - | - | - | - |
| du. - LV Niedersachsen | - | - | - | - | - | - | - | - | - | - |
| FREIE WÄHLER | - | - | - | - | - | - | 1159 | 0,6 | 1263 | 0,8 |
| LKR Niedersachsen | 365 | 0,1 | 0 | - | - | - | - | - | 63 | 0,0 |
| NPD | - | - | - | 3143 | 0,8 | - | 541 | 0,3 | - | - |
| ÖDP | - | - | - | - | - | - | 174 | 0,1 | 128 | 0,1 |
| Die PARTEI | 7946 | 1,9 | 1 | 3375 | 0,8 | 1 | 1990 | 1,0 | 1129 | 0,7 |
| Tierschutzpartei | - | - | - | - | - | - | 1697 | 0,9 | 984 | 0,6 |
| PIRATEN | 2563 | 0,6 | 0 | 4926 | 1,2 | 1 | 869 | 0,4 | 388 | 0,2 |
| Volt | - | - | - | - | - | - | - | - | - | - |
| WGR | 15662 | 3,7 | 2 | 18410 | 4,4 | 3 | - | - | - | - |
| EB | - | - | - | - | - | - | - | - | - | - |
| Sonstige | - | - | - | 4398 | 1,1 | 1 | 1097 | 0,6 | 548 | 0,3 |

Vorläufige Ergebnisse Kreiswahlen

Wahlen der Vertretungen in den kreisfreien Städten und in den Landkreisen / der Region Hannover

241 Region Hannover

| Ergebnis | Kreiswahlen 2021 | | Kreiswahlen 2016 | | Bundestagswahl 2017 | | Landtagswahl 2017 | |
|-----------------------|------------------|-----|------------------|-----|---------------------|--|-------------------|--|
| Wahlberechtigte | 899730 | | 910600 | | 846165 | | 842392 | |
| Wählerinnen/Wähler | 492365 | | 500087 | | 653981 | | 554049 | |
| Wahlbeteiligung | 54.7 | | 54.9 | | 77.3 | | 65.8 | |
| Ungültige Stimmzettel | 6891 | 1.4 | 8536 | 1.7 | | | | |
| Gültige Stimmzettel | 485474 | | 491551 | | | | | |
| Gültige Stimmen | 1423951 | | 1435018 | | 649332 | | 551334 | |
| Sitze | 84 | | 84 | | | | | |

| | Stimmen | % | Sitze | Stimmen | % | Sitze | Zweitstimmen | % | Zweitstimmen | % |
|------------------------|---------|------|-------|---------|------|-------|--------------|------|--------------|------|
| SPD | 425615 | 29,9 | 25 | 448317 | 31.2 | 26 | 178553 | 27.5 | 214948 | 39.0 |
| CDU | 372995 | 26,2 | 22 | 416424 | 29.0 | 24 | 194416 | 29.9 | 156781 | 28.4 |
| GRÜNE | 302822 | 21,3 | 18 | 195695 | 13.6 | 12 | 68996 | 10.6 | 55106 | 10.0 |
| FDP | 92186 | 6,5 | 5 | 77101 | 5.4 | 5 | 65187 | 10.0 | 42832 | 7.8 |
| AfD | 73216 | 5,1 | 4 | 144759 | 10.1 | 9 | 61225 | 9.4 | 35451 | 6.4 |
| DIE LINKE. | 51352 | 3,6 | 3 | 68815 | 4.8 | 4 | 53488 | 8.2 | 31784 | 5.8 |
| dieBasis LV | 13836 | 1,0 | 1 | - | - | - | - | - | - | - |
| Bündnis C | - | - | - | 2261 | 0.2 | - | - | - | - | - |
| BIG | - | - | - | 202 | 0.0 | - | - | - | - | - |
| DiB Niedersachsen | - | - | - | - | - | - | 1307 | 0.2 | - | - |
| DKP | - | - | - | - | - | - | 299 | 0.0 | - | - |
| ZENTRUM | - | - | - | - | - | - | - | - | - | - |
| Die Demokraten | - | - | - | - | - | - | - | - | - | - |
| Die Friesen | - | - | - | - | - | - | - | - | - | - |
| HAIE | - | - | - | - | - | - | - | - | - | - |
| DIE RECHTE | - | - | - | - | - | - | - | - | - | - |
| REP | - | - | - | - | - | - | - | - | - | - |
| du. - LV Niedersachsen | - | - | - | - | - | - | - | - | - | - |
| FREIE WÄHLER | 10780 | 0,8 | 1 | - | - | - | 2416 | 0.4 | 1739 | 0.3 |
| LKR Niedersachsen | - | - | - | - | - | - | - | - | 108 | 0.0 |
| NPD | - | - | - | - | - | - | 1344 | 0.2 | - | - |
| ÖDP | - | - | - | - | - | - | 665 | 0.1 | 570 | 0.1 |
| Die PARTEI | 23070 | 1,6 | 1 | 13177 | 0.9 | 1 | 7863 | 1.2 | 4318 | 0.8 |
| Tierschutzpartei | 23978 | 1,7 | 1 | - | - | - | 5636 | 0.9 | 3668 | 0.7 |
| PIRATEN | 12208 | 0,9 | 1 | 22698 | 1.6 | 1 | 3325 | 0.5 | 1737 | 0.3 |
| Volt | 8039 | 0,6 | 1 | - | - | - | - | - | - | - |
| WGR | 12873 | 0,9 | 1 | 37375 | 2.6 | 2 | - | - | - | - |
| EB | 981 | 0,1 | 0 | 1067 | 0.1 | - | - | - | - | - |
| Sonstige | - | - | - | 7127 | 0,5 | 0 | 4612 | 0,7 | 2292 | 0,4 |

Vorläufige Ergebnisse Kreiswahlen

Wahlen der Vertretungen in den kreisfreien Städten und in den Landkreisen / der Region Hannover

241001 Hannover, Landeshauptstadt

| Ergebnis | Kreiswahlen 2021 | | Kreiswahlen 2016 | | Bundestagswahl 2017 | | Landtagswahl 2017 | |
|-----------------------|------------------|-----|------------------|-----|---------------------|--|-------------------|--|
| Wahlberechtigte | 399374 | | 407769 | | 373316 | | 371018 | |
| Wählerinnen/Wähler | 204702 | | 210378 | | 283836 | | 240086 | |
| Wahlbeteiligung | 51.3 | | 51.6 | | 76.0 | | 64.7 | |
| Ungültige Stimmzettel | 2702 | 1.3 | 2889 | 1.4 | | | | |
| Gültige Stimmzettel | 202000 | | 207489 | | | | | |
| Gültige Stimmen | 591963 | | 608961 | | 281940 | | 238917 | |

Sitze

| | Stimmen | % | Sitze | Stimmen | % | Sitze | Zweitstimmen | % | Zweitstimmen | % |
|------------------------|---------|------|-------|---------|------|-------|--------------|------|--------------|------|
| SPD | 161866 | 27,3 | | 186907 | 30.7 | | 74609 | 26.5 | 92736 | 38.8 |
| CDU | 120940 | 20,4 | | 146125 | 24.0 | | 72604 | 25.8 | 57065 | 23.9 |
| GRÜNE | 166293 | 28,1 | | 102932 | 16.9 | | 38371 | 13.6 | 31036 | 13.0 |
| FDP | 35631 | 6,0 | | 32402 | 5.3 | | 28393 | 10.1 | 18133 | 7.6 |
| AfD | 24890 | 4,2 | | 53482 | 8.8 | | 23467 | 8.3 | 13553 | 5.7 |
| DIE LINKE. | 32901 | 5,6 | | 42957 | 7.1 | | 30293 | 10.7 | 19149 | 8.0 |
| dieBasis LV | 5670 | 1,0 | | - | | | - | | - | |
| Bündnis C | - | | | 149 | 0.0 | | - | | - | |
| BIG | - | | | 202 | 0.0 | | - | | - | |
| DiB Niedersachsen | - | | | - | | | 767 | 0.3 | - | |
| DKP | - | | | - | | | 218 | 0.1 | - | |
| ZENTRUM | - | | | - | | | - | | - | |
| Die Demokraten | - | | | - | | | - | | - | |
| Die Friesen | - | | | - | | | - | | - | |
| HAIE | - | | | - | | | - | | - | |
| DIE RECHTE | - | | | - | | | - | | - | |
| REP | - | | | - | | | - | | - | |
| du. - LV Niedersachsen | - | | | - | | | - | | - | |
| FREIE WÄHLER | 2543 | 0,4 | | - | | | 764 | 0.3 | 608 | 0.3 |
| LKR Niedersachsen | - | | | - | | | - | | 49 | 0.0 |
| NPD | - | | | - | | | 430 | 0.2 | - | |
| ÖDP | - | | | - | | | 348 | 0.1 | 313 | 0.1 |
| Die PARTEI | 12765 | 2,2 | | 10448 | 1.7 | | 4734 | 1.7 | 2615 | 1.1 |
| Tierschutzpartei | 7839 | 1,3 | | - | | | 2564 | 0.9 | 1570 | 0.7 |
| PIRATEN | 7040 | 1,2 | | 12980 | 2.1 | | 1736 | 0.6 | 883 | 0.4 |
| Volt | 7492 | 1,3 | | - | | | - | | - | |
| WGR | 6093 | 1,0 | | 16799 | 2.8 | | - | | - | |
| EB | - | | | 515 | 0.1 | | - | | - | |
| Sonstige | | | | 3063 | 0,5 | - | 2642 | 0,9 | 1207 | 0,5 |

Vorläufige Ergebnisse Kreiswahlen

Wahlen der Vertretungen in den kreisfreien Städten und in den Landkreisen / der Region Hannover

251 Diepholz

| Ergebnis | Kreiswahlen 2021 | | Kreiswahlen 2016 | | Bundestagswahl 2017 | | Landtagswahl 2017 | |
|-----------------------|------------------|-----|------------------|-----|---------------------|--|-------------------|--|
| Wahlberechtigte | 180095 | | 178638 | | 169438 | | 168730 | |
| Wählerinnen/Wähler | 105823 | | 98399 | | 129956 | | 105575 | |
| Wahlbeteiligung | 58.8 | | 55.1 | | 76.7 | | 62.6 | |
| Ungültige Stimmzettel | 1837 | 1.7 | 1720 | 1.7 | | | | |
| Gültige Stimmzettel | 103986 | | 96679 | | | | | |
| Gültige Stimmen | 300685 | | 281662 | | 129054 | | 105033 | |
| Sitze | 62 | | 62 | | | | | |

| | Stimmen | % | Sitze | Stimmen | % | Sitze | Zweitstimmen | % | Zweitstimmen | % |
|------------------------|---------|------|-------|---------|------|-------|--------------|------|--------------|------|
| SPD | 82568 | 27,5 | 17 | 79111 | 28.1 | 17 | 32722 | 25.4 | 35407 | 33.7 |
| CDU | 95317 | 31,7 | 20 | 95864 | 34.0 | 21 | 48595 | 37.7 | 37450 | 35.7 |
| GRÜNE | 47169 | 15,7 | 10 | 32707 | 11.6 | 7 | 10570 | 8.2 | 9358 | 8.9 |
| FDP | 27817 | 9,3 | 6 | 23587 | 8.4 | 5 | 13800 | 10.7 | 10132 | 9.6 |
| AfD | 13691 | 4,6 | 3 | 21772 | 7.7 | 5 | 10867 | 8.4 | 5781 | 5.5 |
| DIE LINKE. | 5617 | 1,9 | 1 | 6969 | 2.5 | 2 | 8034 | 6.2 | 4350 | 4.1 |
| dieBasis LV | 1825 | 0,6 | 0 | - | - | | - | - | - | - |
| Bündnis C | - | - | | - | - | | - | - | - | - |
| BIG | - | - | | - | - | | - | - | - | - |
| DiB Niedersachsen | - | - | | - | - | | 143 | 0.1 | - | - |
| DKP | - | - | | - | - | | 17 | 0.0 | - | - |
| ZENTRUM | - | - | | - | - | | - | - | - | - |
| Die Demokraten | - | - | | - | - | | - | - | - | - |
| Die Friesen | - | - | | - | - | | - | - | - | - |
| HAIE | - | - | | - | - | | - | - | - | - |
| DIE RECHTE | - | - | | - | - | | - | - | - | - |
| REP | - | - | | - | - | | - | - | - | - |
| du. - LV Niedersachsen | - | - | | - | - | | - | - | - | - |
| FREIE WÄHLER | - | - | | - | - | | 580 | 0.4 | 421 | 0.4 |
| LKR Niedersachsen | - | - | | - | - | | - | - | 15 | 0.0 |
| NPD | - | - | | - | - | | 313 | 0.2 | - | - |
| ÖDP | - | - | | - | - | | 204 | 0.2 | 204 | 0.2 |
| Die PARTEI | 2990 | 1,0 | 0 | 755 | 0.3 | | 985 | 0.8 | 630 | 0.6 |
| Tierschutzpartei | - | - | | - | - | | 1204 | 0.9 | 782 | 0.7 |
| PIRATEN | - | - | | - | - | | 419 | 0.3 | 182 | 0.2 |
| Volt | - | - | | - | - | | - | - | - | - |
| WGR | 23436 | 7,8 | 5 | 20897 | 7.4 | 5 | - | - | - | - |
| EB | 255 | 0,1 | 0 | - | - | | - | - | - | - |
| Sonstige | | | | - | - | 0 | 601 | 0,5 | 321 | 0,3 |

Vorläufige Ergebnisse Kreiswahlen

Wahlen der Vertretungen in den kreisfreien Städten und in den Landkreisen / der Region Hannover

252 Hameln-Pyrmont

| Ergebnis | Kreiswahlen 2021 | | Kreiswahlen 2016 | | Bundestagswahl 2017 | | Landtagswahl 2017 | |
|-----------------------|------------------|-----|------------------|-----|---------------------|--|-------------------|--|
| Wahlberechtigte | 121770 | | 123466 | | 116772 | | 116251 | |
| Wählerinnen/Wähler | 65120 | | 67073 | | 87102 | | 71145 | |
| Wahlbeteiligung | 53.5 | | 54.3 | | 74.6 | | 61.2 | |
| Ungültige Stimmzettel | 1713 | 2.6 | 1331 | 2.0 | | | | |
| Gültige Stimmzettel | 63407 | | 65742 | | | | | |
| Gültige Stimmen | 186307 | | 192523 | | 86471 | | 70735 | |
| Sitze | 50 | | 50 | | | | | |

| | Stimmen | % | Sitze | Stimmen | % | Sitze | Zweitstimmen | % | Zweitstimmen | % |
|------------------------|---------|------|-------|---------|------|-------|--------------|------|--------------|------|
| SPD | 61559 | 33,0 | 16 | 63870 | 33.2 | 17 | 26159 | 30.3 | 28771 | 40.7 |
| CDU | 59907 | 32,2 | 16 | 60372 | 31.4 | 16 | 28191 | 32.6 | 21920 | 31.0 |
| GRÜNE | 28174 | 15,1 | 8 | 21119 | 11.0 | 5 | 6538 | 7.6 | 5593 | 7.9 |
| FDP | 11061 | 5,9 | 3 | 9529 | 4.9 | 2 | 7444 | 8.6 | 4650 | 6.6 |
| AfD | 9542 | 5,1 | 3 | 20233 | 10.5 | 5 | 9114 | 10.5 | 5118 | 7.2 |
| DIE LINKE. | 5186 | 2,8 | 1 | 6268 | 3.3 | 2 | 6274 | 7.3 | 3190 | 4.5 |
| dieBasis LV | 1972 | 1,1 | 1 | - | - | - | - | - | - | - |
| Bündnis C | - | - | - | - | - | - | - | - | - | - |
| BIG | - | - | - | - | - | - | - | - | - | - |
| DiB Niedersachsen | - | - | - | - | - | - | 84 | 0.1 | - | - |
| DKP | - | - | - | - | - | - | 16 | 0.0 | - | - |
| ZENTRUM | - | - | - | - | - | - | - | - | - | - |
| Die Demokraten | - | - | - | - | - | - | - | - | - | - |
| Die Friesen | - | - | - | - | - | - | - | - | - | - |
| HAIE | - | - | - | - | - | - | - | - | - | - |
| DIE RECHTE | - | - | - | - | - | - | - | - | - | - |
| REP | - | - | - | - | - | - | - | - | - | - |
| du. - LV Niedersachsen | - | - | - | - | - | - | - | - | - | - |
| FREIE WÄHLER | - | - | - | - | - | - | 247 | 0.3 | 161 | 0.2 |
| LKR Niedersachsen | - | - | - | - | - | - | - | - | 18 | 0.0 |
| NPD | - | - | - | - | - | - | 225 | 0.3 | - | - |
| ÖDP | - | - | - | - | - | - | 72 | 0.1 | 65 | 0.1 |
| Die PARTEI | - | - | - | 1040 | 0.5 | - | 560 | 0.6 | 333 | 0.5 |
| Tierschutzpartei | - | - | - | - | - | - | 822 | 1.0 | 504 | 0.7 |
| PIRATEN | - | - | - | 1927 | 1.0 | - | 374 | 0.4 | 205 | 0.3 |
| Volt | - | - | - | - | - | - | - | - | - | - |
| WGR | 8906 | 4,8 | 2 | 8165 | 4.2 | 3 | - | - | - | - |
| EB | - | - | - | - | - | - | - | - | - | - |
| Sonstige | - | - | - | - | - | 0 | 351 | 0,4 | 207 | 0,3 |

Vorläufige Ergebnisse Kreiswahlen

Wahlen der Vertretungen in den kreisfreien Städten und in den Landkreisen / der Region Hannover

254 Hildesheim

| Ergebnis | Kreiswahlen 2021 | | Kreiswahlen 2016 | | Bundestagswahl 2017 | | Landtagswahl 2017 | |
|-----------------------|------------------|-----|------------------|-----|---------------------|--|-------------------|--|
| Wahlberechtigte | 225804 | | 228467 | | 218349 | | 217437 | |
| Wählerinnen/Wähler | 133137 | | 131706 | | 169613 | | 142918 | |
| Wahlbeteiligung | 59.0 | | 57.6 | | 77.7 | | 65.7 | |
| Ungültige Stimmzettel | 1941 | 1.5 | 2274 | 1.7 | | | | |
| Gültige Stimmzettel | 131196 | | 129432 | | | | | |
| Gültige Stimmen | 387431 | | 379247 | | 168297 | | 142099 | |
| Sitze | 64 | | 64 | | | | | |

| | Stimmen | % | Sitze | Stimmen | % | Sitze | Zweitstimmen | % | Zweitstimmen | % |
|------------------------|---------|------|-------|---------|------|-------|--------------|------|--------------|------|
| SPD | 131869 | 34,0 | 22 | 135479 | 35,7 | 23 | 52077 | 30,9 | 58156 | 40,9 |
| CDU | 116646 | 30,1 | 19 | 124159 | 32,7 | 21 | 54871 | 32,6 | 44631 | 31,4 |
| GRÜNE | 59769 | 15,4 | 10 | 38767 | 10,2 | 6 | 14806 | 8,8 | 12074 | 8,5 |
| FDP | 19042 | 4,9 | 3 | 11305 | 3,0 | 2 | 13876 | 8,2 | 8888 | 6,3 |
| AfD | 19933 | 5,1 | 3 | 35468 | 9,4 | 6 | 15695 | 9,3 | 9154 | 6,4 |
| DIE LINKE. | 10396 | 2,7 | 2 | 10818 | 2,9 | 2 | 10932 | 6,5 | 6196 | 4,4 |
| dieBasis LV | - | | | - | | | - | | - | |
| Bündnis C | - | | | - | | | - | | - | |
| BIG | - | | | - | | | - | | - | |
| DiB Niedersachsen | - | | | - | | | 304 | 0,2 | - | |
| DKP | - | | | - | | | 32 | 0,0 | - | |
| ZENTRUM | - | | | - | | | - | | - | |
| Die Demokraten | - | | | - | | | - | | - | |
| Die Friesen | - | | | - | | | - | | - | |
| HAIE | - | | | - | | | - | | - | |
| DIE RECHTE | - | | | - | | | - | | - | |
| REP | - | | | - | | | - | | - | |
| du. - LV Niedersachsen | - | | | - | | | - | | - | |
| FREIE WÄHLER | 1675 | 0,4 | 0 | - | | | 453 | 0,3 | 304 | 0,2 |
| LKR Niedersachsen | - | | | - | | | - | | 20 | 0,0 |
| NPD | - | | | - | | | 468 | 0,3 | - | |
| ÖDP | - | | | - | | | 150 | 0,1 | 118 | 0,1 |
| Die PARTEI | 3405 | 0,9 | 1 | - | | | 1445 | 0,9 | 737 | 0,5 |
| Tierschutzpartei | - | | | - | | | 1693 | 1,0 | 1047 | 0,7 |
| PIRATEN | 1956 | 0,5 | 0 | - | | | 593 | 0,4 | 270 | 0,2 |
| Volt | - | | | - | | | - | | - | |
| WGR | 22740 | 5,9 | 4 | 23114 | 6,1 | 4 | - | | - | |
| EB | - | | | 137 | 0,0 | | - | | - | |
| Sonstige | | | | - | | 0 | 902 | 0,5 | 504 | 0,4 |

Vorläufige Ergebnisse Kreiswahlen

Wahlen der Vertretungen in den kreisfreien Städten und in den Landkreisen / der Region Hannover

255 Holzminden

| Ergebnis | Kreiswahlen 2021 | | Kreiswahlen 2016 | | Bundestagswahl 2017 | | Landtagswahl 2017 | |
|-----------------------|------------------|-----|------------------|-----|---------------------|--|-------------------|--|
| Wahlberechtigte | 57536 | | 59026 | | 56413 | | 56174 | |
| Wählerinnen/Wähler | 33636 | | 33770 | | 42094 | | 35430 | |
| Wahlbeteiligung | 58.5 | | 57.2 | | 74.6 | | 63.1 | |
| Ungültige Stimmzettel | 782 | 2.3 | 944 | 2.8 | | | | |
| Gültige Stimmzettel | 32854 | | 32826 | | | | | |
| Gültige Stimmen | 96461 | | 95729 | | 41702 | | 35140 | |
| Sitze | 42 | | 42 | | | | | |

| | Stimmen | | % | | Sitze | | Zweitstimmen | | % | | Zweitstimmen | | % | |
|------------------------|---------|------|----|-------|-------|----|--------------|------|-------|------|--------------|--|---|--|
| SPD | 31770 | 32,9 | 14 | 32499 | 33,9 | 14 | 14191 | 34,0 | 15078 | 42,9 | | | | |
| CDU | 26720 | 27,7 | 12 | 28954 | 30,2 | 13 | 12956 | 31,1 | 10167 | 28,9 | | | | |
| GRÜNE | 11476 | 11,9 | 5 | 8503 | 8,9 | 4 | 2778 | 6,7 | 2658 | 7,6 | | | | |
| FDP | 14663 | 15,2 | 6 | 10751 | 11,2 | 5 | 4248 | 10,2 | 3328 | 9,5 | | | | |
| AfD | 4505 | 4,7 | 2 | 7439 | 7,8 | 3 | 4012 | 9,6 | 2111 | 6,0 | | | | |
| DIE LINKE. | 1637 | 1,7 | 1 | 1834 | 1,9 | 1 | 2241 | 5,4 | 1145 | 3,3 | | | | |
| dieBasis LV | - | | | - | | | - | | - | | | | | |
| Bündnis C | - | | | - | | | - | | - | | | | | |
| BIG | - | | | - | | | - | | - | | | | | |
| DiB Niedersachsen | - | | | - | | | 32 | 0,1 | - | | | | | |
| DKP | - | | | - | | | 8 | 0,0 | - | | | | | |
| ZENTRUM | - | | | - | | | - | | - | | | | | |
| Die Demokraten | - | | | - | | | - | | - | | | | | |
| Die Friesen | - | | | - | | | - | | - | | | | | |
| HAIE | - | | | - | | | - | | - | | | | | |
| DIE RECHTE | - | | | - | | | - | | - | | | | | |
| REP | - | | | - | | | - | | - | | | | | |
| du. - LV Niedersachsen | - | | | - | | | - | | - | | | | | |
| FREIE WÄHLER | - | | | - | | | 120 | 0,3 | 80 | 0,2 | | | | |
| LKR Niedersachsen | - | | | - | | | - | | 3 | 0,0 | | | | |
| NPD | - | | | - | | | 137 | 0,3 | - | | | | | |
| ÖDP | - | | | - | | | 25 | 0,1 | 19 | 0,1 | | | | |
| Die PARTEI | - | | | - | | | 264 | 0,6 | 139 | 0,4 | | | | |
| Tierschutzpartei | - | | | - | | | 370 | 0,9 | 236 | 0,7 | | | | |
| PIRATEN | - | | | - | | | 145 | 0,3 | 70 | 0,2 | | | | |
| Volt | - | | | - | | | - | | - | | | | | |
| WGR | 5040 | 5,2 | 2 | 5749 | 6,0 | 2 | - | | - | | | | | |
| EB | 650 | 0,7 | 0 | - | | | - | | - | | | | | |
| Sonstige | | | | - | | 0 | 175 | 0,4 | 106 | 0,3 | | | | |

Vorläufige Ergebnisse Kreiswahlen

Wahlen der Vertretungen in den kreisfreien Städten und in den Landkreisen / der Region Hannover

256 Nienburg (Weser)

| Ergebnis | Kreiswahlen 2021 | | Kreiswahlen 2016 | | Bundestagswahl 2017 | | Landtagswahl 2017 | |
|-----------------------|------------------|-----|------------------|-----|---------------------|--|-------------------|--|
| Wahlberechtigte | 99084 | | 99631 | | 94684 | | 94363 | |
| Wählerinnen/Wähler | 56082 | | 53778 | | 69420 | | 57509 | |
| Wahlbeteiligung | 56.6 | | 54.0 | | 73.3 | | 60.9 | |
| Ungültige Stimmzettel | 1144 | 2.0 | 920 | 1.7 | | | | |
| Gültige Stimmzettel | 54938 | | 52858 | | | | | |
| Gültige Stimmen | 161664 | | 154656 | | 68935 | | 57150 | |
| Sitze | 46 | | 46 | | | | | |

| | Stimmen | % | Sitze | Stimmen | % | Sitze | Zweitstimmen | % | Zweitstimmen | % |
|------------------------|---------|------|-------|---------|------|-------|--------------|------|--------------|------|
| SPD | 44222 | 27,4 | 13 | 45789 | 29.6 | 14 | 19267 | 27.9 | 21078 | 36.9 |
| CDU | 64104 | 39,7 | 18 | 61713 | 39.9 | 18 | 25803 | 37.4 | 21032 | 36.8 |
| GRÜNE | 20697 | 12,8 | 6 | 13347 | 8.6 | 4 | 5593 | 8.1 | 4600 | 8.0 |
| FDP | 9225 | 5,7 | 3 | 5286 | 3.4 | 2 | 5840 | 8.5 | 3895 | 6.8 |
| AfD | 8326 | 5,2 | 2 | 12815 | 8.3 | 4 | 6760 | 9.8 | 3643 | 6.4 |
| DIE LINKE. | 3596 | 2,2 | 1 | 3358 | 2.2 | 1 | 3605 | 5.2 | 1741 | 3.0 |
| dieBasis LV | 580 | 0,4 | 0 | - | - | | - | - | - | - |
| Bündnis C | - | - | | - | - | | - | - | - | - |
| BIG | - | - | | - | - | | - | - | - | - |
| DiB Niedersachsen | - | - | | - | - | | 68 | 0.1 | - | - |
| DKP | - | - | | - | - | | 6 | 0.0 | - | - |
| ZENTRUM | - | - | | - | - | | - | - | - | - |
| Die Demokraten | - | - | | - | - | | - | - | - | - |
| Die Friesen | - | - | | - | - | | - | - | - | - |
| HAIE | - | - | | - | - | | - | - | - | - |
| DIE RECHTE | - | - | | - | - | | - | - | - | - |
| REP | - | - | | - | - | | - | - | - | - |
| du. - LV Niedersachsen | - | - | | - | - | | - | - | - | - |
| FREIE WÄHLER | - | - | | - | - | | 240 | 0.3 | 154 | 0.3 |
| LKR Niedersachsen | - | - | | - | - | | - | - | 12 | 0.0 |
| NPD | - | - | | - | - | | 202 | 0.3 | - | - |
| ÖDP | - | - | | - | - | | 49 | 0.1 | 40 | 0.1 |
| Die PARTEI | - | - | | - | - | | 430 | 0.6 | 254 | 0.4 |
| Tierschutzpartei | - | - | | - | - | | 529 | 0.8 | 396 | 0.7 |
| PIRATEN | 807 | 0,5 | 0 | 382 | 0.2 | | 241 | 0.3 | 130 | 0.2 |
| Volt | - | - | | - | - | | - | - | - | - |
| WGR | 9204 | 5,7 | 3 | 11966 | 7.7 | 3 | - | - | - | - |
| EB | 903 | 0,6 | 0 | - | - | | - | - | - | - |
| Sonstige | - | - | | - | - | 0 | 302 | 0,4 | 175 | 0,3 |

Vorläufige Ergebnisse Kreiswahlen

Wahlen der Vertretungen in den kreisfreien Städten und in den Landkreisen / der Region Hannover

257 Schaumburg

| Ergebnis | Kreiswahlen 2021 | | Kreiswahlen 2016 | | Bundestagswahl 2017 | | Landtagswahl 2017 | |
|-----------------------|------------------|-----|------------------|-----|---------------------|--|-------------------|--|
| Wahlberechtigte | 130955 | | 131190 | | 124612 | | 124133 | |
| Wählerinnen/Wähler | 74950 | | 73410 | | 95595 | | 78343 | |
| Wahlbeteiligung | 57.2 | | 56.0 | | 76.7 | | 63.1 | |
| Ungültige Stimmzettel | 2008 | 2.7 | 1279 | 1.7 | | | | |
| Gültige Stimmzettel | 72942 | | 72131 | | | | | |
| Gültige Stimmen | 213005 | | 209659 | | 94943 | | 77889 | |
| Sitze | 54 | | 54 | | | | | |

| | Stimmen | % | Sitze | Stimmen | % | Sitze | Zweitstimmen | % | Zweitstimmen | % |
|------------------------|---------|------|-------|---------|------|-------|--------------|------|--------------|------|
| SPD | 71284 | 33,5 | 18 | 77334 | 36.9 | 20 | 28823 | 30.4 | 31985 | 41.1 |
| CDU | 66405 | 31,2 | 17 | 63185 | 30.1 | 17 | 31331 | 33.0 | 24558 | 31.5 |
| GRÜNE | 28451 | 13,4 | 7 | 19807 | 9.4 | 5 | 7660 | 8.1 | 6206 | 8.0 |
| FDP | 10018 | 4,7 | 3 | 4815 | 2.3 | 1 | 8305 | 8.7 | 5175 | 6.6 |
| AfD | 11122 | 5,2 | 3 | 20060 | 9.6 | 5 | 9752 | 10.3 | 5409 | 6.9 |
| DIE LINKE. | 4668 | 2,2 | 1 | 3702 | 1.8 | 1 | 5601 | 5.9 | 2798 | 3.6 |
| dieBasis LV | - | | | - | | | - | | - | |
| Bündnis C | - | | | - | | | - | | - | |
| BIG | - | | | - | | | - | | - | |
| DiB Niedersachsen | - | | | - | | | 122 | 0.1 | - | |
| DKP | - | | | - | | | 15 | 0.0 | - | |
| ZENTRUM | - | | | - | | | - | | - | |
| Die Demokraten | - | | | - | | | - | | - | |
| Die Friesen | - | | | - | | | - | | - | |
| HAIE | - | | | - | | | - | | - | |
| DIE RECHTE | - | | | - | | | - | | - | |
| REP | - | | | - | | | - | | - | |
| du. - LV Niedersachsen | - | | | - | | | - | | - | |
| FREIE WÄHLER | 4325 | 2,0 | 1 | - | | | 317 | 0.3 | 211 | 0.3 |
| LKR Niedersachsen | - | | | - | | | - | | 15 | 0.0 |
| NPD | - | | | - | | | 257 | 0.3 | - | |
| ÖDP | - | | | - | | | 85 | 0.1 | 64 | 0.1 |
| Die PARTEI | - | | | - | | | 755 | 0.8 | 390 | 0.5 |
| Tierschutzpartei | - | | | - | | | 1087 | 1.1 | 657 | 0.8 |
| PIRATEN | - | | | - | | | 361 | 0.4 | 170 | 0.2 |
| Volt | - | | | - | | | - | | - | |
| WGR | 16363 | 7,7 | 4 | 20756 | 9.9 | 5 | - | | - | |
| EB | 369 | 0,2 | 0 | - | | | - | | - | |
| Sonstige | | | | - | | 0 | 472 | 0,5 | 251 | 0,3 |

Vorläufige Ergebnisse Kreiswahlen

Wahlen der Vertretungen in den kreisfreien Städten und in den Landkreisen / der Region Hannover

351 Celle

| Ergebnis | Kreiswahlen 2021 | | Kreiswahlen 2016 | | Bundestagswahl 2017 | | Landtagswahl 2017 | | |
|-----------------------|------------------|-----|------------------|-----|---------------------|--|-------------------|--|--|
| Wahlberechtigte | 146324 | | 146333 | | 139291 | | 138772 | | |
| Wählerinnen/Wähler | 83280 | | 83937 | | 104899 | | 87059 | | |
| Wahlbeteiligung | 56.9 | | 57.4 | | 75.3 | | 62.7 | | |
| Ungültige Stimmzettel | 1821 | 2.2 | 1490 | 1.8 | | | | | |
| Gültige Stimmzettel | 81459 | | 82447 | | | | | | |
| Gültige Stimmen | 239257 | | 241313 | | 104208 | | 86634 | | |
| Sitze | 58 | | 58 | | | | | | |

| | Stimmen | | % | | Sitze | | Stimmen | | % | | Sitze | | Zweitstimmen | | % | | Zweitstimmen | | % | |
|------------------------|---------|------|----|-------|-------|----|---------|------|-------|------|-------|--|--------------|--|---|--|--------------|--|---|--|
| SPD | 56882 | 23,8 | 14 | 64123 | 26.6 | 16 | 25222 | 24.2 | 29394 | 33.9 | | | | | | | | | | |
| CDU | 82225 | 34,4 | 20 | 90968 | 37.7 | 22 | 38534 | 37.0 | 32513 | 37.5 | | | | | | | | | | |
| GRÜNE | 30773 | 12,9 | 8 | 20257 | 8.4 | 5 | 7522 | 7.2 | 5604 | 6.5 | | | | | | | | | | |
| FDP | 18562 | 7,8 | 5 | 13189 | 5.5 | 3 | 11280 | 10.8 | 6981 | 8.1 | | | | | | | | | | |
| AfD | 17553 | 7,3 | 4 | 25955 | 10.8 | 6 | 12234 | 11.7 | 6897 | 8.0 | | | | | | | | | | |
| DIE LINKE. | 5130 | 2,1 | 1 | 4718 | 2.0 | 1 | 5683 | 5.5 | 3034 | 3.5 | | | | | | | | | | |
| dieBasis LV | 2497 | 1,0 | 1 | - | - | - | - | - | - | - | | | | | | | | | | |
| Bündnis C | - | - | - | - | - | - | - | - | - | - | | | | | | | | | | |
| BIG | - | - | - | - | - | - | - | - | - | - | | | | | | | | | | |
| DiB Niedersachsen | - | - | - | - | - | - | 118 | 0.1 | - | - | | | | | | | | | | |
| DKP | - | - | - | - | - | - | 13 | 0.0 | - | - | | | | | | | | | | |
| ZENTRUM | - | - | - | - | - | - | - | - | - | - | | | | | | | | | | |
| Die Demokraten | - | - | - | - | - | - | - | - | - | - | | | | | | | | | | |
| Die Friesen | - | - | - | - | - | - | - | - | - | - | | | | | | | | | | |
| HAIE | - | - | - | - | - | - | - | - | - | - | | | | | | | | | | |
| DIE RECHTE | - | - | - | - | - | - | - | - | - | - | | | | | | | | | | |
| REP | - | - | - | - | - | - | - | - | - | - | | | | | | | | | | |
| du. - LV Niedersachsen | - | - | - | - | - | - | - | - | - | - | | | | | | | | | | |
| FREIE WÄHLER | - | - | - | - | - | - | 672 | 0.6 | 632 | 0.7 | | | | | | | | | | |
| LKR Niedersachsen | - | - | - | - | - | - | - | - | 15 | 0.0 | | | | | | | | | | |
| NPD | - | - | - | - | - | - | 286 | 0.3 | - | - | | | | | | | | | | |
| ÖDP | - | - | - | - | - | - | 80 | 0.1 | 78 | 0.1 | | | | | | | | | | |
| Die PARTEI | 3494 | 1,5 | 1 | 3749 | 1.6 | 1 | 943 | 0.9 | 473 | 0.5 | | | | | | | | | | |
| Tierschutzpartei | - | - | - | - | - | - | 909 | 0.9 | 623 | 0.7 | | | | | | | | | | |
| PIRATEN | - | - | - | 565 | 0.2 | - | 280 | 0.3 | 143 | 0.2 | | | | | | | | | | |
| Volt | - | - | - | - | - | - | - | - | - | - | | | | | | | | | | |
| WGR | 22141 | 9,3 | 4 | 17048 | 7.1 | 4 | - | - | - | - | | | | | | | | | | |
| EB | - | - | - | 741 | 0.3 | - | - | - | - | - | | | | | | | | | | |
| Sonstige | - | - | - | - | - | 0 | 432 | 0,4 | 247 | 0,3 | | | | | | | | | | |

Vorläufige Ergebnisse Kreiswahlen

Wahlen der Vertretungen in den kreisfreien Städten und in den Landkreisen / der Region Hannover

352 Cuxhaven

| Ergebnis | Kreiswahlen 2021 | | Kreiswahlen 2016 | | Bundestagswahl 2017 | | Landtagswahl 2017 | |
|-----------------------|------------------|-----|------------------|-----|---------------------|--|-------------------|--|
| Wahlberechtigte | 166737 | | 166244 | | 158327 | | 157501 | |
| Wählerinnen/Wähler | 96897 | | 92808 | | 119766 | | 97829 | |
| Wahlbeteiligung | 58.1 | | 55.8 | | 75.6 | | 62.1 | |
| Ungültige Stimmzettel | 1714 | 1.8 | 1902 | 2.0 | | | | |
| Gültige Stimmzettel | 95183 | | 90906 | | | | | |
| Gültige Stimmen | 279436 | | 267211 | | 118888 | | 97216 | |
| Sitze | 58 | | 58 | | | | | |

| | Stimmen | | Sitze | Stimmen | | Sitze | Zweitstimmen | | Zweitstimmen | |
|------------------------|---------|------|-------|---------|------|-------|--------------|------|--------------|------|
| | | % | | | % | | | % | | % |
| SPD | 91437 | 32,7 | 19 | 92657 | 34,7 | 20 | 33069 | 27,8 | 36617 | 37,7 |
| CDU | 100473 | 36,0 | 21 | 104559 | 39,1 | 23 | 45137 | 38,0 | 35473 | 36,5 |
| GRÜNE | 34581 | 12,4 | 7 | 22597 | 8,5 | 5 | 8378 | 7,0 | 7006 | 7,2 |
| FDP | 14984 | 5,4 | 3 | 7879 | 2,9 | 2 | 9638 | 8,1 | 6125 | 6,3 |
| AfD | 13620 | 4,9 | 3 | 21877 | 8,2 | 5 | 10597 | 8,9 | 5698 | 5,9 |
| DIE LINKE. | 4797 | 1,7 | 1 | 6883 | 2,6 | 2 | 8074 | 6,8 | 3948 | 4,1 |
| dieBasis LV | 1965 | 0,7 | 1 | - | - | - | - | - | - | - |
| Bündnis C | - | - | - | - | - | - | - | - | - | - |
| BIG | - | - | - | - | - | - | - | - | - | - |
| DiB Niedersachsen | - | - | - | - | - | - | 82 | 0,1 | - | - |
| DKP | - | - | - | - | - | - | 15 | 0,0 | - | - |
| ZENTRUM | - | - | - | - | - | - | - | - | - | - |
| Die Demokraten | 1267 | 0,5 | 0 | - | - | - | - | - | - | - |
| Die Friesen | - | - | - | - | - | - | - | - | - | - |
| HAIE | - | - | - | - | - | - | - | - | - | - |
| DIE RECHTE | - | - | - | - | - | - | - | - | - | - |
| REP | - | - | - | - | - | - | - | - | - | - |
| du. - LV Niedersachsen | - | - | - | - | - | - | - | - | - | - |
| FREIE WÄHLER | 6472 | 2,3 | 1 | 6616 | 2,5 | 1 | 779 | 0,7 | 661 | 0,7 |
| LKR Niedersachsen | 132 | 0,0 | 0 | - | - | - | - | - | 45 | 0,0 |
| NPD | - | - | - | 927 | 0,3 | - | 326 | 0,3 | - | - |
| ÖDP | - | - | - | - | - | - | 95 | 0,1 | 60 | 0,1 |
| Die PARTEI | 613 | 0,2 | 0 | - | - | - | 780 | 0,7 | 385 | 0,4 |
| Tierschutzpartei | 5169 | 1,8 | 1 | - | - | - | 1157 | 1,0 | 750 | 0,8 |
| PIRATEN | - | - | - | - | - | - | 343 | 0,3 | 167 | 0,2 |
| Volt | - | - | - | - | - | - | - | - | - | - |
| WGR | 3609 | 1,3 | 1 | 2220 | 0,8 | - | - | - | - | - |
| EB | 317 | 0,1 | 0 | - | - | - | - | - | - | - |
| Sonstige | - | - | - | 996 | 0,4 | 0 | 418 | 0,4 | 281 | 0,3 |

Vorläufige Ergebnisse Kreiswahlen

Wahlen der Vertretungen in den kreisfreien Städten und in den Landkreisen / der Region Hannover

353 Harburg

| Ergebnis | Kreiswahlen 2021 | | Kreiswahlen 2016 | | Bundestagswahl 2017 | | Landtagswahl 2017 | |
|-----------------------|------------------|-----|------------------|-----|---------------------|--|-------------------|--|
| Wahlberechtigte | 213972 | | 209559 | | 199081 | | 197678 | |
| Wählerinnen/Wähler | 127323 | | 119427 | | 161837 | | 130896 | |
| Wahlbeteiligung | 59.5 | | 57.0 | | 81.3 | | 66.2 | |
| Ungültige Stimmzettel | 2228 | 1.7 | 2472 | 2.1 | | | | |
| Gültige Stimmzettel | 125095 | | 116955 | | | | | |
| Gültige Stimmen | 368690 | | 343132 | | 160855 | | 130304 | |
| Sitze | 64 | | 62 | | | | | |

| | Stimmen | % | Sitze | Stimmen | % | Sitze | Zweitstimmen | % | Zweitstimmen | % |
|------------------------|---------|------|-------|---------|------|-------|--------------|------|--------------|------|
| SPD | 88786 | 24,1 | 15 | 86753 | 25.3 | 16 | 35377 | 22.0 | 39654 | 30.4 |
| CDU | 119030 | 32,3 | 21 | 115806 | 33.7 | 21 | 57815 | 35.9 | 45672 | 35.1 |
| GRÜNE | 71703 | 19,4 | 12 | 47797 | 13.9 | 9 | 16410 | 10.2 | 13822 | 10.6 |
| FDP | 28452 | 7,7 | 5 | 20053 | 5.8 | 3 | 18839 | 11.7 | 12331 | 9.5 |
| AfD | 18547 | 5,0 | 3 | 33524 | 9.8 | 6 | 16047 | 10.0 | 9220 | 7.1 |
| DIE LINKE. | 8479 | 2,3 | 2 | 9515 | 2.8 | 2 | 10117 | 6.3 | 5484 | 4.2 |
| dieBasis LV | 3597 | 1,0 | 1 | - | - | - | - | - | - | - |
| Bündnis C | - | - | - | - | - | - | - | - | - | - |
| BIG | - | - | - | - | - | - | - | - | - | - |
| DiB Niedersachsen | - | - | - | - | - | - | 240 | 0.1 | - | - |
| DKP | - | - | - | - | - | - | 31 | 0.0 | - | - |
| ZENTRUM | - | - | - | - | - | - | - | - | - | - |
| Die Demokraten | - | - | - | - | - | - | - | - | - | - |
| Die Friesen | - | - | - | - | - | - | - | - | - | - |
| HAIE | - | - | - | - | - | - | - | - | - | - |
| DIE RECHTE | - | - | - | - | - | - | - | - | - | - |
| REP | - | - | - | - | - | - | - | - | - | - |
| du. - LV Niedersachsen | - | - | - | - | - | - | - | - | - | - |
| FREIE WÄHLER | - | - | - | - | - | - | 1340 | 0.8 | 1112 | 0.9 |
| LKR Niedersachsen | 1843 | 0,5 | 0 | - | - | - | - | - | 57 | 0.0 |
| NPD | - | - | - | - | - | - | 358 | 0.2 | - | - |
| ÖDP | - | - | - | - | - | - | 198 | 0.1 | 173 | 0.1 |
| Die PARTEI | - | - | - | - | - | - | 1238 | 0.8 | 661 | 0.5 |
| Tierschutzpartei | - | - | - | - | - | - | 1632 | 1.0 | 1360 | 1.0 |
| PIRATEN | - | - | - | - | - | - | 475 | 0.3 | 252 | 0.2 |
| Volt | - | - | - | - | - | - | - | - | - | - |
| WGR | 27636 | 7,5 | 5 | 29215 | 8.5 | 5 | - | - | - | - |
| EB | 617 | 0,2 | 0 | 469 | 0.1 | - | - | - | - | - |
| Sonstige | - | - | - | - | - | 0 | 738 | 0,5 | 506 | 0,4 |

Vorläufige Ergebnisse Kreiswahlen

Wahlen der Vertretungen in den kreisfreien Städten und in den Landkreisen / der Region Hannover

354 Lüchow-Dannenberg

| Ergebnis | Kreiswahlen 2021 | | Kreiswahlen 2016 | | Bundestagswahl 2017 | | Landtagswahl 2017 | |
|-----------------------|------------------|-----|------------------|-----|---------------------|--|-------------------|--|
| Wahlberechtigte | 40841 | | 41238 | | 39216 | | 39079 | |
| Wählerinnen/Wähler | 25551 | | 24369 | | 29077 | | 25175 | |
| Wahlbeteiligung | 62.6 | | 59.1 | | 74.1 | | 64.4 | |
| Ungültige Stimmzettel | 462 | 1.8 | 494 | 2.0 | | | | |
| Gültige Stimmzettel | 25089 | | 23875 | | | | | |
| Gültige Stimmen | 74370 | | 70063 | | 28853 | | 25057 | |
| Sitze | 40 | | 42 | | | | | |

| | Stimmen | % | Sitze | Stimmen | % | Sitze | Zweitstimmen | % | Zweitstimmen | % |
|------------------------|---------|------|-------|---------|------|-------|--------------|------|--------------|------|
| SPD | 13101 | 17,6 | 7 | 12531 | 17,9 | 7 | 6945 | 24,1 | 7863 | 31,4 |
| CDU | 21110 | 28,4 | 11 | 21201 | 30,3 | 13 | 9507 | 32,9 | 7862 | 31,4 |
| GRÜNE | 11037 | 14,8 | 6 | 8165 | 11,7 | 5 | 3849 | 13,3 | 3876 | 15,5 |
| FDP | 2278 | 3,1 | 1 | 2127 | 3,0 | 1 | 2226 | 7,7 | 1593 | 6,4 |
| AfD | 3378 | 4,5 | 2 | 5088 | 7,3 | 3 | 2241 | 7,8 | 1351 | 5,4 |
| DIE LINKE. | 2049 | 2,8 | 1 | - | - | - | 2836 | 9,8 | 1855 | 7,4 |
| dieBasis LV | 1330 | 1,8 | 1 | - | - | - | - | - | - | - |
| Bündnis C | - | - | - | - | - | - | - | - | - | - |
| BIG | - | - | - | - | - | - | - | - | - | - |
| DiB Niedersachsen | - | - | - | - | - | - | 53 | 0,2 | - | - |
| DKP | - | - | - | - | - | - | 11 | 0,0 | - | - |
| ZENTRUM | - | - | - | - | - | - | - | - | - | - |
| Die Demokraten | - | - | - | - | - | - | - | - | - | - |
| Die Friesen | - | - | - | - | - | - | - | - | - | - |
| HAIE | - | - | - | - | - | - | - | - | - | - |
| DIE RECHTE | - | - | - | - | - | - | - | - | - | - |
| REP | - | - | - | - | - | - | - | - | - | - |
| du. - LV Niedersachsen | - | - | - | - | - | - | - | - | - | - |
| FREIE WÄHLER | - | - | - | - | - | - | 119 | 0,4 | 66 | 0,3 |
| LKR Niedersachsen | - | - | - | - | - | - | - | - | 3 | 0,0 |
| NPD | - | - | - | - | - | - | 68 | 0,2 | - | - |
| ÖDP | - | - | - | - | - | - | 24 | 0,1 | 22 | 0,1 |
| Die PARTEI | - | - | - | - | - | - | 289 | 1,0 | 139 | 0,6 |
| Tierschutzpartei | - | - | - | - | - | - | 314 | 1,1 | 233 | 0,9 |
| PIRATEN | - | - | - | - | - | - | 89 | 0,3 | 50 | 0,2 |
| Volt | - | - | - | - | - | - | - | - | - | - |
| WGR | 20087 | 27,0 | 11 | 20951 | 29,9 | 13 | - | - | - | - |
| EB | - | - | - | - | - | - | - | - | - | - |
| Sonstige | - | - | - | - | - | 0 | 282 | 1,0 | 144 | 0,6 |

Vorläufige Ergebnisse Kreiswahlen

Wahlen der Vertretungen in den kreisfreien Städten und in den Landkreisen / der Region Hannover

355 Lüneburg

| Ergebnis | Kreiswahlen 2021 | | Kreiswahlen 2016 | | Bundestagswahl 2017 | | Landtagswahl 2017 | |
|-----------------------|------------------|-----|------------------|-----|---------------------|--|-------------------|--|
| Wahlberechtigte | 149102 | | 146892 | | 141649 | | 140674 | |
| Wählerinnen/Wähler | 89808 | | 85874 | | 111923 | | 91842 | |
| Wahlbeteiligung | 60.2 | | 58.5 | | 79.0 | | 65.3 | |
| Ungültige Stimmzettel | 1403 | 1.6 | 1570 | 1.8 | | | | |
| Gültige Stimmzettel | 88405 | | 84304 | | | | | |
| Gültige Stimmen | 260540 | | 248180 | | 111286 | | 91472 | |
| Sitze | 58 | | 58 | | | | | |

| | Stimmen | % | Sitze | Stimmen | % | Sitze | Zweitstimmen | % | Zweitstimmen | % |
|------------------------|---------|------|-------|---------|------|-------|--------------|------|--------------|------|
| SPD | 71929 | 27,6 | 16 | 74673 | 30.1 | 18 | 25920 | 23.3 | 30244 | 33.1 |
| CDU | 65556 | 25,2 | 15 | 69366 | 27.9 | 16 | 34354 | 30.9 | 25805 | 28.2 |
| GRÜNE | 65157 | 25,0 | 14 | 43255 | 17.4 | 10 | 15057 | 13.5 | 12978 | 14.2 |
| FDP | 15360 | 5,9 | 3 | 12306 | 5.0 | 3 | 10733 | 9.6 | 7266 | 7.9 |
| AfD | 11877 | 4,6 | 3 | 23187 | 9.3 | 5 | 10257 | 9.2 | 6161 | 6.7 |
| DIE LINKE. | 11887 | 4,6 | 3 | 14933 | 6.0 | 4 | 9869 | 8.9 | 6138 | 6.7 |
| dieBasis LV | 4392 | 1,7 | 1 | - | - | - | - | - | - | - |
| Bündnis C | - | - | - | - | - | - | - | - | - | - |
| BIG | - | - | - | - | - | - | - | - | - | - |
| DiB Niedersachsen | - | - | - | - | - | - | 259 | 0.2 | - | - |
| DKP | - | - | - | - | - | - | 25 | 0.0 | - | - |
| ZENTRUM | - | - | - | - | - | - | - | - | - | - |
| Die Demokraten | - | - | - | - | - | - | - | - | - | - |
| Die Friesen | - | - | - | - | - | - | - | - | - | - |
| HAIE | - | - | - | - | - | - | - | - | - | - |
| DIE RECHTE | - | - | - | - | - | - | - | - | - | - |
| REP | - | - | - | - | - | - | - | - | - | - |
| du. - LV Niedersachsen | - | - | - | - | - | - | - | - | - | - |
| FREIE WÄHLER | 430 | 0,2 | 0 | - | - | - | 433 | 0.4 | 306 | 0.3 |
| LKR Niedersachsen | - | - | - | - | - | - | - | - | 41 | 0.0 |
| NPD | - | - | - | 265 | 0.1 | - | 327 | 0.3 | - | - |
| ÖDP | - | - | - | - | - | - | 226 | 0.2 | 165 | 0.2 |
| Die PARTEI | 4730 | 1,8 | 1 | - | - | - | 1098 | 1.0 | 603 | 0.7 |
| Tierschutzpartei | - | - | - | - | - | - | 1192 | 1.1 | 754 | 0.8 |
| PIRATEN | - | - | - | - | - | - | 397 | 0.4 | 202 | 0.2 |
| Volt | - | - | - | - | - | - | - | - | - | - |
| WGR | 9222 | 3,5 | 2 | 8410 | 3.4 | 2 | - | - | - | - |
| EB | - | - | - | - | - | - | - | - | - | - |
| Sonstige | - | - | - | 1785 | 0,7 | 0 | 1139 | 1,0 | 809 | 0,9 |

Vorläufige Ergebnisse Kreiswahlen

Wahlen der Vertretungen in den kreisfreien Städten und in den Landkreisen / der Region Hannover

356 Osterholz

| Ergebnis | Kreiswahlen 2021 | | Kreiswahlen 2016 | | Bundestagswahl 2017 | | Landtagswahl 2017 | |
|-----------------------|------------------|-----|------------------|-----|---------------------|--|-------------------|--|
| Wahlberechtigte | 94484 | | 93293 | | 90283 | | 89715 | |
| Wählerinnen/Wähler | 56418 | | 52085 | | 70773 | | 55983 | |
| Wahlbeteiligung | 59.7 | | 55.8 | | 78.4 | | 62.4 | |
| Ungültige Stimmzettel | 841 | 1.5 | 819 | 1.6 | | | | |
| Gültige Stimmzettel | 55577 | | 51266 | | | | | |
| Gültige Stimmen | 163867 | | 150193 | | 70260 | | 55696 | |
| Sitze | 46 | | 46 | | | | | |

| | Stimmen | | % | | Sitze | | Zweitstimmen | | % | | Zweitstimmen | | % | |
|------------------------|---------|------|----|-------|-------|----|--------------|------|-------|------|--------------|--|---|--|
| SPD | 53623 | 32,7 | 15 | 49507 | 33.0 | 15 | 18872 | 26.9 | 19778 | 35.5 | | | | |
| CDU | 48672 | 29,7 | 14 | 46300 | 30.8 | 14 | 24072 | 34.3 | 17796 | 32.0 | | | | |
| GRÜNE | 27369 | 16,7 | 8 | 18446 | 12.3 | 6 | 6296 | 9.0 | 5489 | 9.9 | | | | |
| FDP | 6967 | 4,3 | 2 | 4113 | 2.7 | 1 | 6023 | 8.6 | 3972 | 7.1 | | | | |
| AfD | 6892 | 4,2 | 2 | 13755 | 9.2 | 4 | 6737 | 9.6 | 3679 | 6.6 | | | | |
| DIE LINKE. | 8015 | 4,9 | 2 | 8278 | 5.5 | 3 | 5746 | 8.2 | 3667 | 6.6 | | | | |
| dieBasis LV | 656 | 0,4 | 0 | - | | | - | | - | | | | | |
| Bündnis C | - | | | - | | | - | | - | | | | | |
| BIG | - | | | - | | | - | | - | | | | | |
| DiB Niedersachsen | - | | | - | | | 123 | 0.2 | - | | | | | |
| DKP | - | | | - | | | 7 | 0.0 | - | | | | | |
| ZENTRUM | - | | | - | | | - | | - | | | | | |
| Die Demokraten | - | | | - | | | - | | - | | | | | |
| Die Friesen | - | | | - | | | - | | - | | | | | |
| HAIE | - | | | - | | | - | | - | | | | | |
| DIE RECHTE | - | | | - | | | - | | - | | | | | |
| REP | - | | | - | | | - | | - | | | | | |
| du. - LV Niedersachsen | - | | | - | | | - | | - | | | | | |
| FREIE WÄHLER | - | | | - | | | 302 | 0.4 | 210 | 0.4 | | | | |
| LKR Niedersachsen | - | | | - | | | - | | 11 | 0.0 | | | | |
| NPD | - | | | 717 | 0.5 | | 174 | 0.2 | - | | | | | |
| ÖDP | - | | | - | | | 68 | 0.1 | 65 | 0.1 | | | | |
| Die PARTEI | - | | | - | | | 552 | 0.8 | 251 | 0.5 | | | | |
| Tierschutzpartei | - | | | - | | | 711 | 1.0 | 449 | 0.8 | | | | |
| PIRATEN | - | | | - | | | 233 | 0.3 | 101 | 0.2 | | | | |
| Volt | - | | | - | | | - | | - | | | | | |
| WGR | 11439 | 7,0 | 3 | 9077 | 6.0 | 3 | - | | - | | | | | |
| EB | 234 | 0,1 | 0 | - | | | - | | - | | | | | |
| Sonstige | | | | - | | 0 | 344 | 0,5 | 228 | 0,4 | | | | |

Vorläufige Ergebnisse Kreiswahlen

Wahlen der Vertretungen in den kreisfreien Städten und in den Landkreisen / der Region Hannover

357 Rotenburg (Wümme)

| Ergebnis | Kreiswahlen 2021 | | Kreiswahlen 2016 | | Bundestagswahl 2017 | | Landtagswahl 2017 | |
|-----------------------|------------------|-----|------------------|-----|---------------------|--|-------------------|--|
| Wahlberechtigte | 136681 | | 135051 | | 128993 | | 128456 | |
| Wählerinnen/Wähler | 85106 | | 81082 | | 99273 | | 82455 | |
| Wahlbeteiligung | 62.3 | | 60.0 | | 77.0 | | 64.2 | |
| Ungültige Stimmzettel | 1381 | 1.6 | 1540 | 1.9 | | | | |
| Gültige Stimmzettel | 83725 | | 79542 | | | | | |
| Gültige Stimmen | 246783 | | 233266 | | 98632 | | 82056 | |
| Sitze | 54 | | 54 | | | | | |

| | Stimmen | % | Sitze | Stimmen | % | Sitze | Zweitstimmen | % | Zweitstimmen | % |
|------------------------|---------|------|-------|---------|------|-------|--------------|------|--------------|------|
| SPD | 67054 | 27,2 | 15 | 68707 | 29.5 | 16 | 24686 | 25.0 | 27341 | 33.3 |
| CDU | 101879 | 41,3 | 22 | 97712 | 41.9 | 23 | 40479 | 41.0 | 33310 | 40.6 |
| GRÜNE | 32628 | 13,2 | 7 | 23912 | 10.3 | 5 | 7933 | 8.0 | 6824 | 8.3 |
| FDP | 13604 | 5,5 | 3 | 7150 | 3.1 | 2 | 8456 | 8.6 | 5690 | 6.9 |
| AfD | 4222 | 1,7 | 1 | 15318 | 6.6 | 3 | 7961 | 8.1 | 4059 | 4.9 |
| DIE LINKE. | 4425 | 1,8 | 1 | 4627 | 2.0 | 1 | 5722 | 5.8 | 2892 | 3.5 |
| dieBasis LV | 478 | 0,2 | 0 | - | - | - | - | - | - | - |
| Bündnis C | - | - | - | - | - | - | - | - | - | - |
| BIG | - | - | - | - | - | - | - | - | - | - |
| DiB Niedersachsen | - | - | - | - | - | - | 138 | 0.1 | - | - |
| DKP | - | - | - | - | - | - | 12 | 0.0 | - | - |
| ZENTRUM | - | - | - | - | - | - | - | - | - | - |
| Die Demokraten | - | - | - | - | - | - | - | - | - | - |
| Die Friesen | - | - | - | - | - | - | - | - | - | - |
| HAIE | - | - | - | - | - | - | - | - | - | - |
| DIE RECHTE | - | - | - | - | - | - | - | - | - | - |
| REP | - | - | - | - | - | - | - | - | - | - |
| du. - LV Niedersachsen | - | - | - | - | - | - | - | - | - | - |
| FREIE WÄHLER | 4162 | 1,7 | 1 | 2447 | 1.0 | 1 | 632 | 0.6 | 525 | 0.6 |
| LKR Niedersachsen | - | - | - | - | - | - | - | - | 29 | 0.0 |
| NPD | - | - | - | 927 | 0.4 | - | 353 | 0.4 | - | - |
| ÖDP | - | - | - | - | - | - | 76 | 0.1 | 68 | 0.1 |
| Die PARTEI | - | - | - | - | - | - | 681 | 0.7 | 358 | 0.4 |
| Tierschutzpartei | - | - | - | - | - | - | 802 | 0.8 | 496 | 0.6 |
| PIRATEN | - | - | - | - | - | - | 306 | 0.3 | 154 | 0.2 |
| Volt | - | - | - | - | - | - | - | - | - | - |
| WGR | 17756 | 7,2 | 4 | 11520 | 4.9 | 3 | - | - | - | - |
| EB | 575 | 0,2 | 0 | - | - | - | - | - | - | - |
| Sonstige | - | - | - | 946 | 0,4 | 0 | 395 | 0,4 | 310 | 0,4 |

Vorläufige Ergebnisse Kreiswahlen

Wahlen der Vertretungen in den kreisfreien Städten und in den Landkreisen / der Region Hannover

358 Heidekreis

| Ergebnis | Kreiswahlen 2021 | | Kreiswahlen 2016 | | Bundestagswahl 2017 | | Landtagswahl 2017 | |
|-----------------------|------------------|-----|------------------|-----|---------------------|--|-------------------|--|
| Wahlberechtigte | 115488 | | 114943 | | 108680 | | 108330 | |
| Wählerinnen/Wähler | 64778 | | 63702 | | 81721 | | 67648 | |
| Wahlbeteiligung | 56.1 | | 55.4 | | 75.2 | | 62.4 | |
| Ungültige Stimmzettel | 915 | 1.4 | 1197 | 1.9 | | | | |
| Gültige Stimmzettel | 63863 | | 62505 | | | | | |
| Gültige Stimmen | 187894 | | 183050 | | 81087 | | 67248 | |
| Sitze | 50 | | 50 | | | | | |

| | Stimmen | % | Sitze | Stimmen | % | Sitze | Zweitstimmen | % | Zweitstimmen | % |
|------------------------|---------|------|-------|---------|------|-------|--------------|------|--------------|------|
| SPD | 60533 | 32,2 | 16 | 60149 | 32,9 | 16 | 22812 | 28,1 | 25456 | 37,9 |
| CDU | 61894 | 32,9 | 16 | 67623 | 36,9 | 19 | 30538 | 37,7 | 23725 | 35,3 |
| GRÜNE | 22105 | 11,8 | 6 | 17327 | 9,5 | 5 | 5913 | 7,3 | 4828 | 7,2 |
| FDP | 10969 | 5,8 | 3 | 6180 | 3,4 | 2 | 6732 | 8,3 | 4839 | 7,2 |
| AfD | 11452 | 6,1 | 3 | 16520 | 9,0 | 5 | 7872 | 9,7 | 4480 | 6,7 |
| DIE LINKE. | 3415 | 1,8 | 1 | 828 | 0,5 | | 4498 | 5,5 | 2355 | 3,5 |
| dieBasis LV | - | | | - | | | - | | - | |
| Bündnis C | - | | | - | | | - | | - | |
| BIG | - | | | - | | | - | | - | |
| DiB Niedersachsen | - | | | - | | | 66 | 0,1 | - | |
| DKP | - | | | - | | | 5 | 0,0 | - | |
| ZENTRUM | - | | | - | | | - | | - | |
| Die Demokraten | - | | | - | | | - | | - | |
| Die Friesen | - | | | - | | | - | | - | |
| HAIE | - | | | - | | | - | | - | |
| DIE RECHTE | - | | | - | | | - | | - | |
| REP | - | | | - | | | - | | - | |
| du. - LV Niedersachsen | - | | | - | | | - | | - | |
| FREIE WÄHLER | - | | | - | | | 375 | 0,5 | 251 | 0,4 |
| LKR Niedersachsen | - | | | - | | | - | | 56 | 0,1 |
| NPD | - | | | 1342 | 0,7 | | 297 | 0,4 | - | |
| ÖDP | - | | | - | | | 81 | 0,1 | 68 | 0,1 |
| Die PARTEI | - | | | - | | | 528 | 0,7 | 282 | 0,4 |
| Tierschutzpartei | - | | | - | | | 760 | 0,9 | 551 | 0,8 |
| PIRATEN | - | | | - | | | 256 | 0,3 | 114 | 0,2 |
| Volt | - | | | - | | | - | | - | |
| WGR | 17526 | 9,3 | 5 | 11990 | 6,6 | 3 | - | | - | |
| EB | - | | | - | | | - | | - | |
| Sonstige | | | | 1091 | 0,6 | 0 | 354 | 0,4 | 243 | 0,4 |

Vorläufige Ergebnisse Kreiswahlen

Wahlen der Vertretungen in den kreisfreien Städten und in den Landkreisen / der Region Hannover

359 Stade

| Ergebnis | Kreiswahlen 2021 | | Kreiswahlen 2016 | | Bundestagswahl 2017 | | Landtagswahl 2017 | |
|-----------------------|------------------|-----|------------------|-----|---------------------|--|-------------------|--|
| Wahlberechtigte | 168324 | | 166291 | | 157077 | | 156285 | |
| Wählerinnen/Wähler | 96043 | | 95793 | | 121081 | | 98025 | |
| Wahlbeteiligung | 57.1 | | 57.6 | | 77.1 | | 62.7 | |
| Ungültige Stimmzettel | 1544 | 1.6 | 1678 | 1.8 | | | | |
| Gültige Stimmzettel | 94499 | | 94115 | | | | | |
| Gültige Stimmen | 278756 | | 276126 | | 120411 | | 97594 | |
| Sitze | 62 | | 58 | | | | | |

| | Stimmen | | % | | Sitze | | Zweitstimmen | | % | | Zweitstimmen | | % | |
|------------------------|---------|------|----|-------|-------|----|--------------|------|-------|------|--------------|--|---|--|
| SPD | 70322 | 25,2 | 16 | 77553 | 28.1 | 16 | 29928 | 24.9 | 31629 | 32.4 | | | | |
| CDU | 92000 | 33,0 | 20 | 94170 | 34.1 | 20 | 44796 | 37.2 | 36663 | 37.6 | | | | |
| GRÜNE | 40492 | 14,5 | 9 | 28660 | 10.4 | 6 | 10064 | 8.4 | 8300 | 8.5 | | | | |
| FDP | 16627 | 6,0 | 4 | 10734 | 3.9 | 2 | 11894 | 9.9 | 7847 | 8.0 | | | | |
| AfD | 13045 | 4,7 | 3 | 24397 | 8.8 | 5 | 11404 | 9.5 | 6542 | 6.7 | | | | |
| DIE LINKE. | 7132 | 2,6 | 2 | 7573 | 2.7 | 2 | 7813 | 6.5 | 4036 | 4.1 | | | | |
| dieBasis LV | 370 | 0,1 | 0 | - | - | | - | - | - | - | | | | |
| Bündnis C | - | - | | - | - | | - | - | - | - | | | | |
| BIG | - | - | | - | - | | - | - | - | - | | | | |
| DiB Niedersachsen | - | - | | - | - | | 148 | 0.1 | - | - | | | | |
| DKP | - | - | | - | - | | 21 | 0.0 | - | - | | | | |
| ZENTRUM | - | - | | - | - | | - | - | - | - | | | | |
| Die Demokraten | - | - | | - | - | | - | - | - | - | | | | |
| Die Friesen | - | - | | - | - | | - | - | - | - | | | | |
| HAIE | - | - | | - | - | | - | - | - | - | | | | |
| DIE RECHTE | - | - | | - | - | | - | - | - | - | | | | |
| REP | - | - | | - | - | | - | - | - | - | | | | |
| du. - LV Niedersachsen | - | - | | - | - | | - | - | - | - | | | | |
| FREIE WÄHLER | - | - | | - | - | | 669 | 0.6 | 576 | 0.6 | | | | |
| LKR Niedersachsen | - | - | | - | - | | - | - | 45 | 0.0 | | | | |
| NPD | - | - | | 1264 | 0.5 | | 422 | 0.4 | - | - | | | | |
| ÖDP | - | - | | - | - | | 107 | 0.1 | 68 | 0.1 | | | | |
| Die PARTEI | 2993 | 1,1 | 1 | - | - | | 925 | 0.8 | 488 | 0.5 | | | | |
| Tierschutzpartei | - | - | | - | - | | 1099 | 0.9 | 814 | 0.8 | | | | |
| PIRATEN | 2445 | 0,9 | 0 | 1843 | 0.7 | 1 | 546 | 0.5 | 265 | 0.3 | | | | |
| Volt | - | - | | - | - | | - | - | - | - | | | | |
| WGR | 33330 | 12,0 | 7 | 28346 | 10.3 | 6 | - | - | - | - | | | | |
| EB | - | - | | 319 | 0.1 | | - | - | - | - | | | | |
| Sonstige | - | - | | 1267 | 0,5 | 0 | 575 | 0,5 | 321 | 0,3 | | | | |

Vorläufige Ergebnisse Kreiswahlen

Wahlen der Vertretungen in den kreisfreien Städten und in den Landkreisen / der Region Hannover

360 Uelzen

| Ergebnis | Kreiswahlen 2021 | | Kreiswahlen 2016 | | Bundestagswahl 2017 | | Landtagswahl 2017 | | |
|-----------------------|------------------|-----|------------------|-----|---------------------|--|-------------------|--|--|
| Wahlberechtigte | 78151 | | 78565 | | 75321 | | 75103 | | |
| Wählerinnen/Wähler | 46971 | | 45075 | | 57246 | | 47758 | | |
| Wahlbeteiligung | 60.1 | | 57.4 | | 76.0 | | 63.6 | | |
| Ungültige Stimmzettel | 846 | 1.8 | 900 | 2.0 | | | | | |
| Gültige Stimmzettel | 46125 | | 44175 | | | | | | |
| Gültige Stimmen | 134941 | | 128772 | | 56798 | | 47489 | | |
| Sitze | 42 | | 42 | | | | | | |

| | Stimmen | | % | | Sitze | | Zweitstimmen | | % | | Zweitstimmen | | % | |
|------------------------|---------|------|----|-------|-------|----|--------------|------|-------|------|--------------|--|---|--|
| SPD | 31932 | 23,7 | 10 | 34845 | 27.1 | 11 | 15677 | 27.6 | 17456 | 36.8 | | | | |
| CDU | 48021 | 35,6 | 15 | 46365 | 36.0 | 15 | 20324 | 35.8 | 16332 | 34.4 | | | | |
| GRÜNE | 22662 | 16,8 | 7 | 17465 | 13.6 | 6 | 4956 | 8.7 | 4196 | 8.8 | | | | |
| FDP | 7911 | 5,9 | 3 | 4537 | 3.5 | 2 | 5054 | 8.9 | 3373 | 7.1 | | | | |
| AfD | 6814 | 5,0 | 2 | 9885 | 7.7 | 3 | 5320 | 9.4 | 3170 | 6.7 | | | | |
| DIE LINKE. | 2357 | 1,7 | 1 | 2052 | 1.6 | 1 | 3614 | 6.4 | 1952 | 4.1 | | | | |
| dieBasis LV | 1266 | 0,9 | 0 | - | | | - | | - | | | | | |
| Bündnis C | - | | | - | | | - | | - | | | | | |
| BIG | - | | | - | | | - | | - | | | | | |
| DiB Niedersachsen | - | | | - | | | 58 | 0.1 | - | | | | | |
| DKP | - | | | - | | | 9 | 0.0 | - | | | | | |
| ZENTRUM | - | | | - | | | - | | - | | | | | |
| Die Demokraten | - | | | - | | | - | | - | | | | | |
| Die Friesen | - | | | - | | | - | | - | | | | | |
| HAIE | - | | | - | | | - | | - | | | | | |
| DIE RECHTE | - | | | - | | | - | | - | | | | | |
| REP | - | | | - | | | - | | - | | | | | |
| du. - LV Niedersachsen | - | | | - | | | - | | - | | | | | |
| FREIE WÄHLER | - | | | - | | | 216 | 0.4 | 159 | 0.3 | | | | |
| LKR Niedersachsen | - | | | - | | | - | | 7 | 0.0 | | | | |
| NPD | - | | | - | | | 152 | 0.3 | - | | | | | |
| ÖDP | - | | | - | | | 65 | 0.1 | 38 | 0.1 | | | | |
| Die PARTEI | - | | | - | | | 388 | 0.7 | 209 | 0.4 | | | | |
| Tierschutzpartei | - | | | - | | | 527 | 0.9 | 322 | 0.7 | | | | |
| PIRATEN | - | | | - | | | 196 | 0.3 | 104 | 0.2 | | | | |
| Volt | - | | | - | | | - | | - | | | | | |
| WGR | 13717 | 10,2 | 4 | 12804 | 9.9 | 4 | - | | - | | | | | |
| EB | 261 | 0,2 | 0 | 819 | 0.6 | | - | | - | | | | | |
| Sonstige | | | | - | | 0 | 242 | 0,4 | 171 | 0,4 | | | | |

Vorläufige Ergebnisse Kreiswahlen

Wahlen der Vertretungen in den kreisfreien Städten und in den Landkreisen / der Region Hannover

361 Verden

| Ergebnis | Kreiswahlen 2021 | | Kreiswahlen 2016 | | Bundestagswahl 2017 | | Landtagswahl 2017 | |
|-----------------------|------------------|-----|------------------|-----|---------------------|--|-------------------|--|
| Wahlberechtigte | 111379 | | 110327 | | 105853 | | 105425 | |
| Wählerinnen/Wähler | 65888 | | 62465 | | 82263 | | 66337 | |
| Wahlbeteiligung | 59.2 | | 56.6 | | 77.7 | | 62.9 | |
| Ungültige Stimmzettel | 858 | 1.3 | 985 | 1.6 | | | | |
| Gültige Stimmzettel | 65030 | | 61480 | | | | | |
| Gültige Stimmen | 191390 | | 179729 | | 81538 | | 66036 | |
| Sitze | 50 | | 50 | | | | | |

| | Stimmen | % | Sitze | Stimmen | % | Sitze | Zweitstimmen | % | Zweitstimmen | % |
|------------------------|---------|------|-------|---------|------|-------|--------------|------|--------------|------|
| SPD | 57403 | 30,0 | 15 | 56164 | 31.2 | 16 | 21175 | 26.0 | 23738 | 35.9 |
| CDU | 66589 | 34,8 | 18 | 63676 | 35.4 | 18 | 28963 | 35.5 | 21941 | 33.2 |
| GRÜNE | 34935 | 18,3 | 9 | 25606 | 14.2 | 7 | 7756 | 9.5 | 6728 | 10.2 |
| FDP | 12853 | 6,7 | 3 | 8491 | 4.7 | 2 | 7441 | 9.1 | 5139 | 7.8 |
| AfD | 9772 | 5,1 | 3 | 16632 | 9.3 | 5 | 7938 | 9.7 | 4174 | 6.3 |
| DIE LINKE. | 4498 | 2,4 | 1 | 5642 | 3.1 | 2 | 5309 | 6.5 | 2786 | 4.2 |
| dieBasis LV | - | | | - | | | - | | - | |
| Bündnis C | - | | | - | | | - | | - | |
| BIG | - | | | - | | | - | | - | |
| DiB Niedersachsen | - | | | - | | | 105 | 0.1 | - | |
| DKP | - | | | - | | | 12 | 0.0 | - | |
| ZENTRUM | - | | | - | | | - | | - | |
| Die Demokraten | - | | | - | | | - | | - | |
| Die Friesen | - | | | - | | | - | | - | |
| HAIE | - | | | - | | | - | | - | |
| DIE RECHTE | - | | | - | | | - | | - | |
| REP | - | | | - | | | - | | - | |
| du. - LV Niedersachsen | - | | | - | | | - | | - | |
| FREIE WÄHLER | 3923 | 2,0 | 1 | - | | | 329 | 0.4 | 226 | 0.3 |
| LKR Niedersachsen | - | | | - | | | - | | 17 | 0.0 |
| NPD | - | | | - | | | 180 | 0.2 | - | |
| ÖDP | - | | | - | | | 57 | 0.1 | 52 | 0.1 |
| Die PARTEI | - | | | - | | | 700 | 0.9 | 345 | 0.5 |
| Tierschutzpartei | - | | | - | | | 734 | 0.9 | 441 | 0.7 |
| PIRATEN | - | | | 1505 | 0.8 | | 327 | 0.4 | 136 | 0.2 |
| Volt | - | | | - | | | - | | - | |
| WGR | 1417 | 0,7 | 0 | 825 | 0.5 | | - | | - | |
| EB | - | | | 552 | 0.3 | | - | | - | |
| Sonstige | | | | 636 | 0,4 | 0 | 512 | 0,6 | 313 | 0,5 |

Vorläufige Ergebnisse Kreiswahlen

Wahlen der Vertretungen in den kreisfreien Städten und in den Landkreisen / der Region Hannover

401 Delmenhorst, Stadt

| Ergebnis | Kreiswahlen 2021 | | Kreiswahlen 2016 | | Bundestagswahl 2017 | | Landtagswahl 2017 | |
|-----------------------|------------------|-----|------------------|-----|---------------------|--|-------------------|--|
| Wahlberechtigte | 60907 | | 62091 | | 57062 | | 56855 | |
| Wählerinnen/Wähler | 28724 | | 27798 | | 40108 | | 29896 | |
| Wahlbeteiligung | 47.2 | | 44.8 | | 70.3 | | 52.6 | |
| Ungültige Stimmzettel | 477 | 1.7 | 539 | 1.9 | | | | |
| Gültige Stimmzettel | 28247 | | 27259 | | | | | |
| Gültige Stimmen | 81292 | | 80158 | | 39691 | | 29705 | |
| Sitze | 44 | | 44 | | | | | |

| | Stimmen | | % | | Sitze | | Zweitstimmen | | % | | Zweitstimmen | | % | |
|------------------------|---------|------|----|-------|-------|----|--------------|------|-------|------|--------------|--|---|--|
| SPD | 23570 | 29,0 | 13 | 25341 | 31.6 | 14 | 11689 | 29.5 | 11534 | 38.8 | | | | |
| CDU | 23052 | 28,4 | 12 | 18748 | 23.4 | 10 | 12137 | 30.6 | 8393 | 28.3 | | | | |
| GRÜNE | 8468 | 10,4 | 5 | 5776 | 7.2 | 3 | 2610 | 6.6 | 1974 | 6.6 | | | | |
| FDP | 8600 | 10,6 | 5 | 5928 | 7.4 | 3 | 3320 | 8.4 | 2080 | 7.0 | | | | |
| AfD | 6741 | 8,3 | 4 | 12147 | 15.2 | 7 | 5185 | 13.1 | 3118 | 10.5 | | | | |
| DIE LINKE. | 3096 | 3,8 | 2 | 3230 | 4.0 | 2 | 3139 | 7.9 | 1711 | 5.8 | | | | |
| dieBasis LV | - | | | - | | | - | | - | | | | | |
| Bündnis C | - | | | - | | | - | | - | | | | | |
| BIG | - | | | - | | | - | | - | | | | | |
| DiB Niedersachsen | - | | | - | | | 42 | 0.1 | - | | | | | |
| DKP | - | | | - | | | 10 | 0.0 | - | | | | | |
| ZENTRUM | - | | | - | | | - | | - | | | | | |
| Die Demokraten | - | | | - | | | - | | - | | | | | |
| Die Friesen | - | | | - | | | - | | - | | | | | |
| HAIE | - | | | - | | | - | | - | | | | | |
| DIE RECHTE | - | | | - | | | - | | - | | | | | |
| REP | - | | | - | | | - | | - | | | | | |
| du. - LV Niedersachsen | - | | | - | | | - | | - | | | | | |
| FREIE WÄHLER | - | | | - | | | 245 | 0.6 | 230 | 0.8 | | | | |
| LKR Niedersachsen | - | | | - | | | - | | 1 | 0.0 | | | | |
| NPD | - | | | - | | | 132 | 0.3 | - | | | | | |
| ÖDP | - | | | - | | | 46 | 0.1 | 24 | 0.1 | | | | |
| Die PARTEI | 2428 | 3,0 | 1 | - | | | 332 | 0.8 | 178 | 0.6 | | | | |
| Tierschutzpartei | - | | | - | | | 411 | 1.0 | 296 | 1.0 | | | | |
| PIRATEN | - | | | 1507 | 1.9 | 1 | 188 | 0.5 | 81 | 0.3 | | | | |
| Volt | - | | | - | | | - | | - | | | | | |
| WGR | 5222 | 6,4 | 2 | 7481 | 9.3 | 4 | - | | - | | | | | |
| EB | 115 | 0,1 | 0 | - | | | - | | - | | | | | |
| Sonstige | - | | | - | | 0 | 205 | 0,5 | 85 | 0,3 | | | | |

Vorläufige Ergebnisse Kreiswahlen

Wahlen der Vertretungen in den kreisfreien Städten und in den Landkreisen / der Region Hannover

402 Emden, Stadt

| Ergebnis | Kreiswahlen 2021 | | Kreiswahlen 2016 | | Bundestagswahl 2017 | | Landtagswahl 2017 | |
|-----------------------|------------------|-----|------------------|-----|---------------------|--|-------------------|--|
| Wahlberechtigte | 39755 | | 41125 | | 38327 | | 38216 | |
| Wählerinnen/Wähler | 18664 | | 20142 | | 27387 | | 21127 | |
| Wahlbeteiligung | 46.9 | | 49.0 | | 71.5 | | 55.3 | |
| Ungültige Stimmzettel | 248 | 1.3 | 345 | 1.7 | | | | |
| Gültige Stimmzettel | 18416 | | 19797 | | | | | |
| Gültige Stimmen | 54565 | | 58963 | | 27110 | | 20966 | |
| Sitze | 40 | | 42 | | | | | |

| | Stimmen | % | Sitze | Stimmen | % | Sitze | Zweitstimmen | % | Zweitstimmen | % |
|------------------------|---------|------|-------|---------|------|-------|--------------|------|--------------|------|
| SPD | 19445 | 35,6 | 14 | 18280 | 31.0 | 13 | 10369 | 38.2 | 10495 | 50.1 |
| CDU | 9818 | 18,0 | 7 | 11279 | 19.1 | 8 | 6104 | 22.5 | 4227 | 20.2 |
| GRÜNE | 7751 | 14,2 | 6 | 6687 | 11.3 | 5 | 2311 | 8.5 | 1659 | 7.9 |
| FDP | 6931 | 12,7 | 5 | 7127 | 12.1 | 5 | 1928 | 7.1 | 1384 | 6.6 |
| AfD | - | | | - | | | 2707 | 10.0 | 1245 | 5.9 |
| DIE LINKE. | 2810 | 5,1 | 2 | 3121 | 5.3 | 2 | 2698 | 10.0 | 1427 | 6.8 |
| dieBasis LV | - | | | - | | | - | | - | |
| Bündnis C | - | | | - | | | - | | - | |
| BIG | - | | | - | | | - | | - | |
| DiB Niedersachsen | - | | | - | | | 36 | 0.1 | - | |
| DKP | - | | | - | | | 18 | 0.1 | - | |
| ZENTRUM | - | | | - | | | - | | - | |
| Die Demokraten | - | | | - | | | - | | - | |
| Die Friesen | - | | | - | | | - | | - | |
| HAIE | - | | | - | | | - | | - | |
| DIE RECHTE | - | | | - | | | - | | - | |
| REP | - | | | - | | | - | | - | |
| du. - LV Niedersachsen | - | | | - | | | - | | - | |
| FREIE WÄHLER | - | | | - | | | 142 | 0.5 | 114 | 0.5 |
| LKR Niedersachsen | - | | | - | | | - | | 2 | 0.0 |
| NPD | - | | | - | | | 69 | 0.3 | - | |
| ÖDP | - | | | - | | | 15 | 0.1 | 10 | 0.0 |
| Die PARTEI | - | | | - | | | 231 | 0.9 | 136 | 0.6 |
| Tierschutzpartei | - | | | - | | | 220 | 0.8 | 126 | 0.6 |
| PIRATEN | 1025 | 1,9 | 1 | - | | | 128 | 0.5 | 52 | 0.2 |
| Volt | - | | | - | | | - | | - | |
| WGR | 5920 | 10,8 | 4 | 11921 | 20.2 | 9 | - | | - | |
| EB | 865 | 1,6 | 1 | 548 | 0.9 | | - | | - | |
| Sonstige | | | | - | | 0 | 134 | 0,5 | 89 | 0,4 |

Vorläufige Ergebnisse Kreiswahlen

Wahlen der Vertretungen in den kreisfreien Städten und in den Landkreisen / der Region Hannover

403 Oldenburg (Oldb), Stadt

| Ergebnis | Kreiswahlen 2021 | | Kreiswahlen 2016 | | Bundestagswahl 2017 | | Landtagswahl 2017 | |
|-----------------------|------------------|-----|------------------|-----|---------------------|--|-------------------|--|
| Wahlberechtigte | 135173 | | 133010 | | 129052 | | 128157 | |
| Wählerinnen/Wähler | 72721 | | 71262 | | 100550 | | 80917 | |
| Wahlbeteiligung | 53.8 | | 53.6 | | 77.9 | | 63.1 | |
| Ungültige Stimmzettel | 1053 | 1.4 | 776 | 1.1 | | | | |
| Gültige Stimmzettel | 71668 | | 70486 | | | | | |
| Gültige Stimmen | 210215 | | 208442 | | 99807 | | 80568 | |
| Sitze | 50 | | 50 | | | | | |

| | Stimmen | % | Sitze | Stimmen | % | Sitze | Zweitstimmen | % | Zweitstimmen | % |
|------------------------|---------|------|-------|---------|------|-------|--------------|------|--------------|------|
| SPD | 60860 | 29,0 | 15 | 68128 | 32,7 | 16 | 25590 | 25,6 | 29549 | 36,7 |
| CDU | 37414 | 17,8 | 9 | 46310 | 22,2 | 11 | 26893 | 26,9 | 18458 | 22,9 |
| GRÜNE | 65635 | 31,2 | 16 | 39880 | 19,1 | 10 | 15112 | 15,1 | 12281 | 15,2 |
| FDP | 11162 | 5,3 | 3 | 10105 | 4,8 | 2 | 9514 | 9,5 | 6475 | 8,0 |
| AfD | 5710 | 2,7 | 1 | 9924 | 4,8 | 2 | 6678 | 6,7 | 3769 | 4,7 |
| DIE LINKE. | 16742 | 8,0 | 4 | 20613 | 9,9 | 5 | 11559 | 11,6 | 7592 | 9,4 |
| dieBasis LV | 1799 | 0,9 | 0 | - | - | - | - | - | - | - |
| Bündnis C | - | - | - | - | - | - | - | - | - | - |
| BIG | - | - | - | - | - | - | - | - | - | - |
| DiB Niedersachsen | - | - | - | - | - | - | 211 | 0,2 | - | - |
| DKP | - | - | - | - | - | - | 44 | 0,0 | - | - |
| ZENTRUM | - | - | - | - | - | - | - | - | - | - |
| Die Demokraten | - | - | - | - | - | - | - | - | - | - |
| Die Friesen | - | - | - | - | - | - | - | - | - | - |
| HAIE | - | - | - | - | - | - | - | - | - | - |
| DIE RECHTE | - | - | - | - | - | - | - | - | - | - |
| REP | - | - | - | - | - | - | - | - | - | - |
| du. - LV Niedersachsen | - | - | - | - | - | - | - | - | - | - |
| FREIE WÄHLER | - | - | - | - | - | - | 379 | 0,4 | 265 | 0,3 |
| LKR Niedersachsen | - | - | - | - | - | - | - | - | 51 | 0,1 |
| NPD | - | - | - | 1298 | 0,6 | - | 175 | 0,2 | - | - |
| ÖDP | - | - | - | - | - | - | 216 | 0,2 | 172 | 0,2 |
| Die PARTEI | - | - | - | - | - | - | 1366 | 1,4 | 663 | 0,8 |
| Tierschutzpartei | - | - | - | - | - | - | 836 | 0,8 | 539 | 0,7 |
| PIRATEN | 2886 | 1,4 | 1 | 2450 | 1,2 | 1 | 457 | 0,5 | 244 | 0,3 |
| Volt | 5535 | 2,6 | 1 | - | - | - | - | - | - | - |
| WGR | 1838 | 0,9 | 0 | 5736 | 2,8 | 2 | - | - | - | - |
| EB | 634 | 0,3 | 0 | - | - | - | - | - | - | - |
| Sonstige | - | - | - | 3998 | 1,9 | 1 | 777 | 0,8 | 510 | 0,6 |

Vorläufige Ergebnisse Kreiswahlen

Wahlen der Vertretungen in den kreisfreien Städten und in den Landkreisen / der Region Hannover

404 Osnabrück, Stadt

| Ergebnis | Kreiswahlen 2021 | | Kreiswahlen 2016 | | Bundestagswahl 2017 | | Landtagswahl 2017 | |
|-----------------------|------------------|-----|------------------|-----|---------------------|--|-------------------|--|
| Wahlberechtigte | 131323 | | 131077 | | 123090 | | 122062 | |
| Wählerinnen/Wähler | 70572 | | 67151 | | 93416 | | 75436 | |
| Wahlbeteiligung | 53.7 | | 51.2 | | 75.9 | | 61.8 | |
| Ungültige Stimmzettel | 1280 | 1.8 | 849 | 1.3 | | | | |
| Gültige Stimmzettel | 69292 | | 66302 | | | | | |
| Gültige Stimmen | 200666 | | 195507 | | 92810 | | 75075 | |
| Sitze | 50 | | 50 | | | | | |

| | Stimmen | | % | | Sitze | | Zweitstimmen | | % | | Zweitstimmen | | % | |
|------------------------|---------|------|----|-------|-------|----|--------------|------|-------|------|--------------|--|---|--|
| SPD | 47318 | 23,6 | 12 | 48659 | 24,9 | 13 | 22230 | 24,0 | 24814 | 33,1 | | | | |
| CDU | 51119 | 25,5 | 13 | 73483 | 37,6 | 19 | 29701 | 32,0 | 23039 | 30,7 | | | | |
| GRÜNE | 58222 | 29,0 | 14 | 35487 | 18,2 | 9 | 13094 | 14,1 | 10932 | 14,6 | | | | |
| FDP | 12988 | 6,5 | 3 | 11591 | 5,9 | 3 | 9243 | 10,0 | 5934 | 7,9 | | | | |
| AfD | 3874 | 1,9 | 1 | - | | | 5769 | 6,2 | 3144 | 4,2 | | | | |
| DIE LINKE. | 9399 | 4,7 | 2 | 9299 | 4,8 | 2 | 9232 | 9,9 | 5364 | 7,1 | | | | |
| dieBasis LV | 1421 | 0,7 | 0 | - | | | - | | - | | | | | |
| Bündnis C | - | | | - | | | - | | - | | | | | |
| BIG | - | | | 1036 | 0,5 | | - | | - | | | | | |
| DiB Niedersachsen | - | | | - | | | 207 | 0,2 | - | | | | | |
| DKP | - | | | - | | | 56 | 0,1 | - | | | | | |
| ZENTRUM | - | | | - | | | - | | - | | | | | |
| Die Demokraten | - | | | - | | | - | | - | | | | | |
| Die Friesen | - | | | - | | | - | | - | | | | | |
| HAIE | - | | | - | | | - | | - | | | | | |
| DIE RECHTE | - | | | - | | | - | | - | | | | | |
| REP | - | | | - | | | - | | - | | | | | |
| du. - LV Niedersachsen | - | | | - | | | - | | - | | | | | |
| FREIE WÄHLER | - | | | - | | | 210 | 0,2 | 162 | 0,2 | | | | |
| LKR Niedersachsen | - | | | - | | | - | | 6 | 0,0 | | | | |
| NPD | - | | | - | | | 124 | 0,1 | - | | | | | |
| ÖDP | - | | | - | | | 133 | 0,1 | 125 | 0,2 | | | | |
| Die PARTEI | 3246 | 1,6 | 1 | - | | | 1050 | 1,1 | 540 | 0,7 | | | | |
| Tierschutzpartei | - | | | - | | | 614 | 0,7 | 420 | 0,6 | | | | |
| PIRATEN | - | | | 3670 | 1,9 | 1 | 519 | 0,6 | 219 | 0,3 | | | | |
| Volt | 2852 | 1,4 | 1 | - | | | - | | - | | | | | |
| WGR | 9472 | 4,7 | 3 | 10800 | 5,5 | 3 | - | | - | | | | | |
| EB | 755 | 0,4 | 0 | 443 | 0,2 | | - | | - | | | | | |
| Sonstige | | | | 1039 | 0,5 | 0 | 628 | 0,7 | 376 | 0,5 | | | | |

Vorläufige Ergebnisse Kreiswahlen

Wahlen der Vertretungen in den kreisfreien Städten und in den Landkreisen / der Region Hannover

405 Wilhelmshaven, Stadt

| Ergebnis | Kreiswahlen 2021 | | Kreiswahlen 2016 | | Bundestagswahl 2017 | | Landtagswahl 2017 | |
|-----------------------|------------------|-----|------------------|-----|---------------------|--|-------------------|--|
| Wahlberechtigte | 63986 | | 65323 | | 62279 | | 62014 | |
| Wählerinnen/Wähler | 28185 | | 31865 | | 43882 | | 33525 | |
| Wahlbeteiligung | 44.0 | | 48.8 | | 70.5 | | 54.1 | |
| Ungültige Stimmzettel | 827 | 2.9 | 625 | 2.0 | | | | |
| Gültige Stimmzettel | 27358 | | 31240 | | | | | |
| Gültige Stimmen | 77317 | | 92035 | | 43328 | | 33263 | |
| Sitze | 44 | | 38 | | | | | |

| | Stimmen | % | Sitze | Stimmen | % | Sitze | Zweitstimmen | % | Zweitstimmen | % |
|------------------------|---------|------|-------|---------|------|-------|--------------|------|--------------|------|
| SPD | 21674 | 28,0 | 12 | 23874 | 25.9 | 10 | 13015 | 30.0 | 14398 | 43.3 |
| CDU | 15853 | 20,5 | 9 | 18560 | 20.2 | 8 | 12962 | 29.9 | 8488 | 25.5 |
| GRÜNE | 10102 | 13,1 | 6 | 9749 | 10.6 | 4 | 3107 | 7.2 | 2210 | 6.6 |
| FDP | 3962 | 5,1 | 2 | 7954 | 8.6 | 3 | 3904 | 9.0 | 2526 | 7.6 |
| AfD | 5163 | 6,7 | 3 | 10429 | 11.3 | 4 | 4613 | 10.6 | 2772 | 8.3 |
| DIE LINKE. | - | | | 2939 | 3.2 | 1 | 3756 | 8.7 | 1796 | 5.4 |
| dieBasis LV | 155 | 0,2 | 0 | - | | | - | | - | |
| Bündnis C | - | | | - | | | - | | - | |
| BIG | - | | | - | | | - | | - | |
| DiB Niedersachsen | - | | | - | | | 45 | 0.1 | - | |
| DKP | - | | | - | | | 15 | 0.0 | - | |
| ZENTRUM | - | | | - | | | - | | - | |
| Die Demokraten | - | | | - | | | - | | - | |
| Die Friesen | - | | | - | | | - | | - | |
| HAIE | - | | | - | | | - | | - | |
| DIE RECHTE | - | | | - | | | - | | - | |
| REP | - | | | - | | | - | | - | |
| du. - LV Niedersachsen | 75 | 0,1 | 0 | - | | | - | | - | |
| FREIE WÄHLER | 1107 | 1,4 | 1 | 2383 | 2.6 | 1 | 430 | 1.0 | 323 | 1.0 |
| LKR Niedersachsen | - | | | - | | | - | | 12 | 0.0 |
| NPD | - | | | - | | | 132 | 0.3 | - | |
| ÖDP | - | | | - | | | 32 | 0.1 | 18 | 0.1 |
| Die PARTEI | 3620 | 4,7 | 2 | 1378 | 1.5 | 1 | 525 | 1.2 | 287 | 0.9 |
| Tierschutzpartei | - | | | - | | | 464 | 1.1 | 281 | 0.8 |
| PIRATEN | - | | | - | | | 128 | 0.3 | 57 | 0.2 |
| Volt | - | | | - | | | - | | - | |
| WGR | 15375 | 19,9 | 9 | 14315 | 15.6 | 6 | - | | - | |
| EB | 231 | 0,3 | 0 | 454 | 0.5 | | - | | - | |
| Sonstige | | | | - | | 0 | 200 | 0,5 | 95 | 0,3 |

Vorläufige Ergebnisse Kreiswahlen

Wahlen der Vertretungen in den kreisfreien Städten und in den Landkreisen / der Region Hannover

451 Ammerland

| Ergebnis | Kreiswahlen 2021 | | Kreiswahlen 2016 | | Bundestagswahl 2017 | | Landtagswahl 2017 | |
|-----------------------|------------------|-----|------------------|-----|---------------------|--|-------------------|--|
| Wahlberechtigte | 104014 | | 101311 | | 97201 | | 97020 | |
| Wählerinnen/Wähler | 63787 | | 59426 | | 75417 | | 62626 | |
| Wahlbeteiligung | 61.3 | | 58.7 | | 77.6 | | 64.5 | |
| Ungültige Stimmzettel | 869 | 1.4 | 932 | 1.6 | | | | |
| Gültige Stimmzettel | 62918 | | 58494 | | | | | |
| Gültige Stimmen | 184994 | | 171809 | | 74874 | | 62222 | |
| Sitze | 50 | | 46 | | | | | |

| | Stimmen | % | Sitze | Stimmen | % | Sitze | Zweitstimmen | % | Zweitstimmen | % |
|------------------------|---------|------|-------|---------|------|-------|--------------|------|--------------|------|
| SPD | 52883 | 28,6 | 14 | 49347 | 28,7 | 13 | 19924 | 26,6 | 22343 | 35,9 |
| CDU | 59210 | 32,0 | 16 | 58307 | 33,9 | 16 | 26524 | 35,4 | 20486 | 32,9 |
| GRÜNE | 26550 | 14,4 | 7 | 20622 | 12,0 | 6 | 6709 | 9,0 | 5669 | 9,1 |
| FDP | 12923 | 7,0 | 4 | 11172 | 6,5 | 3 | 8622 | 11,5 | 6508 | 10,5 |
| AfD | 5762 | 3,1 | 2 | 11500 | 6,7 | 3 | 5947 | 7,9 | 3235 | 5,2 |
| DIE LINKE. | 5150 | 2,8 | 1 | 4885 | 2,8 | 1 | 4792 | 6,4 | 2558 | 4,1 |
| dieBasis LV | - | | | - | | | - | | - | |
| Bündnis C | - | | | - | | | - | | - | |
| BIG | - | | | - | | | - | | - | |
| DiB Niedersachsen | - | | | - | | | 87 | 0,1 | - | |
| DKP | - | | | - | | | 13 | 0,0 | - | |
| ZENTRUM | - | | | - | | | - | | - | |
| Die Demokraten | - | | | - | | | - | | - | |
| Die Friesen | - | | | - | | | - | | - | |
| HAIE | - | | | - | | | - | | - | |
| DIE RECHTE | - | | | - | | | - | | - | |
| REP | - | | | - | | | - | | - | |
| du. - LV Niedersachsen | - | | | - | | | - | | - | |
| FREIE WÄHLER | - | | | - | | | 308 | 0,4 | 238 | 0,4 |
| LKR Niedersachsen | 173 | 0,1 | 0 | - | | | - | | 15 | 0,0 |
| NPD | - | | | - | | | 161 | 0,2 | - | |
| ÖDP | - | | | - | | | 202 | 0,3 | 200 | 0,3 |
| Die PARTEI | 1280 | 0,7 | 0 | - | | | 471 | 0,6 | 267 | 0,4 |
| Tierschutzpartei | - | | | - | | | 621 | 0,8 | 434 | 0,7 |
| PIRATEN | - | | | - | | | 225 | 0,3 | 111 | 0,2 |
| Volt | - | | | - | | | - | | - | |
| WGR | 19744 | 10,7 | 6 | 14723 | 8,6 | 4 | - | | - | |
| EB | 1319 | 0,7 | 0 | - | | | - | | - | |
| Sonstige | | | | 1253 | 0,7 | 0 | 268 | 0,4 | 158 | 0,3 |

Vorläufige Ergebnisse Kreiswahlen

Wahlen der Vertretungen in den kreisfreien Städten und in den Landkreisen / der Region Hannover

452 Aurich

| Ergebnis | Kreiswahlen 2021 | | Kreiswahlen 2016 | | Bundestagswahl 2017 | | Landtagswahl 2017 | |
|-----------------------|------------------|-----|------------------|-----|---------------------|--|-------------------|--|
| Wahlberechtigte | 161144 | | 160404 | | 153214 | | 152666 | |
| Wählerinnen/Wähler | 94091 | | 90906 | | 115289 | | 94130 | |
| Wahlbeteiligung | 58.4 | | 56.7 | | 75.2 | | 61.7 | |
| Ungültige Stimmzettel | 2494 | 2.7 | 3034 | 3.3 | | | | |
| Gültige Stimmzettel | 91597 | | 87872 | | | | | |
| Gültige Stimmen | 267430 | | 255756 | | 113961 | | 93271 | |
| Sitze | 58 | | 58 | | | | | |

| | Stimmen | % | Sitze | Stimmen | % | Sitze | Zweitstimmen | % | Zweitstimmen | % |
|------------------------|---------|------|-------|---------|------|-------|--------------|------|--------------|------|
| SPD | 113546 | 42,5 | 24 | 101570 | 39,7 | 23 | 42984 | 37,7 | 44357 | 47,6 |
| CDU | 59665 | 22,3 | 13 | 63556 | 24,9 | 14 | 33448 | 29,4 | 24833 | 26,6 |
| GRÜNE | 28134 | 10,5 | 6 | 21762 | 8,5 | 5 | 8192 | 7,2 | 6673 | 7,2 |
| FDP | 12580 | 4,7 | 3 | 9503 | 3,7 | 2 | 8151 | 7,2 | 5554 | 6,0 |
| AfD | 8853 | 3,3 | 2 | 15562 | 6,1 | 4 | 10170 | 8,9 | 5773 | 6,2 |
| DIE LINKE. | 7390 | 2,8 | 1 | 8364 | 3,3 | 2 | 7444 | 6,5 | 4007 | 4,3 |
| dieBasis LV | 675 | 0,3 | 0 | - | - | - | - | - | - | - |
| Bündnis C | - | - | - | - | - | - | - | - | - | - |
| BIG | - | - | - | - | - | - | - | - | - | - |
| DiB Niedersachsen | - | - | - | - | - | - | 87 | 0,1 | - | - |
| DKP | - | - | - | - | - | - | 17 | 0,0 | - | - |
| ZENTRUM | - | - | - | - | - | - | - | - | - | - |
| Die Demokraten | - | - | - | - | - | - | - | - | - | - |
| Die Friesen | - | - | - | - | - | - | - | - | - | - |
| HAIE | - | - | - | - | - | - | - | - | - | - |
| DIE RECHTE | - | - | - | - | - | - | - | - | - | - |
| REP | - | - | - | - | - | - | - | - | - | - |
| du. - LV Niedersachsen | - | - | - | - | - | - | - | - | - | - |
| FREIE WÄHLER | 12709 | 4,8 | 3 | - | - | - | 618 | 0,5 | 502 | 0,5 |
| LKR Niedersachsen | - | - | - | - | - | - | - | - | 14 | 0,0 |
| NPD | - | - | - | - | - | - | 288 | 0,3 | - | - |
| ÖDP | - | - | - | - | - | - | 62 | 0,1 | 75 | 0,1 |
| Die PARTEI | 1594 | 0,6 | 0 | - | - | - | 730 | 0,6 | 385 | 0,4 |
| Tierschutzpartei | - | - | - | - | - | - | 942 | 0,8 | 640 | 0,7 |
| PIRATEN | - | - | - | - | - | - | 440 | 0,4 | 177 | 0,2 |
| Volt | - | - | - | - | - | - | - | - | - | - |
| WGR | 21486 | 8,0 | 6 | 31267 | 12,2 | 7 | - | - | - | - |
| EB | 798 | 0,3 | 0 | 3509 | 1,4 | 1 | - | - | - | - |
| Sonstige | - | - | - | 663 | 0,3 | 0 | 388 | 0,3 | 281 | 0,3 |

Vorläufige Ergebnisse Kreiswahlen

Wahlen der Vertretungen in den kreisfreien Städten und in den Landkreisen / der Region Hannover

453 Cloppenburg

| Ergebnis | Kreiswahlen 2021 | | Kreiswahlen 2016 | | Bundestagswahl 2017 | | Landtagswahl 2017 | |
|-----------------------|------------------|-----|------------------|-----|---------------------|--|-------------------|--|
| Wahlberechtigte | 137419 | | 130408 | | 119275 | | 119113 | |
| Wählerinnen/Wähler | 75623 | | 71903 | | 86814 | | 69903 | |
| Wahlbeteiligung | 55.0 | | 55.1 | | 72.8 | | 58.7 | |
| Ungültige Stimmzettel | 1357 | 1.8 | 1298 | 1.8 | | | | |
| Gültige Stimmzettel | 74266 | | 70605 | | | | | |
| Gültige Stimmen | 218317 | | 206276 | | 86177 | | 69467 | |
| Sitze | 48 | | 48 | | | | | |

| | Stimmen | % | Sitze | Stimmen | % | Sitze | Zweitstimmen | % | Zweitstimmen | % |
|------------------------|---------|------|-------|---------|------|-------|--------------|------|--------------|------|
| SPD | 48876 | 22,4 | 11 | 44732 | 21,7 | 10 | 16070 | 18,6 | 16474 | 23,7 |
| CDU | 109831 | 50,3 | 25 | 119201 | 57,8 | 28 | 45241 | 52,5 | 38438 | 55,3 |
| GRÜNE | 17897 | 8,2 | 4 | 10337 | 5,0 | 2 | 3806 | 4,4 | 3247 | 4,7 |
| FDP | 13023 | 6,0 | 3 | 8145 | 3,9 | 2 | 7558 | 8,8 | 4992 | 7,2 |
| AfD | 11191 | 5,1 | 2 | 6867 | 3,3 | 2 | 7808 | 9,1 | 3599 | 5,2 |
| DIE LINKE. | 3348 | 1,5 | 0 | 3392 | 1,6 | 1 | 3958 | 4,6 | 1805 | 2,6 |
| dieBasis LV | 522 | 0,2 | 0 | - | - | | - | - | - | - |
| Bündnis C | - | - | | - | - | | - | - | - | - |
| BIG | - | - | | - | - | | - | - | - | - |
| DiB Niedersachsen | - | - | | - | - | | 49 | 0,1 | - | - |
| DKP | - | - | | - | - | | 9 | 0,0 | - | - |
| ZENTRUM | 3439 | 1,6 | 1 | 3376 | 1,6 | 1 | - | - | - | - |
| Die Demokraten | - | - | | - | - | | - | - | - | - |
| Die Friesen | - | - | | - | - | | - | - | - | - |
| HAIE | - | - | | - | - | | - | - | - | - |
| DIE RECHTE | - | - | | - | - | | - | - | - | - |
| REP | - | - | | - | - | | - | - | - | - |
| du. - LV Niedersachsen | - | - | | - | - | | - | - | - | - |
| FREIE WÄHLER | - | - | | - | - | | 245 | 0,3 | 138 | 0,2 |
| LKR Niedersachsen | 87 | 0,0 | 0 | - | - | | - | - | 14 | 0,0 |
| NPD | - | - | | - | - | | 183 | 0,2 | - | - |
| ÖDP | - | - | | - | - | | 44 | 0,1 | 35 | 0,1 |
| Die PARTEI | - | - | | - | - | | 351 | 0,4 | 197 | 0,3 |
| Tierschutzpartei | - | - | | - | - | | 429 | 0,5 | 301 | 0,4 |
| PIRATEN | - | - | | - | - | | 191 | 0,2 | 86 | 0,1 |
| Volt | - | - | | - | - | | - | - | - | - |
| WGR | 10103 | 4,6 | 2 | 8006 | 3,9 | 1 | - | - | - | - |
| EB | - | - | | 2220 | 1,1 | 1 | - | - | - | - |
| Sonstige | - | - | | - | - | 0 | 235 | 0,3 | 141 | 0,2 |

Vorläufige Ergebnisse Kreiswahlen

Wahlen der Vertretungen in den kreisfreien Städten und in den Landkreisen / der Region Hannover

454 Emsland

| Ergebnis | Kreiswahlen 2021 | | Kreiswahlen 2016 | | Bundestagswahl 2017 | | Landtagswahl 2017 | |
|-----------------------|------------------|-----|------------------|-----|---------------------|--|-------------------|--|
| Wahlberechtigte | 269435 | | 261809 | | 237596 | | 237032 | |
| Wählerinnen/Wähler | 159638 | | 149527 | | 184053 | | 152598 | |
| Wahlbeteiligung | 59.2 | | 57.1 | | 77.5 | | 64.4 | |
| Ungültige Stimmzettel | 2435 | 1.5 | 2127 | 1.4 | | | | |
| Gültige Stimmzettel | 157203 | | 147400 | | | | | |
| Gültige Stimmen | 461473 | | 430031 | | 182983 | | 151907 | |
| Sitze | 66 | | 66 | | | | | |

| | Stimmen | % | Sitze | Stimmen | % | Sitze | Zweitstimmen | % | Zweitstimmen | % |
|------------------------|---------|------|-------|---------|------|-------|--------------|------|--------------|------|
| SPD | 92134 | 20,0 | 13 | 81849 | 19,0 | 13 | 37073 | 20,3 | 36756 | 24,2 |
| CDU | 250492 | 54,3 | 36 | 254995 | 59,3 | 39 | 96251 | 52,6 | 84393 | 55,6 |
| GRÜNE | 40304 | 8,7 | 6 | 25229 | 5,9 | 4 | 9974 | 5,5 | 7964 | 5,2 |
| FDP | 29136 | 6,3 | 4 | 15559 | 3,6 | 2 | 16343 | 8,9 | 11021 | 7,3 |
| AfD | 14514 | 3,1 | 2 | 23922 | 5,6 | 4 | 11529 | 6,3 | 5878 | 3,9 |
| DIE LINKE. | 6190 | 1,3 | 1 | 4016 | 0,9 | 1 | 8040 | 4,4 | 3789 | 2,5 |
| dieBasis LV | - | | | - | | | - | | - | |
| Bündnis C | - | | | - | | | - | | - | |
| BIG | - | | | - | | | - | | - | |
| DiB Niedersachsen | - | | | - | | | 139 | 0,1 | - | |
| DKP | - | | | - | | | 11 | 0,0 | - | |
| ZENTRUM | - | | | - | | | - | | - | |
| Die Demokraten | - | | | - | | | - | | - | |
| Die Friesen | - | | | - | | | - | | - | |
| HAIE | - | | | - | | | - | | - | |
| DIE RECHTE | - | | | - | | | - | | - | |
| REP | - | | | - | | | - | | - | |
| du. - LV Niedersachsen | - | | | - | | | - | | - | |
| FREIE WÄHLER | - | | | - | | | 329 | 0,2 | 257 | 0,2 |
| LKR Niedersachsen | - | | | - | | | - | | 18 | 0,0 |
| NPD | - | | | - | | | 330 | 0,2 | - | |
| ÖDP | - | | | - | | | 114 | 0,1 | 65 | 0,0 |
| Die PARTEI | 7500 | 1,6 | 1 | - | | | 1020 | 0,6 | 607 | 0,4 |
| Tierschutzpartei | - | | | - | | | 960 | 0,5 | 645 | 0,4 |
| PIRATEN | - | | | - | | | 399 | 0,2 | 213 | 0,1 |
| Volt | - | | | - | | | - | | - | |
| WGR | 19707 | 4,3 | 3 | 24461 | 5,7 | 3 | - | | - | |
| EB | 1496 | 0,3 | 0 | - | | | - | | - | |
| Sonstige | | | | - | | 0 | 471 | 0,3 | 301 | 0,2 |

Vorläufige Ergebnisse Kreiswahlen

Wahlen der Vertretungen in den kreisfreien Städten und in den Landkreisen / der Region Hannover

455 Friesland

| Ergebnis | Kreiswahlen 2021 | | Kreiswahlen 2016 | | Bundestagswahl 2017 | | Landtagswahl 2017 | |
|-----------------------|------------------|-----|------------------|-----|---------------------|--|-------------------|--|
| Wahlberechtigte | 84395 | | 83568 | | 81078 | | 80722 | |
| Wählerinnen/Wähler | 49433 | | 47166 | | 61620 | | 51547 | |
| Wahlbeteiligung | 58.6 | | 56.4 | | 76.0 | | 63.9 | |
| Ungültige Stimmzettel | 776 | 1.6 | 894 | 1.9 | | | | |
| Gültige Stimmzettel | 48657 | | 46272 | | | | | |
| Gültige Stimmen | 142871 | | 136130 | | 60979 | | 51207 | |
| Sitze | 42 | | 42 | | | | | |

| | Stimmen | % | Sitze | Stimmen | % | Sitze | Zweitstimmen | % | Zweitstimmen | % |
|------------------------|---------|------|-------|---------|------|-------|--------------|------|--------------|------|
| SPD | 54481 | 38,1 | 16 | 46637 | 34.3 | 15 | 18674 | 30.6 | 23113 | 45.1 |
| CDU | 30359 | 21,2 | 9 | 33089 | 24.3 | 10 | 20099 | 33.0 | 13422 | 26.2 |
| GRÜNE | 18714 | 13,1 | 6 | 14058 | 10.3 | 4 | 4797 | 7.9 | 4011 | 7.8 |
| FDP | 7985 | 5,6 | 2 | 7399 | 5.4 | 2 | 6135 | 10.1 | 4252 | 8.3 |
| AfD | 5651 | 4,0 | 2 | 10540 | 7.7 | 3 | 5013 | 8.2 | 3023 | 5.9 |
| DIE LINKE. | 2463 | 1,7 | 1 | 2732 | 2.0 | 1 | 4108 | 6.7 | 2074 | 4.1 |
| dieBasis LV | 1037 | 0,7 | 0 | - | - | | - | - | - | - |
| Bündnis C | - | - | | - | - | | - | - | - | - |
| BIG | - | - | | - | - | | - | - | - | - |
| DiB Niedersachsen | - | - | | - | - | | 47 | 0.1 | - | - |
| DKP | - | - | | - | - | | 11 | 0.0 | - | - |
| ZENTRUM | - | - | | - | - | | - | - | - | - |
| Die Demokraten | - | - | | - | - | | - | - | - | - |
| Die Friesen | - | - | | - | - | | - | - | - | - |
| HAIE | - | - | | - | - | | - | - | - | - |
| DIE RECHTE | - | - | | - | - | | - | - | - | - |
| REP | - | - | | - | - | | - | - | - | - |
| du. - LV Niedersachsen | - | - | | - | - | | - | - | - | - |
| FREIE WÄHLER | - | - | | - | - | | 324 | 0.5 | 210 | 0.4 |
| LKR Niedersachsen | - | - | | - | - | | - | - | 21 | 0.0 |
| NPD | - | - | | - | - | | 150 | 0.2 | - | - |
| ÖDP | - | - | | - | - | | 38 | 0.1 | 32 | 0.1 |
| Die PARTEI | 2018 | 1,4 | 1 | - | - | | 488 | 0.8 | 286 | 0.6 |
| Tierschutzpartei | - | - | | - | - | | 658 | 1.1 | 499 | 1.0 |
| PIRATEN | - | - | | - | - | | 164 | 0.3 | 96 | 0.2 |
| Volt | - | - | | - | - | | - | - | - | - |
| WGR | 19690 | 13,8 | 5 | 21675 | 15.9 | 7 | - | - | - | - |
| EB | 473 | 0,3 | 0 | - | - | | - | - | - | - |
| Sonstige | - | - | | - | - | 0 | 273 | 0,4 | 168 | 0,3 |

Vorläufige Ergebnisse Kreiswahlen

Wahlen der Vertretungen in den kreisfreien Städten und in den Landkreisen / der Region Hannover

456 Grafschaft Bentheim

| Ergebnis | Kreiswahlen 2021 | | Kreiswahlen 2016 | | Bundestagswahl 2017 | | Landtagswahl 2017 | |
|-----------------------|------------------|-----|------------------|-----|---------------------|--|-------------------|--|
| Wahlberechtigte | 113294 | | 111467 | | 97190 | | 96888 | |
| Wählerinnen/Wähler | 62002 | | 60116 | | 75008 | | 62104 | |
| Wahlbeteiligung | 54.7 | | 53.9 | | 77.2 | | 64.1 | |
| Ungültige Stimmzettel | 811 | 1.3 | 863 | 1.4 | | | | |
| Gültige Stimmzettel | 61191 | | 59253 | | | | | |
| Gültige Stimmen | 179035 | | 172352 | | 74582 | | 61813 | |
| Sitze | 50 | | 50 | | | | | |

| | Stimmen | % | Sitze | Stimmen | % | Sitze | Zweitstimmen | % | Zweitstimmen | % |
|------------------------|---------|------|-------|---------|------|-------|--------------|------|--------------|------|
| SPD | 53798 | 30,0 | 15 | 52990 | 30.7 | 15 | 20899 | 28.0 | 21014 | 34.0 |
| CDU | 76523 | 42,7 | 21 | 81259 | 47.1 | 24 | 33347 | 44.7 | 27832 | 45.0 |
| GRÜNE | 22551 | 12,6 | 6 | 12889 | 7.5 | 4 | 4660 | 6.2 | 3902 | 6.3 |
| FDP | 11894 | 6,6 | 3 | 7585 | 4.4 | 2 | 6610 | 8.9 | 4328 | 7.0 |
| AfD | 5213 | 2,9 | 2 | 1811 | 1.1 | 1 | 3918 | 5.3 | 2011 | 3.3 |
| DIE LINKE. | 2832 | 1,6 | 1 | 5020 | 2.9 | 1 | 3607 | 4.8 | 1836 | 3.0 |
| dieBasis LV | - | | | - | | | - | | - | |
| Bündnis C | - | | | - | | | - | | - | |
| BIG | - | | | - | | | - | | - | |
| DiB Niedersachsen | - | | | - | | | 52 | 0.1 | - | |
| DKP | - | | | - | | | 21 | 0.0 | - | |
| ZENTRUM | - | | | - | | | - | | - | |
| Die Demokraten | - | | | - | | | - | | - | |
| Die Friesen | - | | | - | | | - | | - | |
| HAIE | - | | | - | | | - | | - | |
| DIE RECHTE | - | | | - | | | - | | - | |
| REP | - | | | - | | | - | | - | |
| du. - LV Niedersachsen | - | | | - | | | - | | - | |
| FREIE WÄHLER | - | | | - | | | 102 | 0.1 | 64 | 0.1 |
| LKR Niedersachsen | - | | | - | | | - | | 4 | 0.0 |
| NPD | - | | | - | | | 93 | 0.1 | - | |
| ÖDP | - | | | - | | | 159 | 0.2 | 145 | 0.2 |
| Die PARTEI | - | | | - | | | 420 | 0.6 | 237 | 0.4 |
| Tierschutzpartei | - | | | - | | | 389 | 0.5 | 274 | 0.4 |
| PIRATEN | - | | | - | | | 149 | 0.2 | 79 | 0.1 |
| Volt | - | | | - | | | - | | - | |
| WGR | 6151 | 3,4 | 2 | 10798 | 6.3 | 3 | - | | - | |
| EB | 73 | 0,0 | 0 | - | | | - | | - | |
| Sonstige | | | | - | | 0 | 156 | 0,2 | 87 | 0,1 |

Vorläufige Ergebnisse Kreiswahlen

Wahlen der Vertretungen in den kreisfreien Städten und in den Landkreisen / der Region Hannover

457 Leer

| Ergebnis | Kreiswahlen 2021 | | Kreiswahlen 2016 | | Bundestagswahl 2017 | | Landtagswahl 2017 | |
|-----------------------|------------------|-----|------------------|-----|---------------------|--|-------------------|--|
| Wahlberechtigte | 141364 | | 138678 | | 130599 | | 130284 | |
| Wählerinnen/Wähler | 80015 | | 76355 | | 97092 | | 77955 | |
| Wahlbeteiligung | 56.6 | | 55.1 | | 74.3 | | 59.8 | |
| Ungültige Stimmzettel | 1901 | 2.4 | 1692 | 2.2 | | | | |
| Gültige Stimmzettel | 78114 | | 74663 | | | | | |
| Gültige Stimmen | 229384 | | 217507 | | 96239 | | 77426 | |
| Sitze | 54 | | 54 | | | | | |

| | Stimmen | % | Sitze | Stimmen | % | Sitze | Zweitstimmen | % | Zweitstimmen | % |
|------------------------|---------|------|-------|---------|------|-------|--------------|------|--------------|------|
| SPD | 87443 | 38,1 | 20 | 86337 | 39,7 | 21 | 32205 | 33,5 | 33576 | 43,4 |
| CDU | 68108 | 29,7 | 16 | 70469 | 32,4 | 18 | 32885 | 34,2 | 25110 | 32,4 |
| GRÜNE | 28028 | 12,2 | 7 | 18977 | 8,7 | 5 | 6427 | 6,7 | 5110 | 6,6 |
| FDP | 11327 | 4,9 | 3 | 4837 | 2,2 | 1 | 6857 | 7,1 | 4378 | 5,7 |
| AfD | 11437 | 5,0 | 3 | 15538 | 7,1 | 4 | 8874 | 9,2 | 4774 | 6,2 |
| DIE LINKE. | 4916 | 2,1 | 1 | 4206 | 1,9 | 1 | 5979 | 6,2 | 2956 | 3,8 |
| dieBasis LV | 624 | 0,3 | 0 | - | - | - | - | - | - | - |
| Bündnis C | - | - | - | - | - | - | - | - | - | - |
| BIG | - | - | - | - | - | - | - | - | - | - |
| DiB Niedersachsen | - | - | - | - | - | - | 90 | 0,1 | - | - |
| DKP | - | - | - | - | - | - | 16 | 0,0 | - | - |
| ZENTRUM | - | - | - | - | - | - | - | - | - | - |
| Die Demokraten | - | - | - | - | - | - | - | - | - | - |
| Die Friesen | - | - | - | 2922 | 1,3 | 1 | - | - | - | - |
| HAIE | - | - | - | - | - | - | - | - | - | - |
| DIE RECHTE | - | - | - | - | - | - | - | - | - | - |
| REP | - | - | - | - | - | - | - | - | - | - |
| du. - LV Niedersachsen | - | - | - | - | - | - | - | - | - | - |
| FREIE WÄHLER | - | - | - | - | - | - | 253 | 0,3 | 147 | 0,2 |
| LKR Niedersachsen | - | - | - | - | - | - | - | - | 13 | 0,0 |
| NPD | - | - | - | - | - | - | 283 | 0,3 | - | - |
| ÖDP | - | - | - | - | - | - | 92 | 0,1 | 76 | 0,1 |
| Die PARTEI | - | - | - | - | - | - | 903 | 0,9 | 449 | 0,6 |
| Tierschutzpartei | - | - | - | - | - | - | 775 | 0,8 | 507 | 0,7 |
| PIRATEN | - | - | - | - | - | - | 328 | 0,3 | 129 | 0,2 |
| Volt | - | - | - | - | - | - | - | - | - | - |
| WGR | 17501 | 7,6 | 4 | 14221 | 6,5 | 3 | - | - | - | - |
| EB | - | - | - | - | - | - | - | - | - | - |
| Sonstige | - | - | - | - | - | 0 | 272 | 0,3 | 201 | 0,3 |

Vorläufige Ergebnisse Kreiswahlen

Wahlen der Vertretungen in den kreisfreien Städten und in den Landkreisen / der Region Hannover

458 Oldenburg

| Ergebnis | Kreiswahlen 2021 | | Kreiswahlen 2016 | | Bundestagswahl 2017 | | Landtagswahl 2017 | |
|-----------------------|------------------|-----|------------------|-----|---------------------|--|-------------------|--|
| Wahlberechtigte | 110047 | | 107705 | | 100619 | | 100326 | |
| Wählerinnen/Wähler | 65423 | | 61147 | | 79306 | | 66003 | |
| Wahlbeteiligung | 59.5 | | 56.8 | | 78.8 | | 65.8 | |
| Ungültige Stimmzettel | 1200 | 1.8 | 979 | 1.6 | | | | |
| Gültige Stimmzettel | 64223 | | 60168 | | | | | |
| Gültige Stimmen | 189381 | | 176743 | | 78819 | | 65688 | |
| Sitze | 50 | | 50 | | | | | |

| | Stimmen | % | Sitze | Stimmen | % | Sitze | Zweitstimmen | % | Zweitstimmen | % |
|------------------------|---------|------|-------|---------|------|-------|--------------|------|--------------|------|
| SPD | 48405 | 25,6 | 13 | 53948 | 30,5 | 15 | 19696 | 25,0 | 22039 | 33,6 |
| CDU | 58435 | 30,9 | 16 | 54261 | 30,7 | 15 | 27808 | 35,3 | 21029 | 32,0 |
| GRÜNE | 34600 | 18,3 | 9 | 21234 | 12,0 | 6 | 7113 | 9,0 | 6530 | 9,9 |
| FDP | 21160 | 11,2 | 6 | 17339 | 9,8 | 5 | 9149 | 11,6 | 7273 | 11,1 |
| AfD | 8822 | 4,7 | 2 | 13865 | 7,8 | 4 | 7019 | 8,9 | 4058 | 6,2 |
| DIE LINKE. | 5136 | 2,7 | 1 | 4891 | 2,8 | 2 | 5192 | 6,6 | 2839 | 4,3 |
| dieBasis LV | - | | | - | | | - | | - | |
| Bündnis C | - | | | - | | | - | | - | |
| BIG | - | | | - | | | - | | - | |
| DiB Niedersachsen | - | | | - | | | 76 | 0,1 | - | |
| DKP | - | | | - | | | 14 | 0,0 | - | |
| ZENTRUM | - | | | - | | | - | | - | |
| Die Demokraten | - | | | - | | | - | | - | |
| Die Friesen | - | | | - | | | - | | - | |
| HAIE | - | | | - | | | - | | - | |
| DIE RECHTE | - | | | - | | | - | | - | |
| REP | - | | | - | | | - | | - | |
| du. - LV Niedersachsen | - | | | - | | | - | | - | |
| FREIE WÄHLER | 4926 | 2,6 | 1 | 3435 | 1,9 | 1 | 599 | 0,8 | 568 | 0,9 |
| LKR Niedersachsen | 106 | 0,1 | 0 | - | | | - | | 14 | 0,0 |
| NPD | - | | | - | | | 153 | 0,2 | - | |
| ÖDP | - | | | - | | | 71 | 0,1 | 62 | 0,1 |
| Die PARTEI | - | | | - | | | 611 | 0,8 | 348 | 0,5 |
| Tierschutzpartei | - | | | - | | | 671 | 0,9 | 510 | 0,8 |
| PIRATEN | - | | | 764 | 0,4 | | 254 | 0,3 | 133 | 0,2 |
| Volt | - | | | - | | | - | | - | |
| WGR | 7791 | 4,1 | 2 | 7006 | 4,0 | 2 | - | | - | |
| EB | - | | | - | | | - | | - | |
| Sonstige | | | | - | | 0 | 393 | 0,5 | 285 | 0,4 |

Vorläufige Ergebnisse Kreiswahlen

Wahlen der Vertretungen in den kreisfreien Städten und in den Landkreisen / der Region Hannover

459 Osnabrück

| Ergebnis | Kreiswahlen 2021 | | Kreiswahlen 2016 | | Bundestagswahl 2017 | | Landtagswahl 2017 | |
|-----------------------|------------------|-----|------------------|-----|---------------------|--|-------------------|--|
| Wahlberechtigte | 294256 | | 291534 | | 272761 | | 271893 | |
| Wählerinnen/Wähler | 176873 | | 168827 | | 209993 | | 174728 | |
| Wahlbeteiligung | 60.1 | | 57.9 | | 77.0 | | 64.3 | |
| Ungültige Stimmzettel | 2771 | 1.6 | 2694 | 1.6 | | | | |
| Gültige Stimmzettel | 174102 | | 166133 | | | | | |
| Gültige Stimmen | 510460 | | 485609 | | 208554 | | 173879 | |
| Sitze | 68 | | 68 | | | | | |

| | Stimmen | % | Sitze | Stimmen | % | Sitze | Zweitstimmen | % | Zweitstimmen | % |
|------------------------|---------|------|-------|---------|------|-------|--------------|------|--------------|------|
| SPD | 145199 | 28,4 | 19 | 143154 | 29,5 | 20 | 53635 | 25,7 | 57566 | 33,1 |
| CDU | 186116 | 36,5 | 25 | 198428 | 40,9 | 28 | 85013 | 40,8 | 70753 | 40,7 |
| GRÜNE | 80106 | 15,7 | 11 | 51189 | 10,5 | 7 | 17605 | 8,4 | 14860 | 8,5 |
| FDP | 36888 | 7,2 | 5 | 23604 | 4,9 | 3 | 19669 | 9,4 | 13654 | 7,9 |
| AfD | 14470 | 2,8 | 2 | 27005 | 5,6 | 4 | 14670 | 7,0 | 7542 | 4,3 |
| DIE LINKE. | 9647 | 1,9 | 1 | 15703 | 3,2 | 2 | 12683 | 6,1 | 6503 | 3,7 |
| dieBasis LV | 5710 | 1,1 | 1 | - | - | - | - | - | - | - |
| Bündnis C | 398 | 0,1 | 0 | 292 | 0,1 | - | - | - | - | - |
| BIG | - | - | - | - | - | - | - | - | - | - |
| DiB Niedersachsen | - | - | - | - | - | - | 197 | 0,1 | - | - |
| DKP | - | - | - | - | - | - | 50 | 0,0 | - | - |
| ZENTRUM | - | - | - | - | - | - | - | - | - | - |
| Die Demokraten | - | - | - | - | - | - | - | - | - | - |
| Die Friesen | - | - | - | - | - | - | - | - | - | - |
| HAIE | - | - | - | - | - | - | - | - | - | - |
| DIE RECHTE | - | - | - | - | - | - | - | - | - | - |
| REP | - | - | - | - | - | - | - | - | - | - |
| du. - LV Niedersachsen | - | - | - | - | - | - | - | - | - | - |
| FREIE WÄHLER | 707 | 0,1 | 0 | - | - | - | 515 | 0,2 | 335 | 0,2 |
| LKR Niedersachsen | - | - | - | - | - | - | - | - | 17 | 0,0 |
| NPD | - | - | - | - | - | - | 409 | 0,2 | - | - |
| ÖDP | - | - | - | - | - | - | 159 | 0,1 | 140 | 0,1 |
| Die PARTEI | 1229 | 0,2 | 0 | - | - | - | 1213 | 0,6 | 713 | 0,4 |
| Tierschutzpartei | - | - | - | - | - | - | 1277 | 0,6 | 991 | 0,6 |
| PIRATEN | - | - | - | 1771 | 0,4 | - | 673 | 0,3 | 324 | 0,2 |
| Volt | - | - | - | - | - | - | - | - | - | - |
| WGR | 29990 | 5,9 | 4 | 24299 | 5,0 | 4 | - | - | - | - |
| EB | - | - | - | 164 | 0,0 | - | - | - | - | - |
| Sonstige | - | - | - | - | - | 0 | 786 | 0,4 | 481 | 0,3 |

Vorläufige Ergebnisse Kreiswahlen

Wahlen der Vertretungen in den kreisfreien Städten und in den Landkreisen / der Region Hannover

460 Vechta

| Ergebnis | Kreiswahlen 2021 | | Kreiswahlen 2016 | | Bundestagswahl 2017 | | Landtagswahl 2017 | |
|-----------------------|------------------|-----|------------------|-----|---------------------|--|-------------------|--|
| Wahlberechtigte | 113210 | | 110533 | | 100767 | | 100585 | |
| Wählerinnen/Wähler | 65612 | | 63796 | | 76855 | | 63877 | |
| Wahlbeteiligung | 58.0 | | 57.7 | | 76.3 | | 63.5 | |
| Ungültige Stimmzettel | 1020 | 1.6 | 891 | 1.4 | | | | |
| Gültige Stimmzettel | 64592 | | 62905 | | | | | |
| Gültige Stimmen | 189883 | | 184607 | | 76339 | | 63561 | |
| Sitze | 50 | | 48 | | | | | |

| | Stimmen | % | Sitze | Stimmen | % | Sitze | Zweitstimmen | % | Zweitstimmen | % |
|------------------------|---------|------|-------|---------|------|-------|--------------|------|--------------|------|
| SPD | 35637 | 18,8 | 9 | 37169 | 20.1 | 10 | 12800 | 16.8 | 13046 | 20.5 |
| CDU | 104361 | 55,0 | 27 | 109065 | 59.1 | 28 | 41060 | 53.8 | 36633 | 57.6 |
| GRÜNE | 17737 | 9,3 | 5 | 7737 | 4.2 | 2 | 4401 | 5.8 | 3425 | 5.4 |
| FDP | 11899 | 6,3 | 3 | 8526 | 4.6 | 2 | 7740 | 10.1 | 5069 | 8.0 |
| AfD | 7889 | 4,2 | 2 | 10892 | 5.9 | 3 | 5337 | 7.0 | 2667 | 4.2 |
| DIE LINKE. | 2696 | 1,4 | 1 | 2923 | 1.6 | 1 | 3187 | 4.2 | 1597 | 2.5 |
| dieBasis LV | - | | | - | | | - | | - | |
| Bündnis C | - | | | - | | | - | | - | |
| BIG | - | | | - | | | - | | - | |
| DiB Niedersachsen | - | | | - | | | 56 | 0.1 | - | |
| DKP | - | | | - | | | 9 | 0.0 | - | |
| ZENTRUM | - | | | - | | | - | | - | |
| Die Demokraten | - | | | - | | | - | | - | |
| Die Friesen | - | | | - | | | - | | - | |
| HAIE | - | | | - | | | - | | - | |
| DIE RECHTE | - | | | - | | | - | | - | |
| REP | - | | | - | | | - | | - | |
| du. - LV Niedersachsen | - | | | - | | | - | | - | |
| FREIE WÄHLER | - | | | - | | | 285 | 0.4 | 312 | 0.5 |
| LKR Niedersachsen | - | | | - | | | - | | 10 | 0.0 |
| NPD | - | | | - | | | 125 | 0.2 | - | |
| ÖDP | - | | | - | | | 66 | 0.1 | 56 | 0.1 |
| Die PARTEI | - | | | - | | | 517 | 0.7 | 345 | 0.5 |
| Tierschutzpartei | - | | | - | | | 374 | 0.5 | 212 | 0.3 |
| PIRATEN | - | | | - | | | 190 | 0.2 | 79 | 0.1 |
| Volt | - | | | - | | | - | | - | |
| WGR | 9542 | 5,0 | 3 | 8295 | 4.5 | 2 | - | | - | |
| EB | 122 | 0,1 | 0 | - | | | - | | - | |
| Sonstige | | | | - | | 0 | 192 | 0,3 | 110 | 0,2 |

Vorläufige Ergebnisse Kreiswahlen

Wahlen der Vertretungen in den kreisfreien Städten und in den Landkreisen / der Region Hannover

461 Wesermarsch

| Ergebnis | Kreiswahlen 2021 | | Kreiswahlen 2016 | | Bundestagswahl 2017 | | Landtagswahl 2017 | |
|-----------------------|------------------|-----|------------------|-----|---------------------|--|-------------------|--|
| Wahlberechtigte | 73257 | | 73885 | | 70015 | | 69810 | |
| Wählerinnen/Wähler | 39880 | | 38282 | | 50780 | | 40986 | |
| Wahlbeteiligung | 54.4 | | 51.8 | | 72.5 | | 58.7 | |
| Ungültige Stimmzettel | 957 | 2.4 | 851 | 2.2 | | | | |
| Gültige Stimmzettel | 38923 | | 37431 | | | | | |
| Gültige Stimmen | 113886 | | 109377 | | 50309 | | 40765 | |
| Sitze | 42 | | 42 | | | | | |

| | Stimmen | % | Sitze | Stimmen | % | Sitze | Zweitstimmen | % | Zweitstimmen | % |
|------------------------|---------|------|-------|---------|------|-------|--------------|------|--------------|------|
| SPD | 38501 | 33,8 | 14 | 40751 | 37.3 | 16 | 16237 | 32.3 | 16710 | 41.0 |
| CDU | 33906 | 29,8 | 13 | 30857 | 28.2 | 12 | 16581 | 33.0 | 12880 | 31.6 |
| GRÜNE | 17415 | 15,3 | 6 | 10937 | 10.0 | 4 | 3802 | 7.6 | 3179 | 7.8 |
| FDP | 10459 | 9,2 | 4 | 7964 | 7.3 | 3 | 4607 | 9.2 | 3219 | 7.9 |
| AfD | - | | | 6626 | 6.1 | 3 | 4188 | 8.3 | 2165 | 5.3 |
| DIE LINKE. | 2621 | 2,3 | 1 | 3204 | 2.9 | 1 | 3236 | 6.4 | 1716 | 4.2 |
| dieBasis LV | - | | | - | | | - | | - | |
| Bündnis C | - | | | - | | | - | | - | |
| BIG | - | | | - | | | - | | - | |
| DiB Niedersachsen | - | | | - | | | 39 | 0.1 | - | |
| DKP | - | | | - | | | 12 | 0.0 | - | |
| ZENTRUM | - | | | - | | | - | | - | |
| Die Demokraten | - | | | - | | | - | | - | |
| Die Friesen | - | | | - | | | - | | - | |
| HAIE | - | | | - | | | - | | - | |
| DIE RECHTE | - | | | - | | | - | | - | |
| REP | - | | | - | | | - | | - | |
| du. - LV Niedersachsen | - | | | - | | | - | | - | |
| FREIE WÄHLER | - | | | - | | | 250 | 0.5 | 179 | 0.4 |
| LKR Niedersachsen | - | | | - | | | - | | 7 | 0.0 |
| NPD | - | | | - | | | 164 | 0.3 | - | |
| ÖDP | - | | | - | | | 37 | 0.1 | 29 | 0.1 |
| Die PARTEI | - | | | - | | | 359 | 0.7 | 194 | 0.5 |
| Tierschutzpartei | - | | | - | | | 416 | 0.8 | 317 | 0.8 |
| PIRATEN | - | | | - | | | 163 | 0.3 | 56 | 0.1 |
| Volt | - | | | - | | | - | | - | |
| WGR | 10984 | 9,6 | 4 | 9038 | 8.3 | 3 | - | | - | |
| EB | - | | | - | | | - | | - | |
| Sonstige | - | | | - | | 0 | 218 | 0,4 | 114 | 0,3 |

Vorläufige Ergebnisse Kreiswahlen

Wahlen der Vertretungen in den kreisfreien Städten und in den Landkreisen / der Region Hannover

462 Wittmund

| Ergebnis | Kreiswahlen 2021 | | Kreiswahlen 2016 | | Bundestagswahl 2017 | | Landtagswahl 2017 | | |
|-----------------------|------------------|-----|------------------|-----|---------------------|--|-------------------|--|--|
| Wahlberechtigte | 48408 | | 47866 | | 45987 | | 45837 | | |
| Wählerinnen/Wähler | 28596 | | 28051 | | 33651 | | 27656 | | |
| Wahlbeteiligung | 59.1 | | 58.6 | | 73.2 | | 60.3 | | |
| Ungültige Stimmzettel | 654 | 2.3 | 520 | 1.9 | | | | | |
| Gültige Stimmzettel | 27942 | | 27531 | | | | | | |
| Gültige Stimmen | 82666 | | 80812 | | 33289 | | 27477 | | |
| Sitze | 42 | | 42 | | | | | | |

| | Stimmen | % | Sitze | Stimmen | % | Sitze | Zweitstimmen | % | Zweitstimmen | % |
|------------------------|---------|------|-------|---------|------|-------|--------------|------|--------------|------|
| SPD | 34715 | 42,0 | 18 | 32214 | 39,9 | 17 | 10518 | 31,6 | 11449 | 41,7 |
| CDU | 27708 | 33,5 | 14 | 29832 | 36,9 | 16 | 12037 | 36,2 | 9340 | 34,0 |
| GRÜNE | 8441 | 10,2 | 4 | 6039 | 7,5 | 3 | 2080 | 6,2 | 1674 | 6,1 |
| FDP | 2527 | 3,1 | 1 | 2430 | 3,0 | 1 | 2919 | 8,8 | 1918 | 7,0 |
| AfD | 4023 | 4,9 | 2 | 3770 | 4,7 | 2 | 2864 | 8,6 | 1586 | 5,8 |
| DIE LINKE. | - | | | 1401 | 1,7 | 1 | 1874 | 5,6 | 999 | 3,6 |
| dieBasis LV | 137 | 0,2 | 0 | - | | | - | | - | |
| Bündnis C | - | | | - | | | - | | - | |
| BIG | - | | | - | | | - | | - | |
| DiB Niedersachsen | - | | | - | | | 29 | 0,1 | - | |
| DKP | - | | | - | | | 4 | 0,0 | - | |
| ZENTRUM | - | | | - | | | - | | - | |
| Die Demokraten | - | | | - | | | - | | - | |
| Die Friesen | - | | | 608 | 0,8 | | - | | - | |
| HAIE | - | | | - | | | - | | - | |
| DIE RECHTE | - | | | - | | | - | | - | |
| REP | - | | | - | | | - | | - | |
| du. - LV Niedersachsen | - | | | - | | | - | | - | |
| FREIE WÄHLER | - | | | - | | | 126 | 0,4 | 74 | 0,3 |
| LKR Niedersachsen | - | | | - | | | - | | 9 | 0,0 |
| NPD | - | | | - | | | 107 | 0,3 | - | |
| ÖDP | - | | | - | | | 20 | 0,1 | 17 | 0,1 |
| Die PARTEI | - | | | - | | | 203 | 0,6 | 96 | 0,3 |
| Tierschutzpartei | - | | | - | | | 301 | 0,9 | 216 | 0,8 |
| PIRATEN | - | | | - | | | 85 | 0,3 | 43 | 0,2 |
| Volt | - | | | - | | | - | | - | |
| WGR | 5115 | 6,2 | 3 | 4418 | 5,5 | 2 | - | | - | |
| EB | - | | | 100 | 0,1 | | - | | - | |
| Sonstige | - | | | - | | 0 | 122 | 0,4 | 56 | 0,2 |

Unbesetzte Sitze bei den Kreiswahlen 2021

Es wurden alle Sitze besetzt.

**Regionale Besonderheiten
Kreiswahlen
am 12. September 2021**

Regionale Besonderheiten
bei den Kreiswahlen 2021 in Niedersachsen
Wahlbeteiligung

Höchste Wahlbeteiligung

| Nr. | Wahlkreis | in % |
|-----|-------------------|------|
| 158 | Wolfenbüttel | 63.3 |
| 354 | Lüchow-Dannenberg | 62.6 |
| 357 | Rotenburg (Wümme) | 62.3 |
| 451 | Ammerland | 61.3 |
| 151 | Gifhorn | 60.5 |
| 355 | Lüneburg | 60.2 |
| 360 | Uelzen | 60.1 |
| 459 | Osnabrück | 60.1 |
| 155 | Northeim | 59.8 |
| 356 | Osterholz | 59.7 |
| 353 | Harburg | 59.5 |
| 458 | Oldenburg | 59.5 |
| 361 | Verden | 59.2 |
| 454 | Emsland | 59.2 |
| 462 | Wittmund | 59.1 |
| 254 | Hildesheim | 59.0 |
| 251 | Diepholz | 58.8 |
| 455 | Friesland | 58.6 |
| 255 | Holzminen | 58.5 |
| 452 | Aurich | 58.4 |
| 157 | Peine | 58.2 |
| 352 | Cuxhaven | 58.1 |
| 460 | Vechta | 58.0 |
| 257 | Schaumburg | 57.2 |
| 154 | Helmstedt | 57.1 |

Geringste Wahlbeteiligung

| Nr. | Wahlkreis | in % |
|-----|-------------------------|------|
| 405 | Wilhelmshaven, Stadt | 44.0 |
| 402 | Emden, Stadt | 46.9 |
| 401 | Delmenhorst, Stadt | 47.2 |
| 102 | Salzgitter, Stadt | 48.1 |
| 252 | Hameln-Pyrmont | 53.5 |
| 103 | Wolfsburg, Stadt | 53.5 |
| 404 | Osnabrück, Stadt | 53.7 |
| 403 | Oldenburg (Oldb), Stadt | 53.8 |
| 461 | Wesermarsch | 54.4 |
| 456 | Grafschaft Bentheim | 54.7 |
| 241 | Region Hannover | 54.7 |
| 453 | Cloppenburg | 55.0 |
| 101 | Braunschweig, Stadt | 55.4 |
| 153 | Goslar | 55.9 |
| 358 | Heidekreis | 56.1 |
| 159 | Göttingen | 56.3 |
| 457 | Leer | 56.6 |
| 256 | Nienburg (Weser) | 56.6 |
| 351 | Celle | 56.9 |
| 359 | Stade | 57.1 |
| 154 | Helmstedt | 57.1 |
| 257 | Schaumburg | 57.2 |
| 460 | Vechta | 58.0 |
| 352 | Cuxhaven | 58.1 |
| 157 | Peine | 58.2 |

Veränderung der Wahlbeteiligung gegenüber den Kreiswahlen 2016 (in Prozentpunkten)

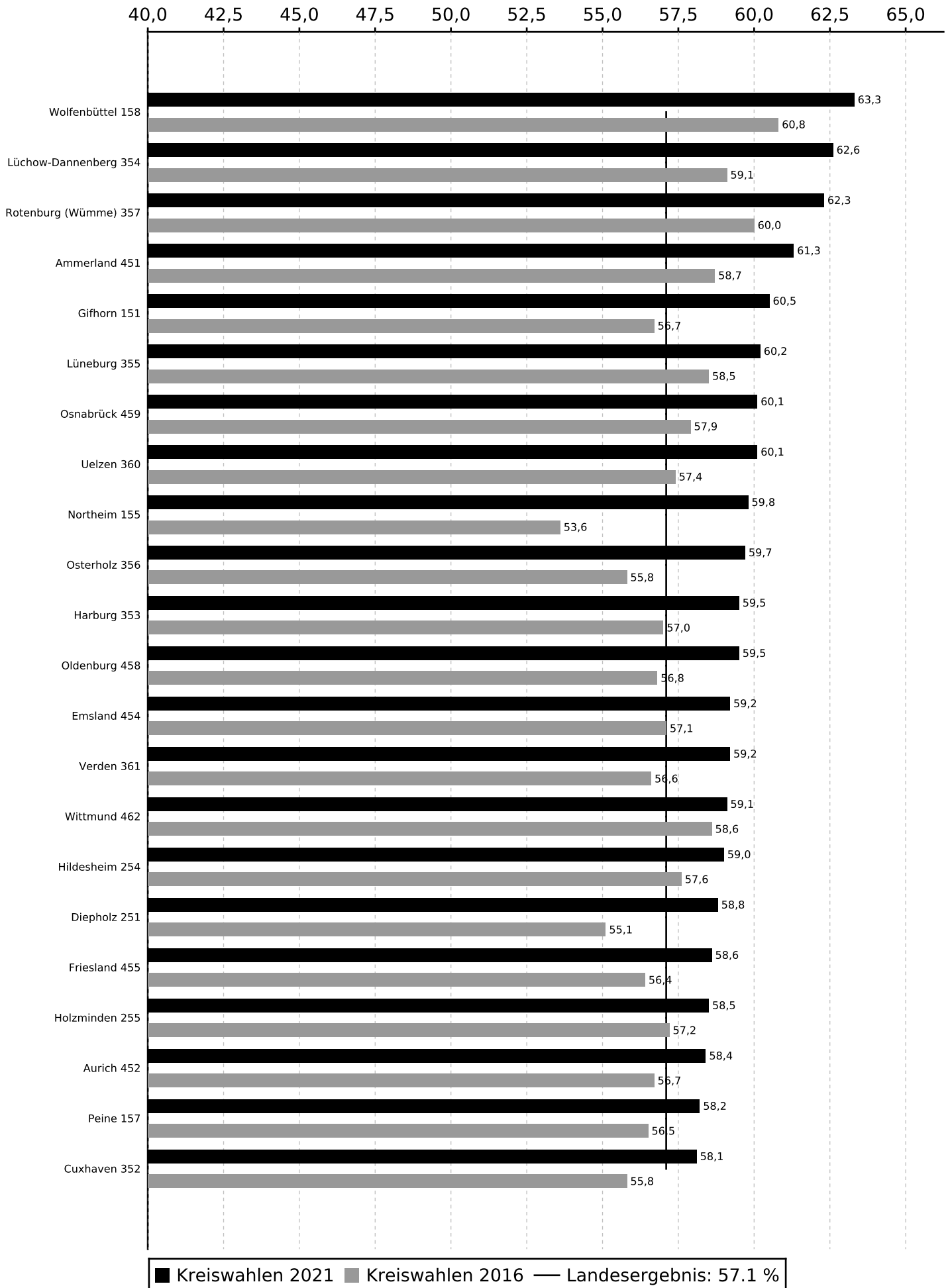
Größte Zunahme (Geringste Abnahme)

| | | |
|-----|--------------------|-----|
| 155 | Northeim | 6.2 |
| 356 | Osterholz | 3.9 |
| 151 | Gifhorn | 3.8 |
| 153 | Goslar | 3.7 |
| 251 | Diepholz | 3.7 |
| 354 | Lüchow-Dannenberg | 3.5 |
| 360 | Uelzen | 2.7 |
| 458 | Oldenburg | 2.7 |
| 102 | Salzgitter, Stadt | 2.6 |
| 256 | Nienburg (Weser) | 2.6 |
| 361 | Verden | 2.6 |
| 451 | Ammerland | 2.6 |
| 461 | Wesermarsch | 2.6 |
| 158 | Wolfenbüttel | 2.5 |
| 353 | Harburg | 2.5 |
| 404 | Osnabrück, Stadt | 2.5 |
| 401 | Delmenhorst, Stadt | 2.4 |
| 159 | Göttingen | 2.3 |
| 352 | Cuxhaven | 2.3 |
| 357 | Rotenburg (Wümme) | 2.3 |
| 455 | Friesland | 2.2 |
| 459 | Osnabrück | 2.2 |
| 454 | Emsland | 2.1 |
| 154 | Helmstedt | 2.0 |
| 157 | Peine | 1.7 |

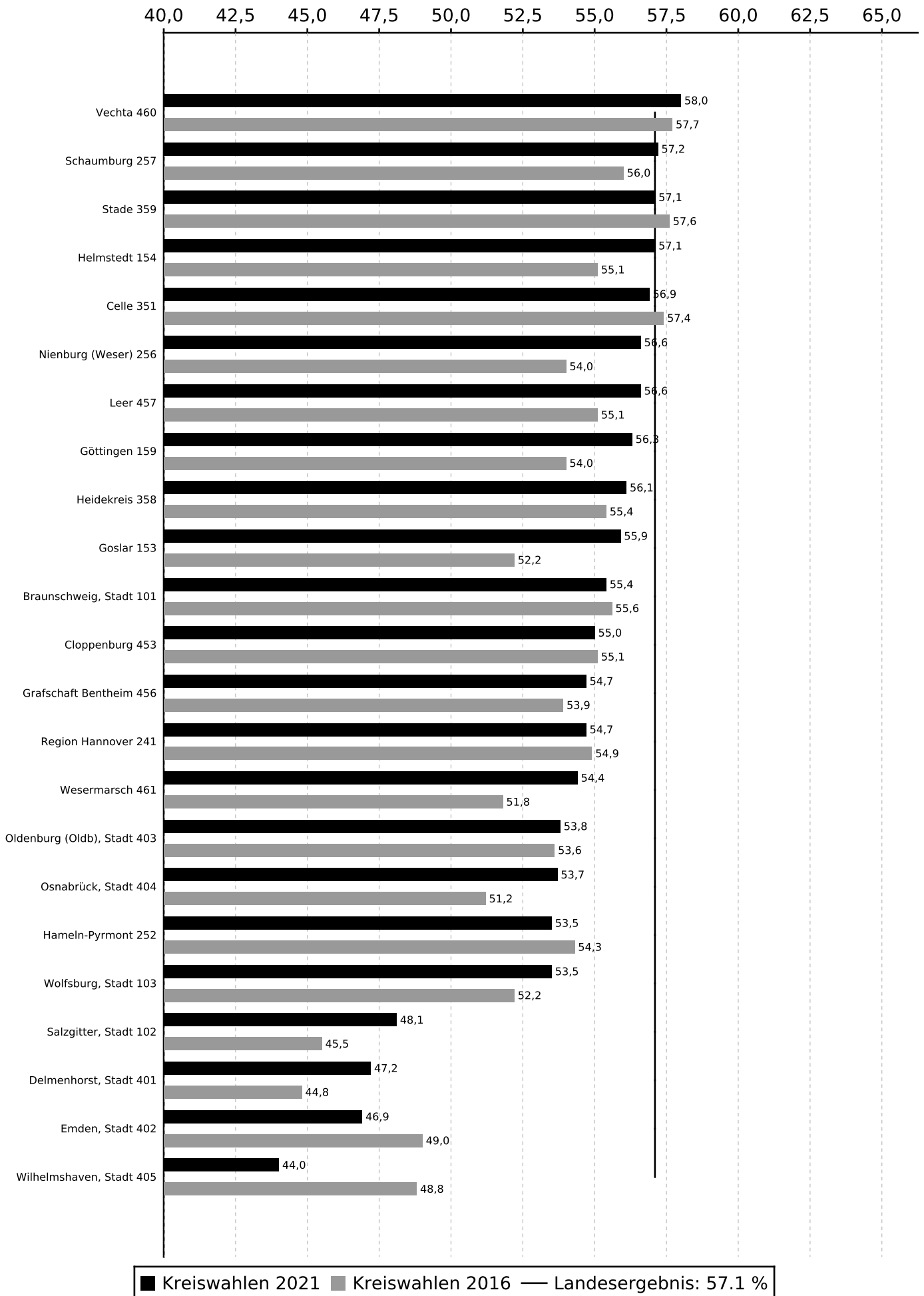
Größte Abnahme (Geringste Zunahme)

| | | |
|-----|-------------------------|------|
| 405 | Wilhelmshaven, Stadt | -4.8 |
| 402 | Emden, Stadt | -2.1 |
| 252 | Hameln-Pyrmont | -0.8 |
| 359 | Stade | -0.5 |
| 351 | Celle | -0.5 |
| 241 | Region Hannover | -0.2 |
| 101 | Braunschweig, Stadt | -0.2 |
| 453 | Cloppenburg | -0.1 |
| 403 | Oldenburg (Oldb), Stadt | 0.2 |
| 460 | Vechta | 0.3 |
| 462 | Wittmund | 0.5 |
| 358 | Heidekreis | 0.7 |
| 456 | Grafschaft Bentheim | 0.8 |
| 257 | Schaumburg | 1.2 |
| 255 | Holzminen | 1.3 |
| 103 | Wolfsburg, Stadt | 1.3 |
| 254 | Hildesheim | 1.4 |
| 457 | Leer | 1.5 |
| 452 | Aurich | 1.7 |
| 355 | Lüneburg | 1.7 |
| 157 | Peine | 1.7 |
| 154 | Helmstedt | 2.0 |
| 454 | Emsland | 2.1 |
| 459 | Osnabrück | 2.2 |
| 455 | Friesland | 2.2 |

Wahlbeteiligung bei den Kreiswahlen 2021 in Niedersachsen



Wahlbeteiligung bei den Kreiswahlen 2021 in Niedersachsen



Regionale Besonderheiten
bei den Kreiswahlen 2021 in Niedersachsen

Stimmenanteile der Partei SPD in einzelnen Wahlkreisen

Höchste Stimmenanteile

| Nr. | Wahlkreis | in % |
|-----|---------------------|------|
| 452 | Aurich | 42.5 |
| 462 | Wittmund | 42.0 |
| 153 | Goslar | 41.0 |
| 155 | Northeim | 39.9 |
| 455 | Friesland | 38.1 |
| 457 | Leer | 38.1 |
| 157 | Peine | 36.8 |
| 158 | Wolfenbüttel | 36.4 |
| 402 | Emden, Stadt | 35.6 |
| 102 | Salzgitter, Stadt | 35.0 |
| 154 | Helmstedt | 34.3 |
| 254 | Hildesheim | 34.0 |
| 461 | Wesermarsch | 33.8 |
| 257 | Schaumburg | 33.5 |
| 252 | Hameln-Pyrmont | 33.0 |
| 255 | Holzminden | 32.9 |
| 352 | Cuxhaven | 32.7 |
| 356 | Osterholz | 32.7 |
| 159 | Göttingen | 32.6 |
| 358 | Heidekreis | 32.2 |
| 151 | Gifhorn | 31.3 |
| 103 | Wolfsburg, Stadt | 30.5 |
| 361 | Verden | 30.0 |
| 456 | Grafschaft Bentheim | 30.0 |
| 241 | Region Hannover | 29.9 |

Geringste Stimmenanteile

| Nr. | Wahlkreis | in % |
|-----|-------------------------|------|
| 354 | Lüchow-Dannenberg | 17.6 |
| 460 | Vechta | 18.8 |
| 454 | Emsland | 20.0 |
| 453 | Cloppenburg | 22.4 |
| 404 | Osnabrück, Stadt | 23.6 |
| 360 | Uelzen | 23.7 |
| 351 | Celle | 23.8 |
| 353 | Harburg | 24.1 |
| 359 | Stade | 25.2 |
| 458 | Oldenburg | 25.6 |
| 357 | Rotenburg (Wümme) | 27.2 |
| 256 | Nienburg (Weser) | 27.4 |
| 251 | Diepholz | 27.5 |
| 355 | Lüneburg | 27.6 |
| 405 | Wilhelmshaven, Stadt | 28.0 |
| 459 | Osnabrück | 28.4 |
| 451 | Ammerland | 28.6 |
| 403 | Oldenburg (Oldb), Stadt | 29.0 |
| 401 | Delmenhorst, Stadt | 29.0 |
| 101 | Braunschweig, Stadt | 29.5 |
| 241 | Region Hannover | 29.9 |
| 456 | Grafschaft Bentheim | 30.0 |
| 361 | Verden | 30.0 |
| 103 | Wolfsburg, Stadt | 30.5 |
| 151 | Gifhorn | 31.3 |

Gewinne bzw. Verluste gegenüber den Kreiswahlen 2016 (in Prozentpunkten)

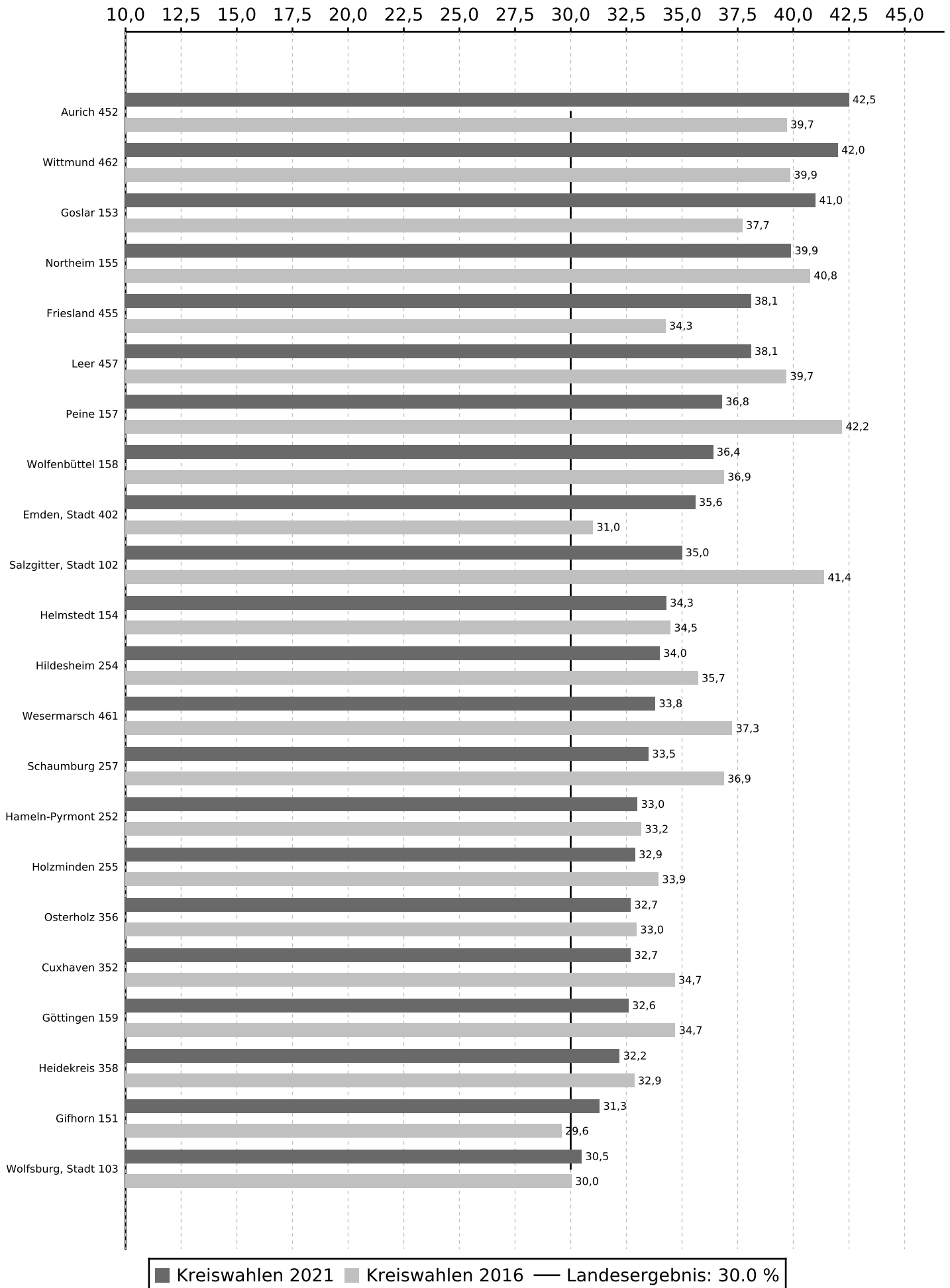
Größte Zunahme (Geringste Abnahme)

| | | |
|-----|----------------------|------|
| 402 | Emden, Stadt | 4.6 |
| 455 | Friesland | 3.8 |
| 153 | Goslar | 3.3 |
| 452 | Aurich | 2.8 |
| 405 | Wilhelmshaven, Stadt | 2.1 |
| 462 | Wittmund | 2.1 |
| 151 | Gifhorn | 1.7 |
| 454 | Emsland | 1.0 |
| 453 | Cloppenburg | 0.7 |
| 103 | Wolfsburg, Stadt | 0.5 |
| 451 | Ammerland | -0.1 |
| 154 | Helmstedt | -0.2 |
| 252 | Hameln-Pyrmont | -0.2 |
| 354 | Lüchow-Dannenberg | -0.3 |
| 356 | Osterholz | -0.3 |
| 158 | Wolfenbüttel | -0.5 |
| 251 | Diepholz | -0.6 |
| 358 | Heidekreis | -0.7 |
| 456 | Grafschaft Bentheim | -0.7 |
| 155 | Northeim | -0.9 |
| 255 | Holzminden | -1.0 |
| 459 | Osnabrück | -1.1 |
| 353 | Harburg | -1.2 |
| 361 | Verden | -1.2 |
| 241 | Region Hannover | -1.3 |

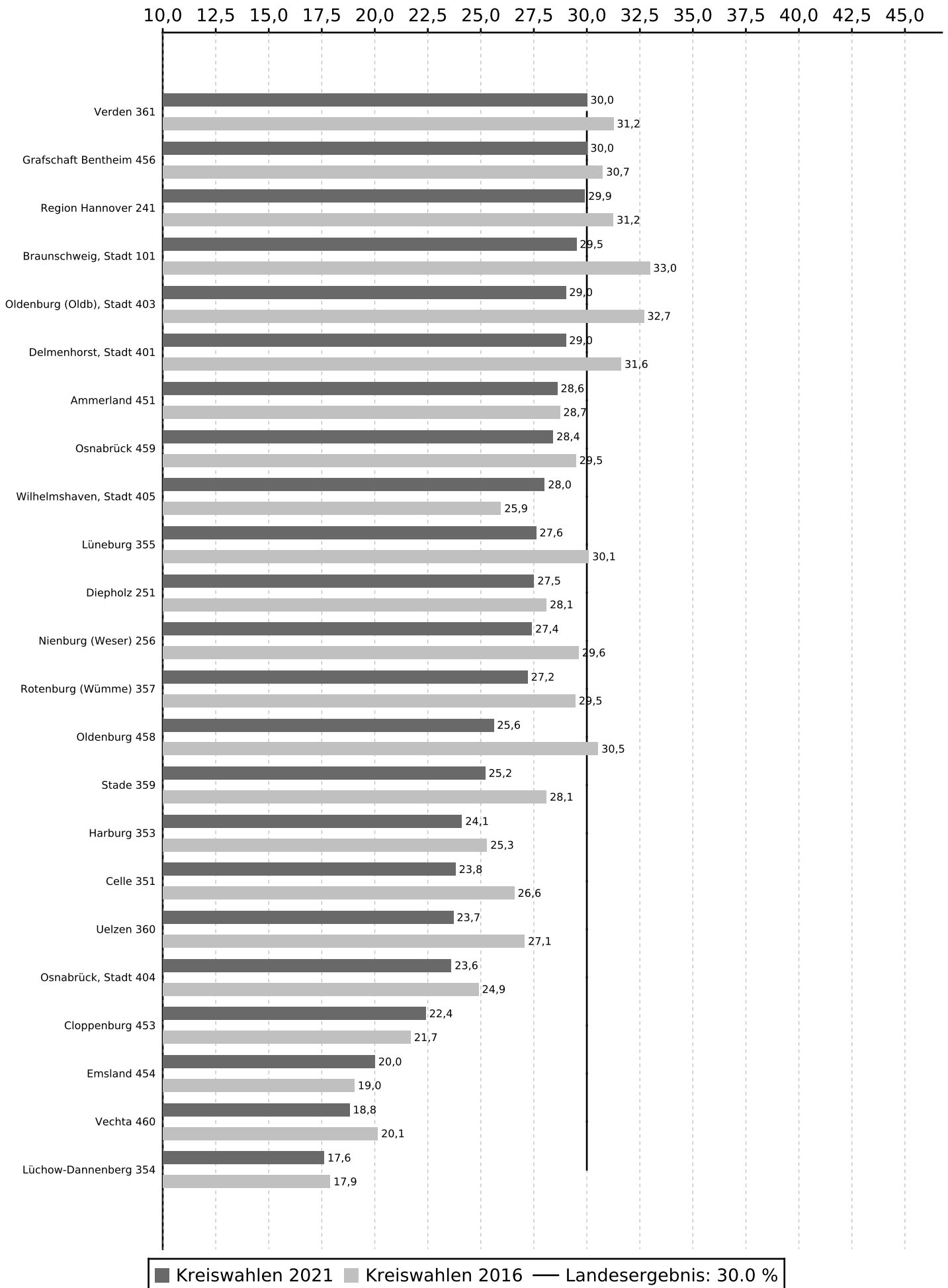
Größte Abnahme (Geringste Zunahme)

| | | |
|-----|-------------------------|------|
| 102 | Salzgitter, Stadt | -6.4 |
| 157 | Peine | -5.4 |
| 458 | Oldenburg | -4.9 |
| 403 | Oldenburg (Oldb), Stadt | -3.7 |
| 461 | Wesermarsch | -3.5 |
| 101 | Braunschweig, Stadt | -3.5 |
| 360 | Uelzen | -3.4 |
| 257 | Schaumburg | -3.4 |
| 359 | Stade | -2.9 |
| 351 | Celle | -2.8 |
| 401 | Delmenhorst, Stadt | -2.6 |
| 355 | Lüneburg | -2.5 |
| 357 | Rotenburg (Wümme) | -2.3 |
| 256 | Nienburg (Weser) | -2.2 |
| 159 | Göttingen | -2.1 |
| 352 | Cuxhaven | -2.0 |
| 254 | Hildesheim | -1.7 |
| 457 | Leer | -1.6 |
| 460 | Vechta | -1.3 |
| 404 | Osnabrück, Stadt | -1.3 |
| 241 | Region Hannover | -1.3 |
| 361 | Verden | -1.2 |
| 353 | Harburg | -1.2 |
| 459 | Osnabrück | -1.1 |
| 255 | Holzminden | -1.0 |

Stimmenanteile der Partei SPD bei den Kreiswahlen 2021 in Niedersachsen



Stimmenanteile der Partei SPD bei den Kreiswahlen 2021 in Niedersachsen



Regionale Besonderheiten
bei den Kreiswahlen 2021 in Niedersachsen

Stimmenanteile der Partei CDU in einzelnen Wahlkreisen

Höchste Stimmenanteile

| Nr. | Wahlkreis | in % |
|-----|---------------------|------|
| 460 | Vechta | 55.0 |
| 454 | Emsland | 54.3 |
| 453 | Cloppenburg | 50.3 |
| 456 | Grafschaft Bentheim | 42.7 |
| 357 | Rotenburg (Wümme) | 41.3 |
| 256 | Nienburg (Weser) | 39.7 |
| 459 | Osnabrück | 36.5 |
| 352 | Cuxhaven | 36.0 |
| 360 | Uelzen | 35.6 |
| 361 | Verden | 34.8 |
| 351 | Celle | 34.4 |
| 462 | Wittmund | 33.5 |
| 359 | Stade | 33.0 |
| 358 | Heidekreis | 32.9 |
| 154 | Helmstedt | 32.3 |
| 353 | Harburg | 32.3 |
| 252 | HamelN-Pyrmont | 32.2 |
| 451 | Ammerland | 32.0 |
| 251 | Diepholz | 31.7 |
| 257 | Schaumburg | 31.2 |
| 151 | Gifhorn | 30.9 |
| 458 | Oldenburg | 30.9 |
| 254 | Hildesheim | 30.1 |
| 102 | Salzgitter, Stadt | 29.9 |
| 461 | Wesermarsch | 29.8 |

Geringste Stimmenanteile

| Nr. | Wahlkreis | in % |
|-----|-------------------------|------|
| 403 | Oldenburg (Oldb), Stadt | 17.8 |
| 402 | Emden, Stadt | 18.0 |
| 405 | Wilhelmshaven, Stadt | 20.5 |
| 455 | Friesland | 21.2 |
| 101 | Braunschweig, Stadt | 22.0 |
| 452 | Aurich | 22.3 |
| 355 | Lüneburg | 25.2 |
| 404 | Osnabrück, Stadt | 25.5 |
| 155 | Northeim | 25.9 |
| 241 | Region Hannover | 26.2 |
| 153 | Goslar | 27.3 |
| 159 | Göttingen | 27.6 |
| 255 | Holzminden | 27.7 |
| 103 | Wolfsburg, Stadt | 27.8 |
| 401 | Delmenhorst, Stadt | 28.4 |
| 354 | Lüchow-Dannenberg | 28.4 |
| 157 | Peine | 28.4 |
| 158 | Wolfenbüttel | 29.0 |
| 457 | Leer | 29.7 |
| 356 | Osterholz | 29.7 |
| 461 | Wesermarsch | 29.8 |
| 102 | Salzgitter, Stadt | 29.9 |
| 254 | Hildesheim | 30.1 |
| 458 | Oldenburg | 30.9 |
| 151 | Gifhorn | 30.9 |

Gewinne bzw. Verluste gegenüber den Kreiswahlen 2016 (in Prozentpunkten)

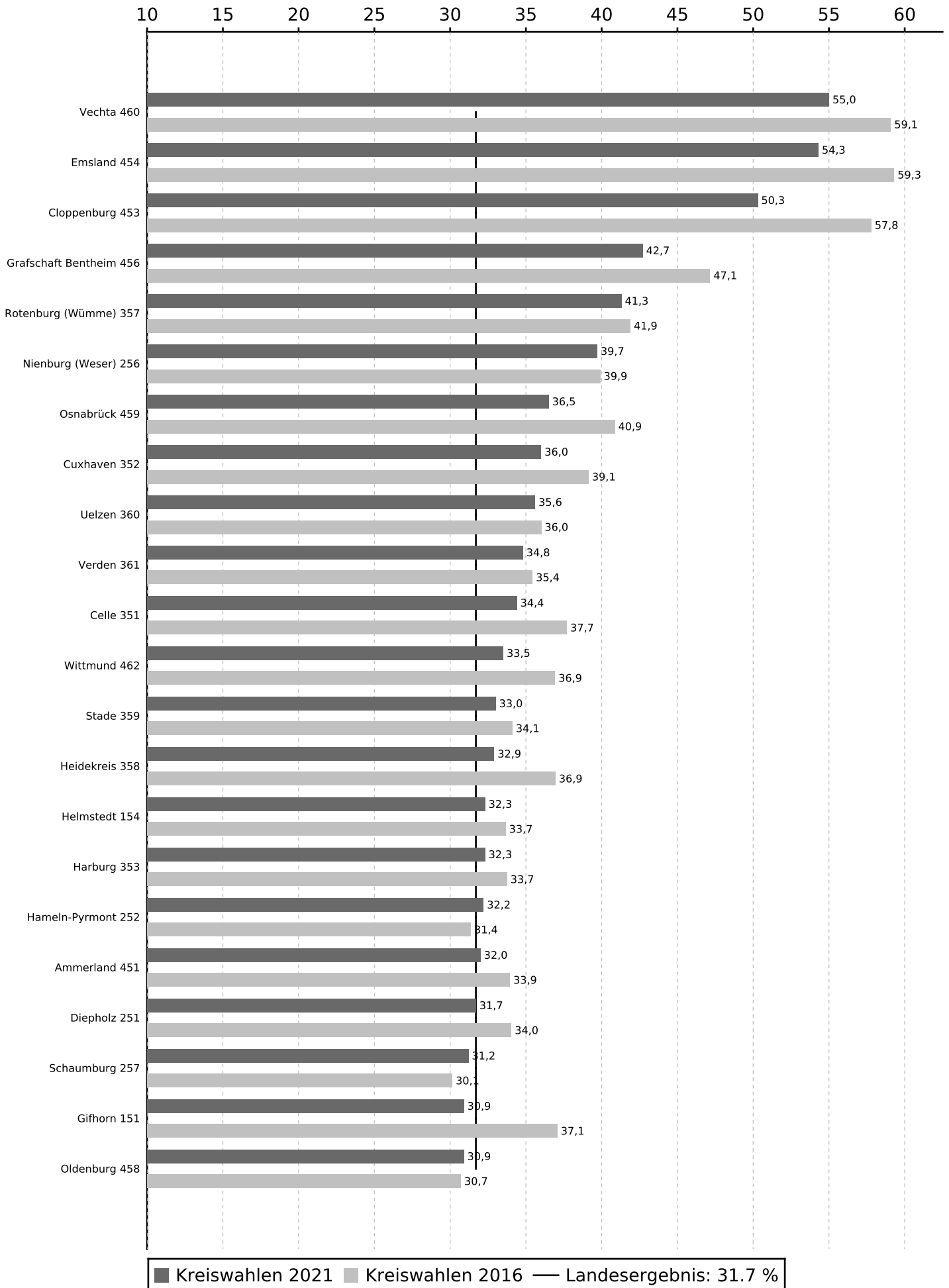
Größte Zunahme (Geringste Abnahme)

| | | |
|-----|----------------------|------|
| 401 | Delmenhorst, Stadt | 5.0 |
| 103 | Wolfsburg, Stadt | 2.8 |
| 461 | Wesermarsch | 1.6 |
| 257 | Schaumburg | 1.1 |
| 252 | HamelN-Pyrmont | 0.8 |
| 405 | Wilhelmshaven, Stadt | 0.3 |
| 458 | Oldenburg | 0.2 |
| 256 | Nienburg (Weser) | -0.2 |
| 360 | Uelzen | -0.4 |
| 357 | Rotenburg (Wümme) | -0.6 |
| 361 | Verden | -0.6 |
| 356 | Osterholz | -1.1 |
| 359 | Stade | -1.1 |
| 402 | Emden, Stadt | -1.1 |
| 154 | Helmstedt | -1.4 |
| 353 | Harburg | -1.4 |
| 354 | Lüchow-Dannenberg | -1.9 |
| 451 | Ammerland | -1.9 |
| 157 | Peine | -2.0 |
| 251 | Diepholz | -2.3 |
| 159 | Göttingen | -2.5 |
| 255 | Holzminden | -2.5 |
| 254 | Hildesheim | -2.6 |
| 452 | Aurich | -2.6 |
| 153 | Goslar | -2.7 |

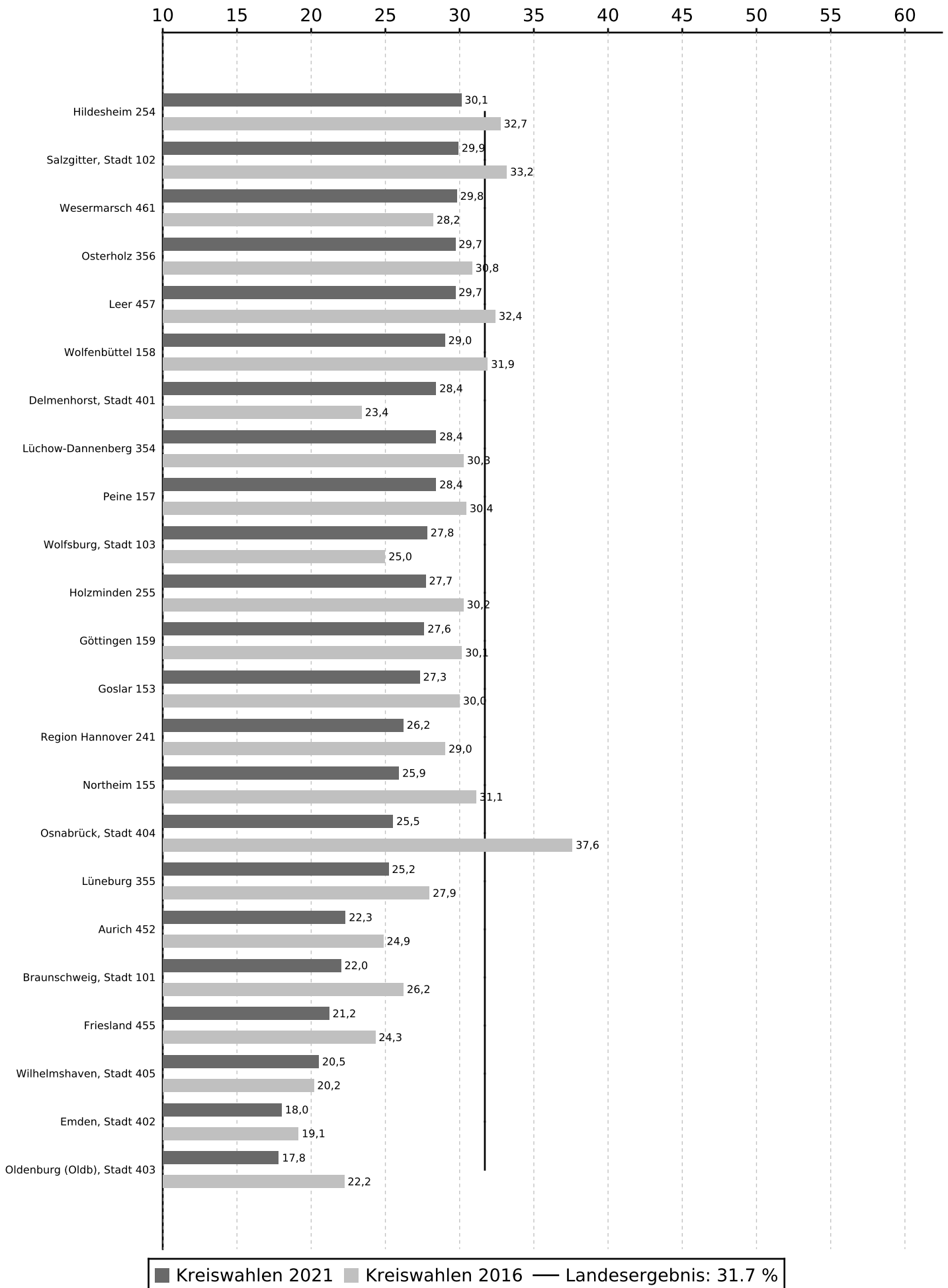
Größte Abnahme (Geringste Zunahme)

| | | |
|-----|-------------------------|-------|
| 404 | Osnabrück, Stadt | -12.1 |
| 453 | Cloppenburg | -7.5 |
| 151 | Gifhorn | -6.2 |
| 155 | Northeim | -5.2 |
| 454 | Emsland | -5.0 |
| 459 | Osnabrück | -4.4 |
| 456 | Grafschaft Bentheim | -4.4 |
| 403 | Oldenburg (Oldb), Stadt | -4.4 |
| 101 | Braunschweig, Stadt | -4.2 |
| 460 | Vechta | -4.1 |
| 358 | Heidekreis | -4.0 |
| 462 | Wittmund | -3.4 |
| 351 | Celle | -3.3 |
| 102 | Salzgitter, Stadt | -3.3 |
| 455 | Friesland | -3.1 |
| 352 | Cuxhaven | -3.1 |
| 158 | Wolfenbüttel | -2.9 |
| 241 | Region Hannover | -2.8 |
| 457 | Leer | -2.7 |
| 355 | Lüneburg | -2.7 |
| 153 | Goslar | -2.7 |
| 452 | Aurich | -2.6 |
| 254 | Hildesheim | -2.6 |
| 255 | Holzminden | -2.5 |
| 159 | Göttingen | -2.5 |

Stimmenanteile der Partei CDU bei den Kreiswahlen 2021 in Niedersachsen



Stimmenanteile der Partei CDU bei den Kreiswahlen 2021 in Niedersachsen



Regionale Besonderheiten
bei den Kreiswahlen 2021 in Niedersachsen

Stimmenanteile der Partei GRÜNE in einzelnen Wahlkreisen

Höchste Stimmenanteile

| Nr. | Wahlkreis | in % |
|-----|-------------------------|------|
| 403 | Oldenburg (Oldb), Stadt | 31.2 |
| 404 | Osnabrück, Stadt | 29.0 |
| 355 | Lüneburg | 25.0 |
| 101 | Braunschweig, Stadt | 22.6 |
| 241 | Region Hannover | 21.3 |
| 353 | Harburg | 19.4 |
| 159 | Göttingen | 19.0 |
| 361 | Verden | 18.3 |
| 458 | Oldenburg | 18.3 |
| 360 | Uelzen | 16.8 |
| 356 | Osterholz | 16.7 |
| 158 | Wolfenbüttel | 16.2 |
| 251 | Diepholz | 15.7 |
| 459 | Osnabrück | 15.7 |
| 254 | Hildesheim | 15.4 |
| 461 | Wesermarsch | 15.3 |
| 252 | Hameln-Pyrmont | 15.1 |
| 354 | Lüchow-Dannenberg | 14.8 |
| 359 | Stade | 14.5 |
| 451 | Ammerland | 14.4 |
| 402 | Emden, Stadt | 14.2 |
| 151 | Gifhorn | 14.1 |
| 257 | Schaumburg | 13.4 |
| 357 | Rotenburg (Wümme) | 13.2 |
| 157 | Peine | 13.1 |

Geringste Stimmenanteile

| Nr. | Wahlkreis | in % |
|-----|----------------------|------|
| 453 | Cloppenburg | 8.2 |
| 102 | Salzgitter, Stadt | 8.5 |
| 454 | Emsland | 8.7 |
| 460 | Vechta | 9.3 |
| 155 | Northeim | 9.3 |
| 462 | Wittmund | 10.2 |
| 401 | Delmenhorst, Stadt | 10.4 |
| 452 | Aurich | 10.5 |
| 153 | Goslar | 10.6 |
| 103 | Wolfsburg, Stadt | 10.6 |
| 154 | Helmstedt | 10.9 |
| 358 | Heidekreis | 11.8 |
| 255 | Holzminden | 11.9 |
| 457 | Leer | 12.2 |
| 352 | Cuxhaven | 12.4 |
| 456 | Grafschaft Bentheim | 12.6 |
| 256 | Nienburg (Weser) | 12.8 |
| 351 | Celle | 12.9 |
| 455 | Friesland | 13.1 |
| 405 | Wilhelmshaven, Stadt | 13.1 |
| 157 | Peine | 13.1 |
| 357 | Rotenburg (Wümme) | 13.2 |
| 257 | Schaumburg | 13.4 |
| 151 | Gifhorn | 14.1 |
| 402 | Emden, Stadt | 14.2 |

Gewinne bzw. Verluste gegenüber den Kreiswahlen 2016 (in Prozentpunkten)

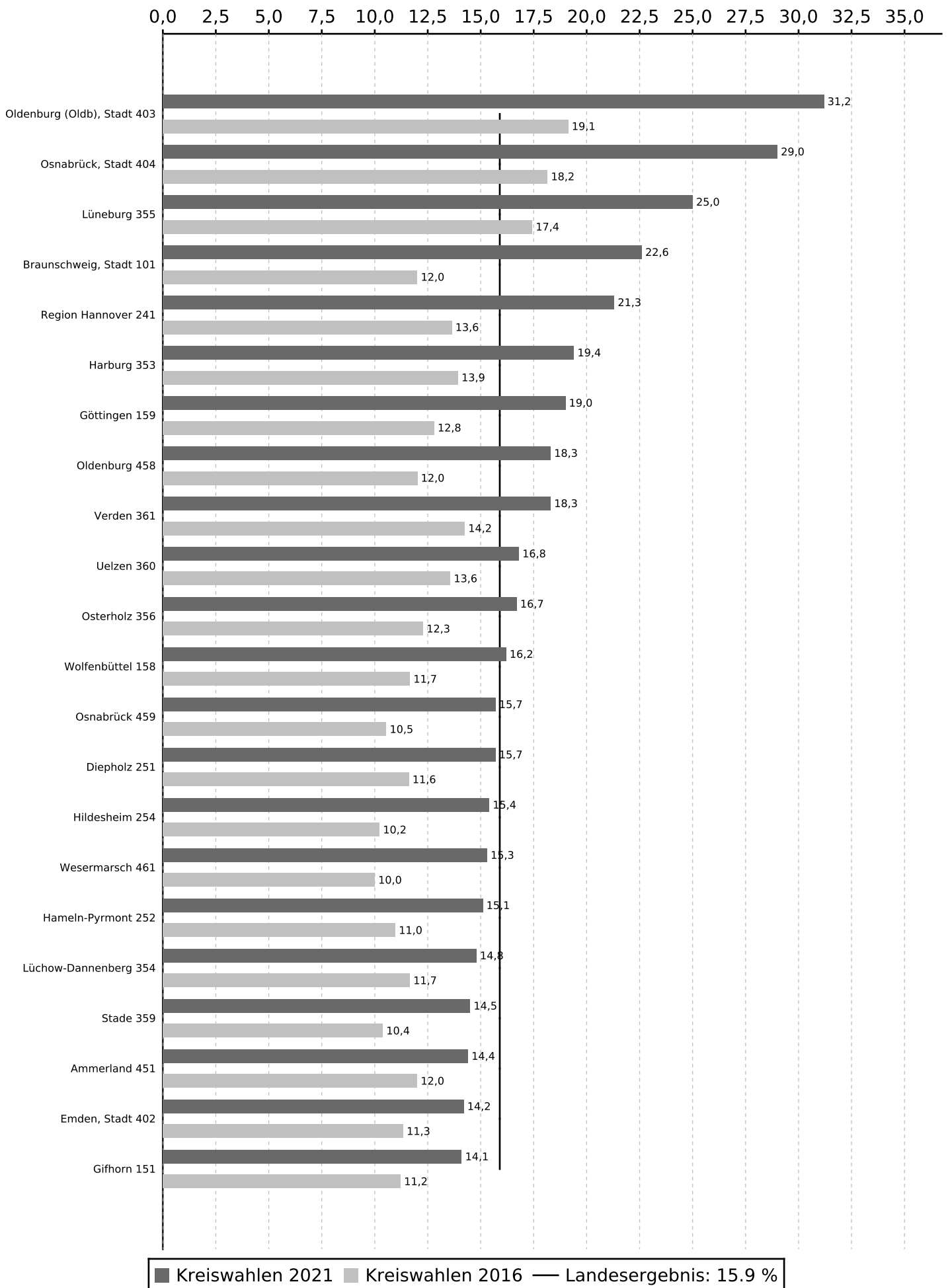
Größte Zunahme (Geringste Abnahme)

| | | |
|-----|-------------------------|------|
| 403 | Oldenburg (Oldb), Stadt | 12.1 |
| 404 | Osnabrück, Stadt | 10.8 |
| 101 | Braunschweig, Stadt | 10.6 |
| 241 | Region Hannover | 7.7 |
| 355 | Lüneburg | 7.6 |
| 458 | Oldenburg | 6.3 |
| 159 | Göttingen | 6.2 |
| 353 | Harburg | 5.5 |
| 461 | Wesermarsch | 5.3 |
| 254 | Hildesheim | 5.2 |
| 459 | Osnabrück | 5.2 |
| 456 | Grafschaft Bentheim | 5.1 |
| 460 | Vechta | 5.1 |
| 157 | Peine | 4.6 |
| 158 | Wolfenbüttel | 4.5 |
| 351 | Celle | 4.5 |
| 356 | Osterholz | 4.4 |
| 256 | Nienburg (Weser) | 4.2 |
| 251 | Diepholz | 4.1 |
| 252 | Hameln-Pyrmont | 4.1 |
| 359 | Stade | 4.1 |
| 361 | Verden | 4.1 |
| 257 | Schaumburg | 4.0 |
| 352 | Cuxhaven | 3.9 |
| 457 | Leer | 3.5 |

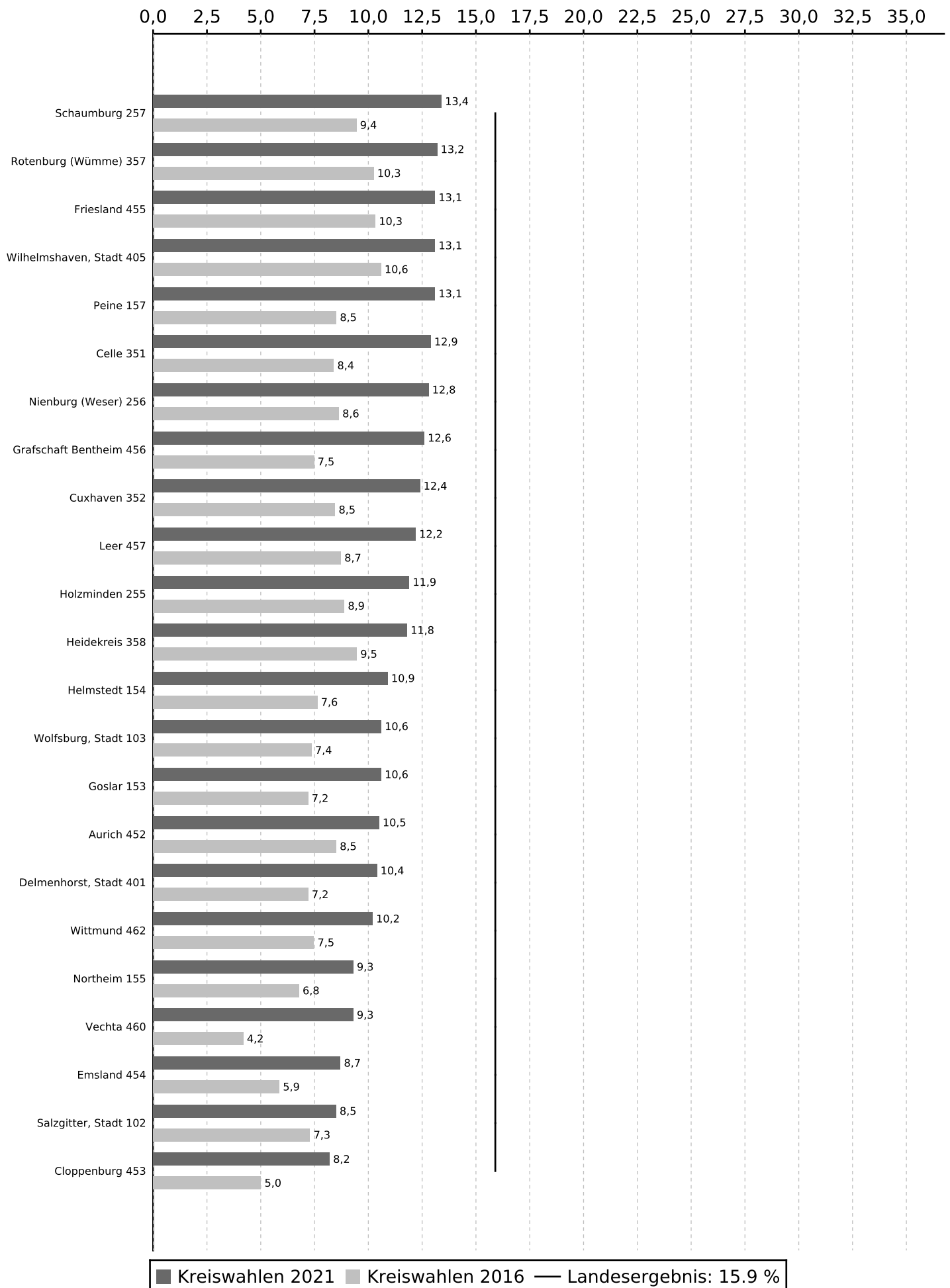
Größte Abnahme (Geringste Zunahme)

| | | |
|-----|----------------------|-----|
| 102 | Salzgitter, Stadt | 1.2 |
| 452 | Aurich | 2.0 |
| 358 | Heidekreis | 2.3 |
| 451 | Ammerland | 2.4 |
| 405 | Wilhelmshaven, Stadt | 2.5 |
| 155 | Northeim | 2.5 |
| 462 | Wittmund | 2.7 |
| 455 | Friesland | 2.8 |
| 454 | Emsland | 2.8 |
| 402 | Emden, Stadt | 2.9 |
| 357 | Rotenburg (Wümme) | 2.9 |
| 151 | Gifhorn | 2.9 |
| 255 | Holzminden | 3.0 |
| 354 | Lüchow-Dannenberg | 3.1 |
| 453 | Cloppenburg | 3.2 |
| 401 | Delmenhorst, Stadt | 3.2 |
| 360 | Uelzen | 3.2 |
| 103 | Wolfsburg, Stadt | 3.2 |
| 154 | Helmstedt | 3.3 |
| 153 | Goslar | 3.4 |
| 457 | Leer | 3.5 |
| 352 | Cuxhaven | 3.9 |
| 257 | Schaumburg | 4.0 |
| 361 | Verden | 4.1 |
| 359 | Stade | 4.1 |

Stimmenanteile der Partei GRÜNE bei den Kreiswahlen 2021 in Niedersachsen



Stimmenanteile der Partei GRÜNE bei den Kreiswahlen 2021 in Niedersachsen



Regionale Besonderheiten
bei den Kreiswahlen 2021 in Niedersachsen

Stimmenanteile der Partei FDP in einzelnen Wahlkreisen

Höchste Stimmenanteile

| Nr. | Wahlkreis | in % |
|-----|---------------------|------|
| 255 | Holzminden | 15.2 |
| 402 | Emden, Stadt | 12.7 |
| 155 | Northeim | 11.6 |
| 458 | Oldenburg | 11.2 |
| 401 | Delmenhorst, Stadt | 10.6 |
| 251 | Diepholz | 9.3 |
| 461 | Wesermarsch | 9.2 |
| 351 | Celle | 7.8 |
| 353 | Harburg | 7.7 |
| 158 | Wolfenbüttel | 7.3 |
| 459 | Osnabrück | 7.2 |
| 451 | Ammerland | 7.0 |
| 159 | Göttingen | 6.8 |
| 361 | Verden | 6.7 |
| 456 | Grafschaft Bentheim | 6.6 |
| 241 | Region Hannover | 6.5 |
| 404 | Osnabrück, Stadt | 6.5 |
| 454 | Emsland | 6.3 |
| 460 | Vechta | 6.3 |
| 359 | Stade | 6.0 |
| 453 | Cloppenburg | 6.0 |
| 101 | Braunschweig, Stadt | 5.9 |
| 252 | Hameln-Pyrmont | 5.9 |
| 355 | Lüneburg | 5.9 |
| 360 | Uelzen | 5.9 |

Geringste Stimmenanteile

| Nr. | Wahlkreis | in % |
|-----|-------------------------|------|
| 462 | Wittmund | 3.1 |
| 354 | Lüchow-Dannenberg | 3.1 |
| 356 | Osterholz | 4.3 |
| 452 | Aurich | 4.7 |
| 257 | Schaumburg | 4.7 |
| 457 | Leer | 4.9 |
| 254 | Hildesheim | 4.9 |
| 151 | Gifhorn | 4.9 |
| 102 | Salzgitter, Stadt | 5.0 |
| 405 | Wilhelmshaven, Stadt | 5.1 |
| 157 | Peine | 5.1 |
| 103 | Wolfsburg, Stadt | 5.1 |
| 403 | Oldenburg (Oldb), Stadt | 5.3 |
| 352 | Cuxhaven | 5.4 |
| 153 | Goslar | 5.4 |
| 357 | Rotenburg (Wümme) | 5.5 |
| 455 | Friesland | 5.6 |
| 256 | Nienburg (Weser) | 5.7 |
| 154 | Helmstedt | 5.7 |
| 358 | Heidekreis | 5.8 |
| 360 | Uelzen | 5.9 |
| 355 | Lüneburg | 5.9 |
| 252 | Hameln-Pyrmont | 5.9 |
| 101 | Braunschweig, Stadt | 5.9 |
| 453 | Cloppenburg | 6.0 |

Gewinne bzw. Verluste gegenüber den Kreiswahlen 2016 (in Prozentpunkten)

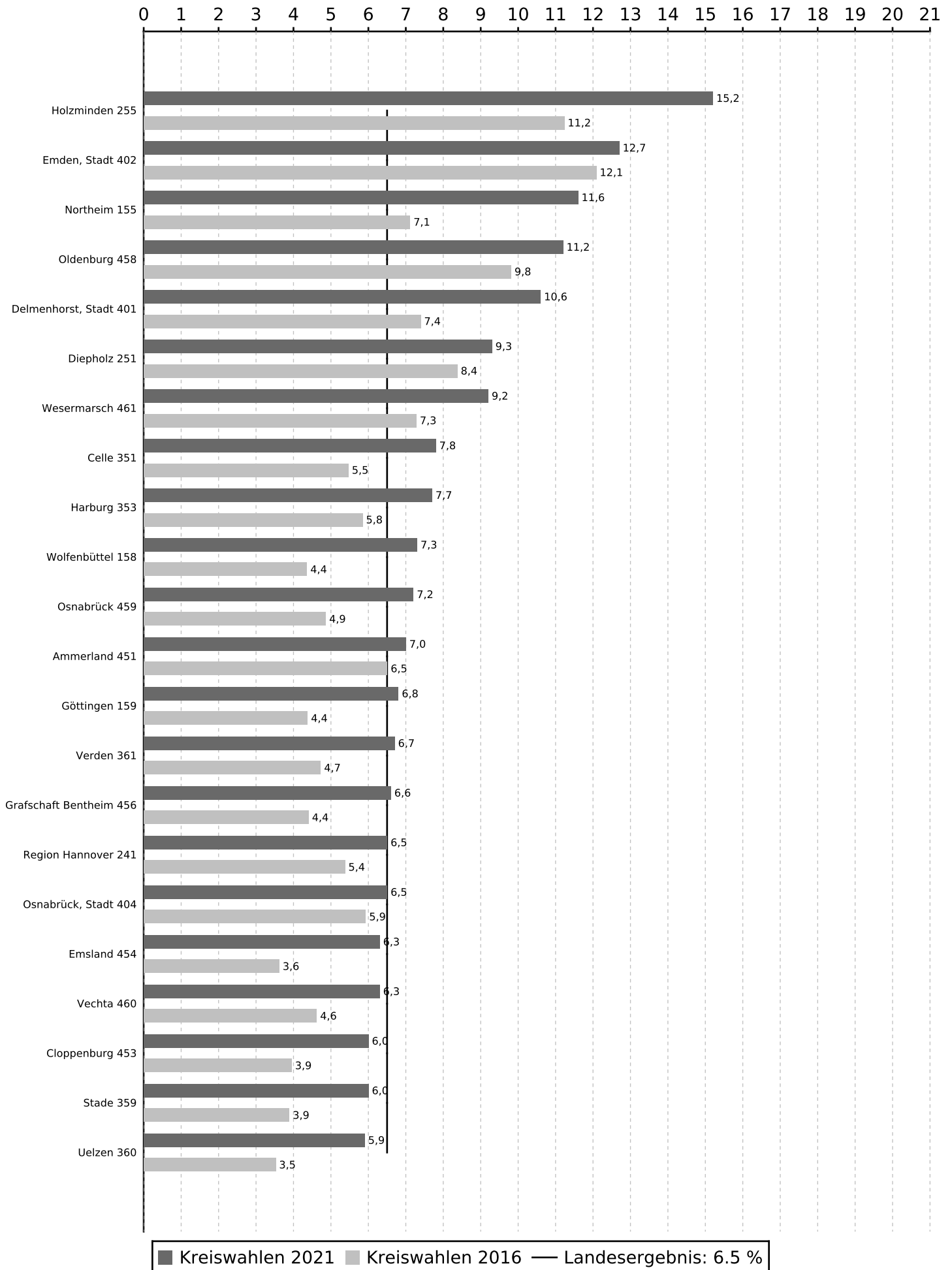
Größte Zunahme (Geringste Abnahme)

| | | |
|-----|---------------------|-----|
| 155 | Northeim | 4.5 |
| 255 | Holzminden | 4.0 |
| 401 | Delmenhorst, Stadt | 3.2 |
| 158 | Wolfenbüttel | 2.9 |
| 454 | Emsland | 2.7 |
| 457 | Leer | 2.7 |
| 352 | Cuxhaven | 2.5 |
| 159 | Göttingen | 2.4 |
| 257 | Schaumburg | 2.4 |
| 357 | Rotenburg (Wümme) | 2.4 |
| 358 | Heidekreis | 2.4 |
| 360 | Uelzen | 2.4 |
| 256 | Nienburg (Weser) | 2.3 |
| 351 | Celle | 2.3 |
| 459 | Osnabrück | 2.3 |
| 456 | Grafschaft Bentheim | 2.2 |
| 359 | Stade | 2.1 |
| 453 | Cloppenburg | 2.1 |
| 157 | Peine | 2.0 |
| 361 | Verden | 2.0 |
| 254 | Hildesheim | 1.9 |
| 353 | Harburg | 1.9 |
| 461 | Wesermarsch | 1.9 |
| 103 | Wolfsburg, Stadt | 1.8 |
| 460 | Vechta | 1.7 |

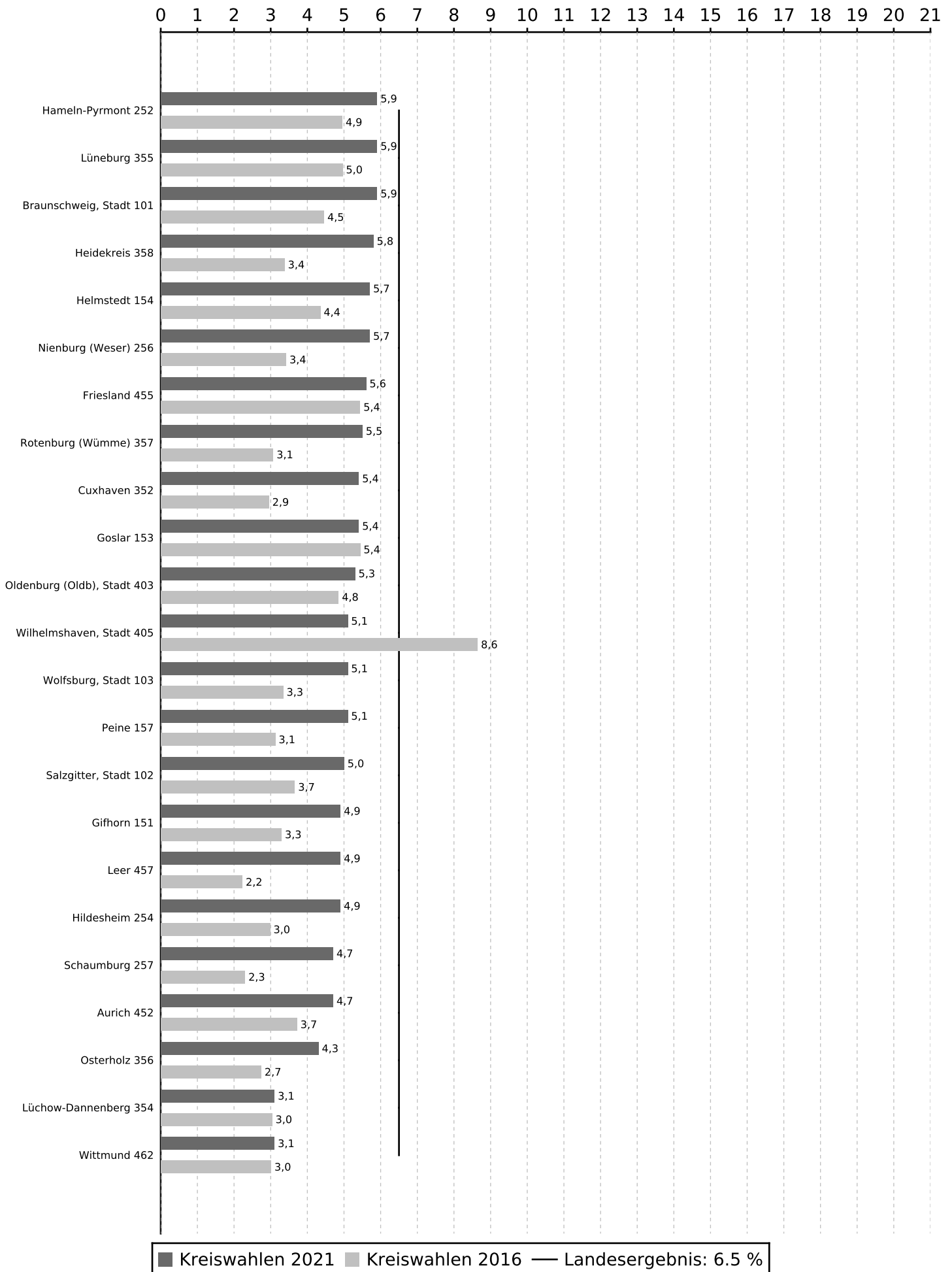
Größte Abnahme (Geringste Zunahme)

| | | |
|-----|-------------------------|------|
| 405 | Wilhelmshaven, Stadt | -3.5 |
| 153 | Goslar | 0.0 |
| 462 | Wittmund | 0.1 |
| 354 | Lüchow-Dannenberg | 0.1 |
| 455 | Friesland | 0.2 |
| 451 | Ammerland | 0.5 |
| 403 | Oldenburg (Oldb), Stadt | 0.5 |
| 404 | Osnabrück, Stadt | 0.6 |
| 402 | Emden, Stadt | 0.6 |
| 355 | Lüneburg | 0.9 |
| 251 | Diepholz | 0.9 |
| 452 | Aurich | 1.0 |
| 252 | Hameln-Pyrmont | 1.0 |
| 241 | Region Hannover | 1.1 |
| 154 | Helmstedt | 1.3 |
| 102 | Salzgitter, Stadt | 1.3 |
| 458 | Oldenburg | 1.4 |
| 101 | Braunschweig, Stadt | 1.4 |
| 356 | Osterholz | 1.6 |
| 151 | Gifhorn | 1.6 |
| 460 | Vechta | 1.7 |
| 103 | Wolfsburg, Stadt | 1.8 |
| 461 | Wesermarsch | 1.9 |
| 353 | Harburg | 1.9 |
| 254 | Hildesheim | 1.9 |

Stimmenanteile der Partei FDP bei den Kreiswahlen 2021 in Niedersachsen



Stimmenanteile der Partei FDP bei den Kreiswahlen 2021 in Niedersachsen



Regionale Besonderheiten
bei den Kreiswahlen 2021 in Niedersachsen

Stimmenanteile der Partei AfD in einzelnen Wahlkreisen

Höchste Stimmenanteile

| Nr. | Wahlkreis | in % |
|-----|----------------------|------|
| 102 | Salzgitter, Stadt | 10.4 |
| 401 | Delmenhorst, Stadt | 8.3 |
| 151 | Gifhorn | 7.5 |
| 351 | Celle | 7.3 |
| 154 | Helmstedt | 6.7 |
| 405 | Wilhelmshaven, Stadt | 6.7 |
| 358 | Heidekreis | 6.1 |
| 103 | Wolfsburg, Stadt | 6.0 |
| 158 | Wolfenbüttel | 5.8 |
| 153 | Goslar | 5.6 |
| 157 | Peine | 5.6 |
| 155 | Northeim | 5.4 |
| 256 | Nienburg (Weser) | 5.2 |
| 257 | Schaumburg | 5.2 |
| 241 | Region Hannover | 5.1 |
| 252 | Hameln-Pyrmont | 5.1 |
| 254 | Hildesheim | 5.1 |
| 361 | Verden | 5.1 |
| 453 | Cloppenburg | 5.1 |
| 353 | Harburg | 5.0 |
| 360 | Uelzen | 5.0 |
| 457 | Leer | 5.0 |
| 352 | Cuxhaven | 4.9 |
| 462 | Wittmund | 4.9 |
| 255 | Holzminden | 4.7 |

Geringste Stimmenanteile

| Nr. | Wahlkreis | in % |
|-----|-------------------------|------|
| 357 | Rotenburg (Wümme) | 1.7 |
| 404 | Osnabrück, Stadt | 1.9 |
| 403 | Oldenburg (Oldb), Stadt | 2.7 |
| 459 | Osnabrück | 2.8 |
| 456 | Grafschaft Bentheim | 2.9 |
| 454 | Emsland | 3.1 |
| 451 | Ammerland | 3.1 |
| 452 | Aurich | 3.3 |
| 159 | Göttingen | 3.3 |
| 455 | Friesland | 4.0 |
| 460 | Vechta | 4.2 |
| 356 | Osterholz | 4.2 |
| 101 | Braunschweig, Stadt | 4.3 |
| 354 | Lüchow-Dannenberg | 4.5 |
| 355 | Lüneburg | 4.6 |
| 251 | Diepholz | 4.6 |
| 458 | Oldenburg | 4.7 |
| 359 | Stade | 4.7 |
| 255 | Holzminden | 4.7 |
| 462 | Wittmund | 4.9 |
| 352 | Cuxhaven | 4.9 |
| 457 | Leer | 5.0 |
| 360 | Uelzen | 5.0 |
| 353 | Harburg | 5.0 |
| 453 | Cloppenburg | 5.1 |

Gewinne bzw. Verluste gegenüber den Kreiswahlen 2016 (in Prozentpunkten)

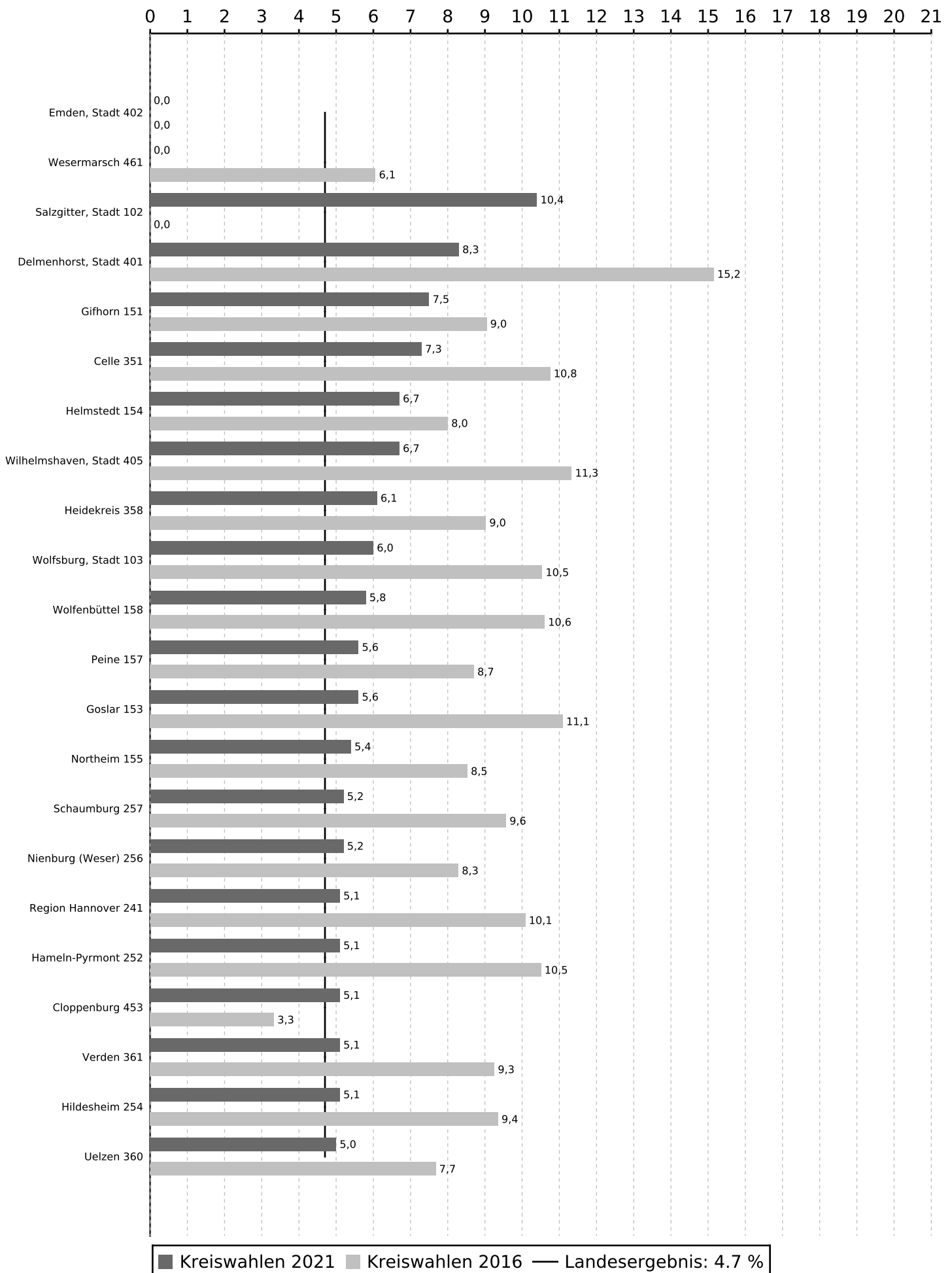
Größte Zunahme (Geringste Abnahme)

| | | |
|-----|-------------------------|------|
| 453 | Cloppenburg | 1.8 |
| 456 | Grafschaft Bentheim | 1.8 |
| 462 | Wittmund | 0.2 |
| 154 | Helmstedt | -1.3 |
| 151 | Gifhorn | -1.5 |
| 460 | Vechta | -1.7 |
| 159 | Göttingen | -2.1 |
| 403 | Oldenburg (Oldb), Stadt | -2.1 |
| 457 | Leer | -2.1 |
| 454 | Emsland | -2.5 |
| 360 | Uelzen | -2.7 |
| 354 | Lüchow-Dannenberg | -2.8 |
| 452 | Aurich | -2.8 |
| 459 | Osnabrück | -2.8 |
| 358 | Heidekreis | -2.9 |
| 155 | Northeim | -3.1 |
| 157 | Peine | -3.1 |
| 251 | Diepholz | -3.1 |
| 255 | Holzminden | -3.1 |
| 256 | Nienburg (Weser) | -3.1 |
| 458 | Oldenburg | -3.1 |
| 352 | Cuxhaven | -3.3 |
| 351 | Celle | -3.5 |
| 451 | Ammerland | -3.6 |
| 455 | Friesland | -3.7 |

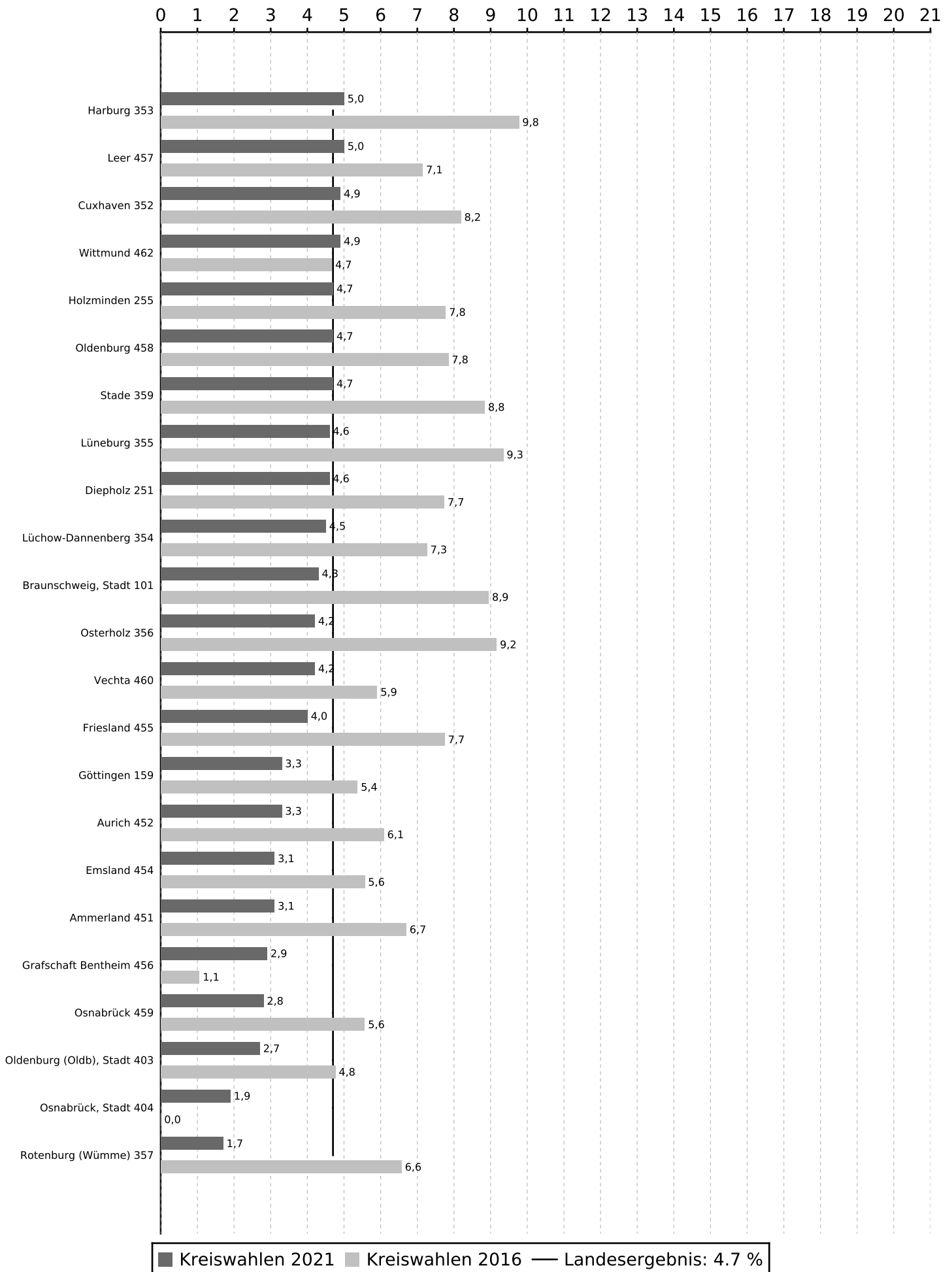
Größte Abnahme (Geringste Zunahme)

| | | |
|-----|----------------------|------|
| 401 | Delmenhorst, Stadt | -6.9 |
| 153 | Goslar | -5.5 |
| 252 | Hameln-Pyrmont | -5.4 |
| 356 | Osterholz | -5.0 |
| 241 | Region Hannover | -5.0 |
| 357 | Rotenburg (Wümme) | -4.9 |
| 353 | Harburg | -4.8 |
| 158 | Wolfenbüttel | -4.8 |
| 355 | Lüneburg | -4.7 |
| 405 | Wilhelmshaven, Stadt | -4.6 |
| 101 | Braunschweig, Stadt | -4.6 |
| 103 | Wolfsburg, Stadt | -4.5 |
| 257 | Schaumburg | -4.4 |
| 254 | Hildesheim | -4.3 |
| 361 | Verden | -4.2 |
| 359 | Stade | -4.1 |
| 455 | Friesland | -3.7 |
| 451 | Ammerland | -3.6 |
| 351 | Celle | -3.5 |
| 352 | Cuxhaven | -3.3 |
| 458 | Oldenburg | -3.1 |
| 256 | Nienburg (Weser) | -3.1 |
| 255 | Holzminden | -3.1 |
| 251 | Diepholz | -3.1 |
| 157 | Peine | -3.1 |

Stimmenanteile der Partei AfD bei den Kreiswahlen 2021 in Niedersachsen



Stimmenanteile der Partei AfD bei den Kreiswahlen 2021 in Niedersachsen



Regionale Besonderheiten
bei den Kreiswahlen 2021 in Niedersachsen

Stimmenanteile der Partei DIE LINKE. in einzelnen Wahlkreisen

Höchste Stimmenanteile

| Nr. | Wahlkreis | in % |
|-----|-------------------------|------|
| 403 | Oldenburg (Oldb), Stadt | 8.0 |
| 402 | Emden, Stadt | 5.1 |
| 356 | Osterholz | 4.9 |
| 404 | Osnabrück, Stadt | 4.7 |
| 355 | Lüneburg | 4.6 |
| 159 | Göttingen | 4.1 |
| 101 | Braunschweig, Stadt | 3.9 |
| 102 | Salzgitter, Stadt | 3.8 |
| 401 | Delmenhorst, Stadt | 3.8 |
| 153 | Goslar | 3.7 |
| 241 | Region Hannover | 3.6 |
| 103 | Wolfsburg, Stadt | 2.8 |
| 252 | Hameln-Pyrmont | 2.8 |
| 354 | Lüchow-Dannenberg | 2.8 |
| 451 | Ammerland | 2.8 |
| 452 | Aurich | 2.8 |
| 254 | Hildesheim | 2.7 |
| 458 | Oldenburg | 2.7 |
| 155 | Northeim | 2.6 |
| 158 | Wolfenbüttel | 2.6 |
| 359 | Stade | 2.6 |
| 361 | Verden | 2.4 |
| 353 | Harburg | 2.3 |
| 461 | Wesermarsch | 2.3 |
| 157 | Peine | 2.2 |

Geringste Stimmenanteile

| Nr. | Wahlkreis | in % |
|-----|---------------------|------|
| 454 | Emsland | 1.3 |
| 460 | Vechta | 1.4 |
| 453 | Cloppenburg | 1.5 |
| 456 | Grafschaft Bentheim | 1.6 |
| 455 | Friesland | 1.7 |
| 360 | Uelzen | 1.7 |
| 352 | Cuxhaven | 1.7 |
| 255 | Holzminden | 1.7 |
| 358 | Heidekreis | 1.8 |
| 357 | Rotenburg (Wümme) | 1.8 |
| 151 | Gifhorn | 1.8 |
| 459 | Osnabrück | 1.9 |
| 251 | Diepholz | 1.9 |
| 457 | Leer | 2.1 |
| 351 | Celle | 2.1 |
| 154 | Helmstedt | 2.1 |
| 257 | Schaumburg | 2.2 |
| 256 | Nienburg (Weser) | 2.2 |
| 157 | Peine | 2.2 |
| 461 | Wesermarsch | 2.3 |
| 353 | Harburg | 2.3 |
| 361 | Verden | 2.4 |
| 359 | Stade | 2.6 |
| 158 | Wolfenbüttel | 2.6 |
| 155 | Northeim | 2.6 |

Gewinne bzw. Verluste gegenüber den Kreiswahlen 2016 (in Prozentpunkten)

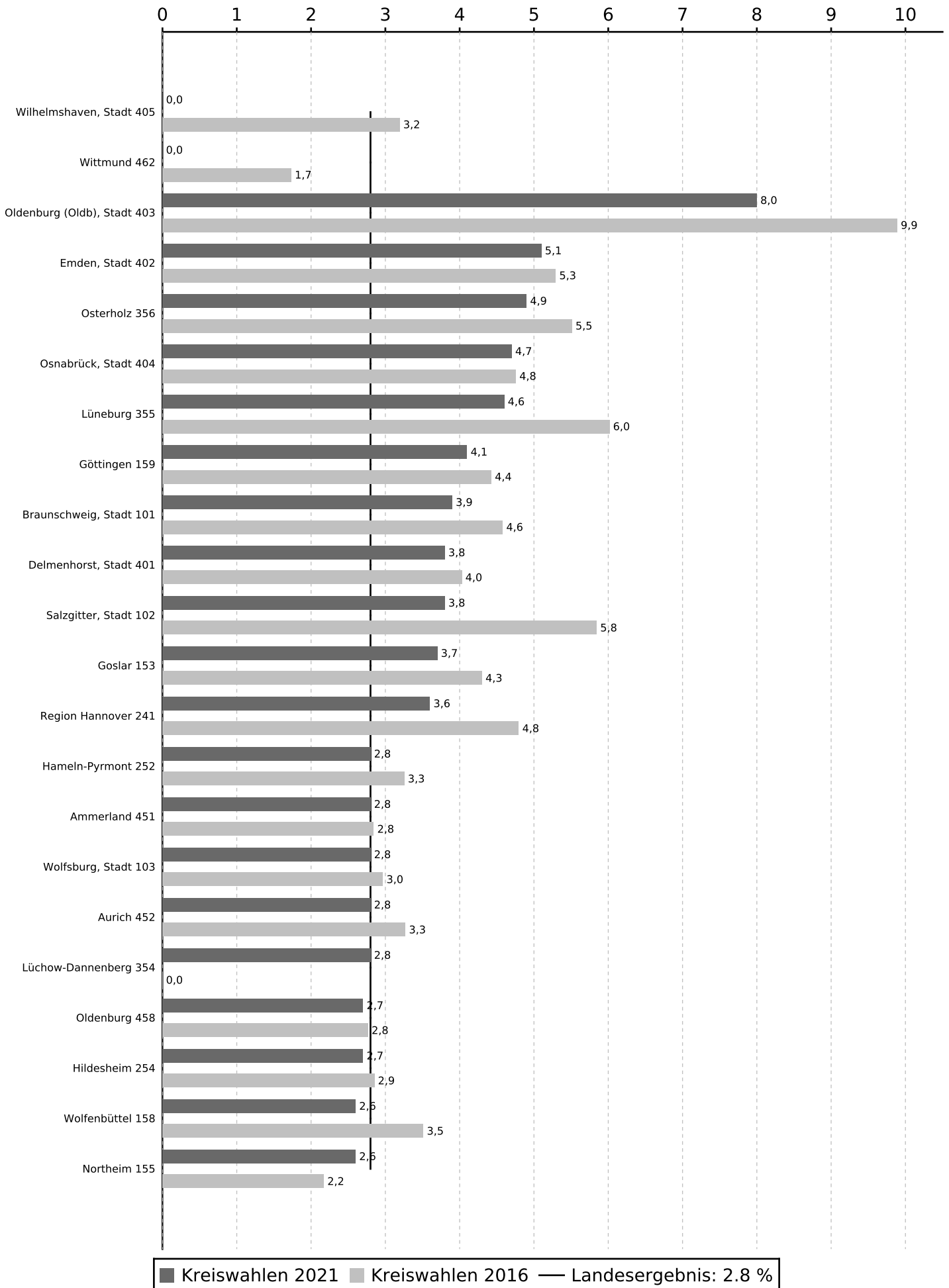
Größte Zunahme (Geringste Abnahme)

| | | |
|-----|--------------------|------|
| 358 | Heidekreis | 1.3 |
| 154 | Helmstedt | 0.6 |
| 155 | Northeim | 0.4 |
| 257 | Schaumburg | 0.4 |
| 454 | Emsland | 0.4 |
| 457 | Leer | 0.2 |
| 351 | Celle | 0.1 |
| 360 | Uelzen | 0.1 |
| 256 | Nienburg (Weser) | 0.0 |
| 451 | Ammerland | 0.0 |
| 359 | Stade | -0.1 |
| 404 | Osnabrück, Stadt | -0.1 |
| 453 | Cloppenburg | -0.1 |
| 458 | Oldenburg | -0.1 |
| 103 | Wolfsburg, Stadt | -0.2 |
| 254 | Hildesheim | -0.2 |
| 255 | Holzminden | -0.2 |
| 357 | Rotenburg (Wümme) | -0.2 |
| 401 | Delmenhorst, Stadt | -0.2 |
| 402 | Emden, Stadt | -0.2 |
| 460 | Vechta | -0.2 |
| 159 | Göttingen | -0.3 |
| 455 | Friesland | -0.3 |
| 157 | Peine | -0.5 |
| 252 | Hameln-Pyrmont | -0.5 |

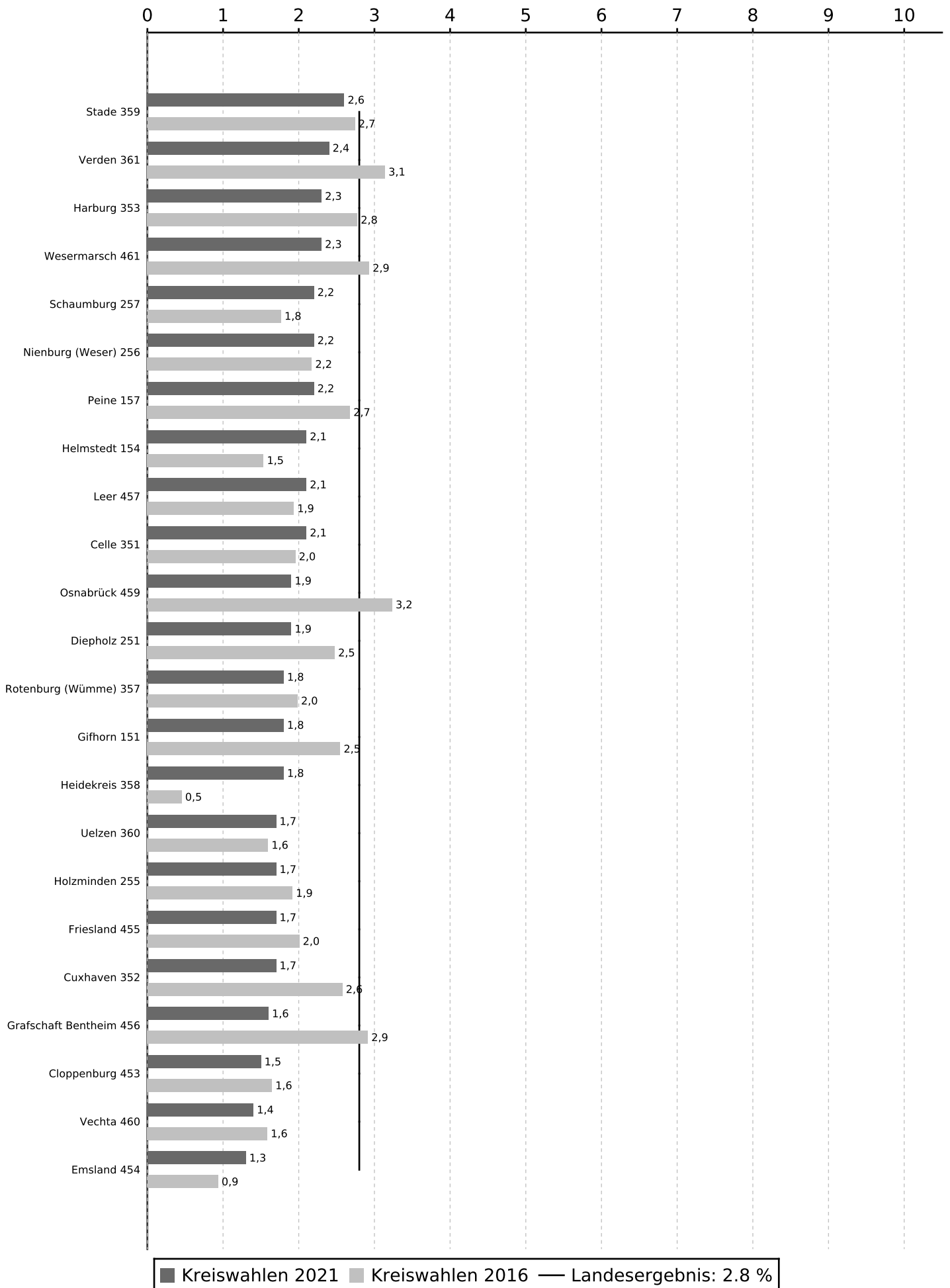
Größte Abnahme (Geringste Zunahme)

| | | |
|-----|-------------------------|------|
| 102 | Salzgitter, Stadt | -2.0 |
| 403 | Oldenburg (Oldb), Stadt | -1.9 |
| 355 | Lüneburg | -1.4 |
| 459 | Osnabrück | -1.3 |
| 456 | Grafschaft Bentheim | -1.3 |
| 241 | Region Hannover | -1.2 |
| 352 | Cuxhaven | -0.9 |
| 158 | Wolfenbüttel | -0.9 |
| 361 | Verden | -0.7 |
| 151 | Gifhorn | -0.7 |
| 101 | Braunschweig, Stadt | -0.7 |
| 461 | Wesermarsch | -0.6 |
| 356 | Osterholz | -0.6 |
| 251 | Diepholz | -0.6 |
| 153 | Goslar | -0.6 |
| 452 | Aurich | -0.5 |
| 353 | Harburg | -0.5 |
| 252 | Hameln-Pyrmont | -0.5 |
| 157 | Peine | -0.5 |
| 455 | Friesland | -0.3 |
| 159 | Göttingen | -0.3 |
| 460 | Vechta | -0.2 |
| 402 | Emden, Stadt | -0.2 |
| 401 | Delmenhorst, Stadt | -0.2 |
| 357 | Rotenburg (Wümme) | -0.2 |

Stimmenanteile der Partei DIE LINKE. bei den Kreiswahlen 2021 in Niedersachsen



Stimmenanteile der Partei DIE LINKE. bei den Kreiswahlen 2021 in Niedersachsen



Regionale Besonderheiten
bei den Kreiswahlen 2021 in Niedersachsen

Stimmenanteile der WGR in einzelnen Wahlkreisen

Höchste Stimmenanteile

| Nr. | Wahlkreis | in % |
|-----|----------------------|------|
| 354 | Lüchow-Dannenberg | 27.0 |
| 405 | Wilhelmshaven, Stadt | 19.9 |
| 103 | Wolfsburg, Stadt | 14.8 |
| 455 | Friesland | 13.8 |
| 359 | Stade | 12.0 |
| 402 | Emden, Stadt | 10.8 |
| 451 | Ammerland | 10.7 |
| 360 | Uelzen | 10.2 |
| 461 | Wesermarsch | 9.6 |
| 351 | Celle | 9.3 |
| 358 | Heidekreis | 9.3 |
| 452 | Aurich | 8.0 |
| 251 | Diepholz | 7.8 |
| 257 | Schaumburg | 7.7 |
| 457 | Leer | 7.6 |
| 353 | Harburg | 7.5 |
| 357 | Rotenburg (Wümme) | 7.2 |
| 157 | Peine | 7.0 |
| 356 | Osterholz | 7.0 |
| 154 | Helmstedt | 6.8 |
| 151 | Gifhorn | 6.7 |
| 401 | Delmenhorst, Stadt | 6.4 |
| 462 | Wittmund | 6.2 |
| 254 | Hildesheim | 5.9 |
| 459 | Osnabrück | 5.9 |

Geringste Stimmenanteile

| Nr. | Wahlkreis | in % |
|-----|-------------------------|------|
| 361 | Verden | 0.7 |
| 158 | Wolfenbüttel | 0.7 |
| 403 | Oldenburg (Oldb), Stadt | 0.9 |
| 241 | Region Hannover | 0.9 |
| 352 | Cuxhaven | 1.3 |
| 102 | Salzgitter, Stadt | 2.7 |
| 456 | Grafschaft Bentheim | 3.4 |
| 355 | Lüneburg | 3.5 |
| 159 | Göttingen | 3.7 |
| 155 | Northeim | 3.7 |
| 458 | Oldenburg | 4.1 |
| 454 | Emsland | 4.3 |
| 453 | Cloppenburg | 4.6 |
| 153 | Goslar | 4.6 |
| 404 | Osnabrück, Stadt | 4.7 |
| 252 | Hamelnd-Pyrmont | 4.8 |
| 460 | Vechta | 5.0 |
| 255 | Holzminden | 5.2 |
| 101 | Braunschweig, Stadt | 5.3 |
| 256 | Nienburg (Weser) | 5.7 |
| 459 | Osnabrück | 5.9 |
| 254 | Hildesheim | 5.9 |
| 462 | Wittmund | 6.2 |
| 401 | Delmenhorst, Stadt | 6.4 |
| 151 | Gifhorn | 6.7 |

Gewinne bzw. Verluste gegenüber den Kreiswahlen 2016 (in Prozentpunkten)

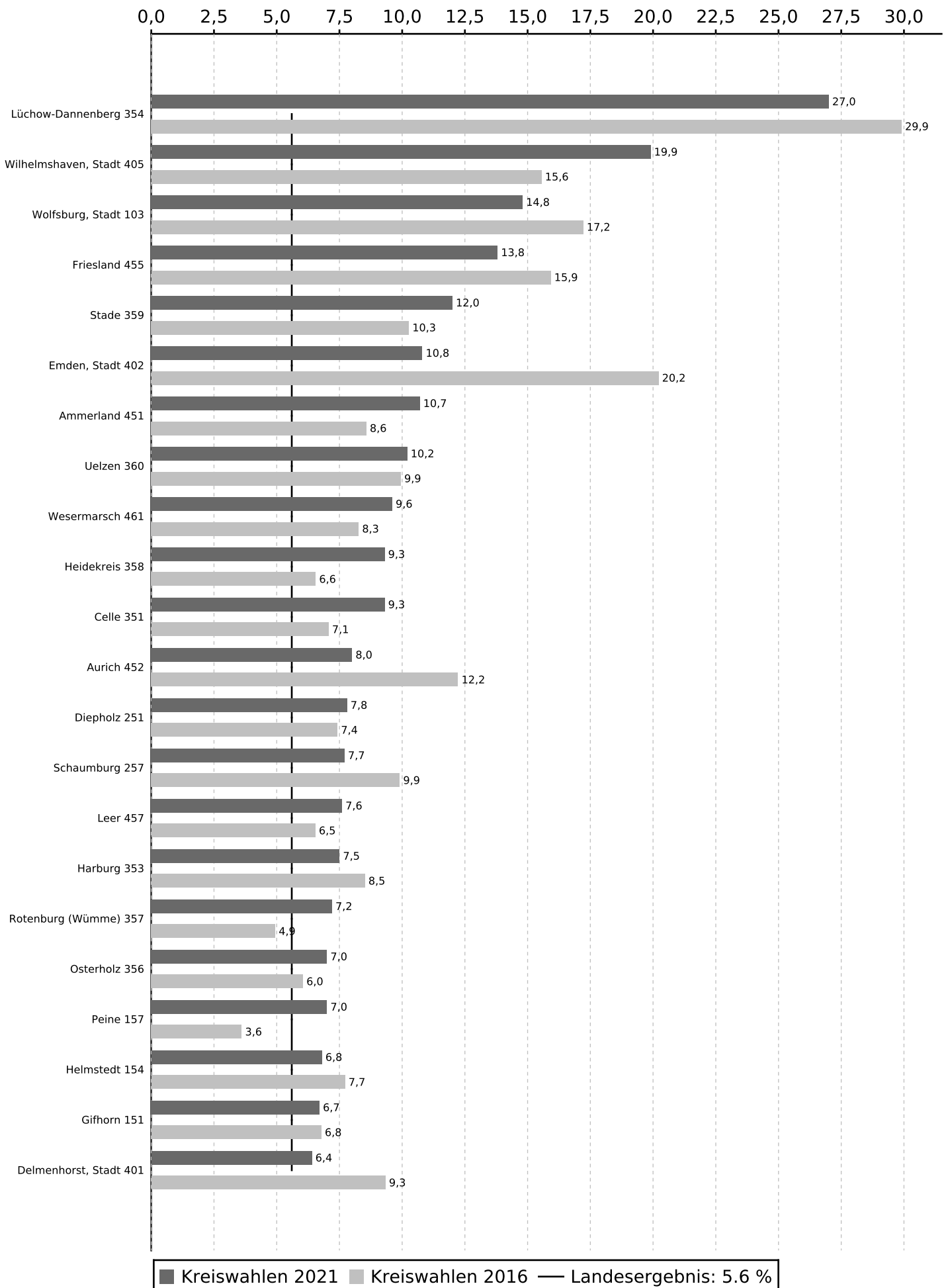
Größte Zunahme (Geringste Abnahme)

| | | |
|-----|----------------------|------|
| 405 | Wilhelmshaven, Stadt | 4.3 |
| 157 | Peine | 3.4 |
| 358 | Heidekreis | 2.7 |
| 357 | Rotenburg (Wümme) | 2.3 |
| 351 | Celle | 2.2 |
| 451 | Ammerland | 2.1 |
| 359 | Stade | 1.7 |
| 461 | Wesermarsch | 1.3 |
| 457 | Leer | 1.1 |
| 356 | Osterholz | 1.0 |
| 459 | Osnabrück | 0.9 |
| 155 | Northeim | 0.8 |
| 453 | Cloppenburg | 0.7 |
| 462 | Wittmund | 0.7 |
| 158 | Wolfenbüttel | 0.6 |
| 252 | Hamelnd-Pyrmont | 0.6 |
| 352 | Cuxhaven | 0.5 |
| 460 | Vechta | 0.5 |
| 251 | Diepholz | 0.4 |
| 153 | Goslar | 0.3 |
| 360 | Uelzen | 0.3 |
| 361 | Verden | 0.2 |
| 355 | Lüneburg | 0.1 |
| 458 | Oldenburg | 0.1 |
| 151 | Gifhorn | -0.1 |

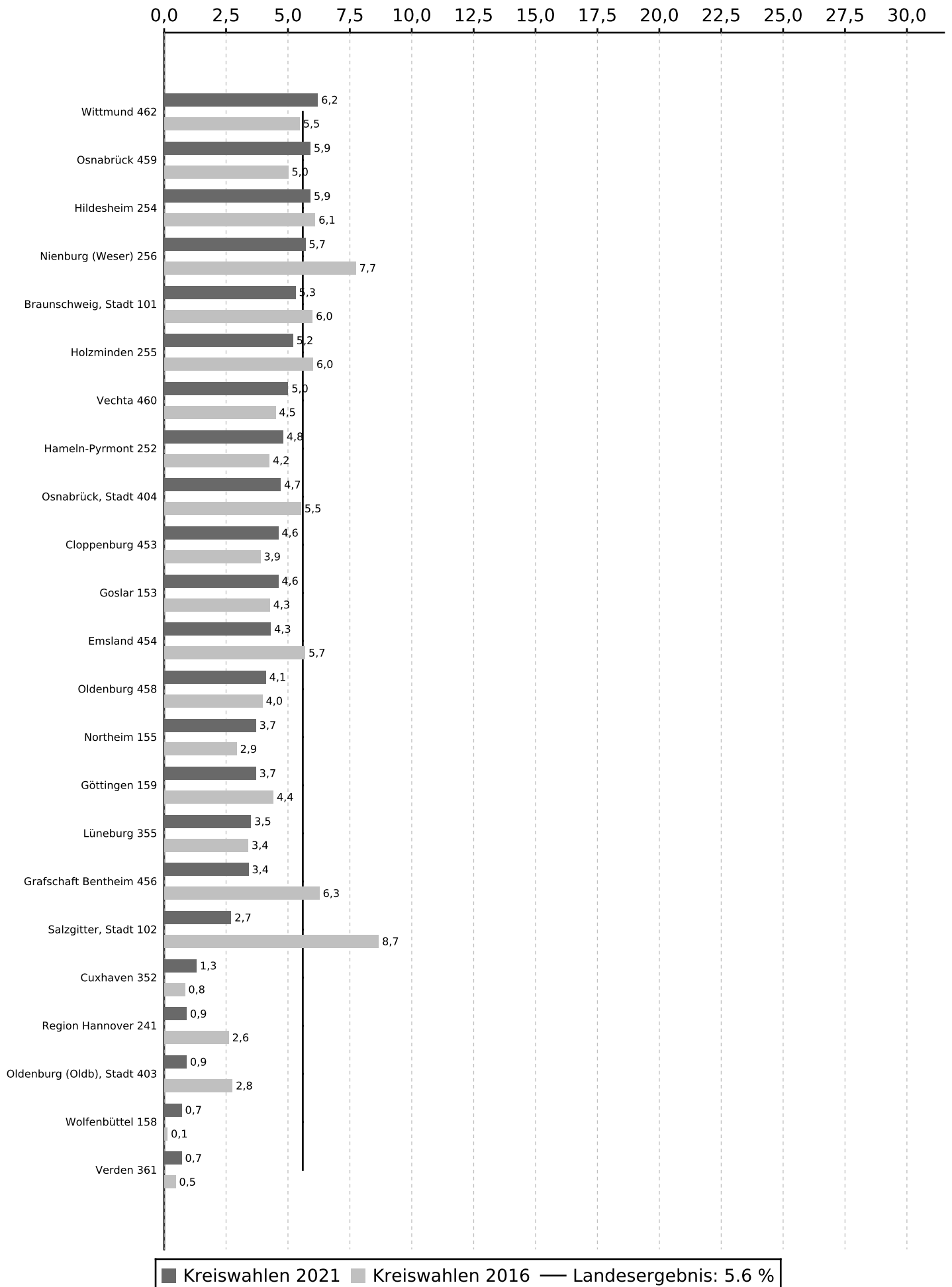
Größte Abnahme (Geringste Zunahme)

| | | |
|-----|-------------------------|------|
| 402 | Emden, Stadt | -9.4 |
| 102 | Salzgitter, Stadt | -6.0 |
| 452 | Aurich | -4.2 |
| 456 | Grafschaft Bentheim | -2.9 |
| 401 | Delmenhorst, Stadt | -2.9 |
| 354 | Lüchow-Dannenberg | -2.9 |
| 103 | Wolfsburg, Stadt | -2.4 |
| 257 | Schaumburg | -2.2 |
| 455 | Friesland | -2.1 |
| 256 | Nienburg (Weser) | -2.0 |
| 403 | Oldenburg (Oldb), Stadt | -1.9 |
| 241 | Region Hannover | -1.7 |
| 454 | Emsland | -1.4 |
| 353 | Harburg | -1.0 |
| 154 | Helmstedt | -0.9 |
| 404 | Osnabrück, Stadt | -0.8 |
| 255 | Holzminden | -0.8 |
| 159 | Göttingen | -0.7 |
| 101 | Braunschweig, Stadt | -0.7 |
| 254 | Hildesheim | -0.2 |
| 151 | Gifhorn | -0.1 |
| 458 | Oldenburg | 0.1 |
| 355 | Lüneburg | 0.1 |
| 361 | Verden | 0.2 |
| 360 | Uelzen | 0.3 |

Stimmenanteile der WGR bei den Kreiswahlen 2021 in Niedersachsen



Stimmenanteile der WGR bei den Kreiswahlen 2021 in Niedersachsen



Sitzanteile der Partei 'SPD' bei den Kreiswahlen 2021

| Nr. | Gebietseinheit | Gesamtsitze | Sitzanteile | % |
|------------|-------------------------|--------------------|--------------------|----------|
| 257 | Schaumburg | 54 | 18 | 33.3 |
| 403 | Oldenburg (Oldb), Stadt | 50 | 15 | 30.0 |
| 356 | Osterholz | 46 | 15 | 32.6 |
| 461 | Wesermarsch | 42 | 14 | 33.3 |
| 103 | Wolfsburg, Stadt | 46 | 14 | 30.4 |
| 254 | Hildesheim | 64 | 22 | 34.4 |
| 101 | Braunschweig, Stadt | 54 | 16 | 29.6 |
| 157 | Peine | 50 | 18 | 36.0 |
| 360 | Uelzen | 42 | 10 | 23.8 |
| 158 | Wolfenbüttel | 46 | 17 | 37.0 |
| 453 | Cloppenburg | 48 | 11 | 22.9 |
| 455 | Friesland | 42 | 16 | 38.1 |
| 457 | Leer | 54 | 20 | 37.0 |
| 355 | Lüneburg | 58 | 16 | 27.6 |
| 460 | Vechta | 50 | 9 | 18.0 |
| 462 | Wittmund | 42 | 18 | 42.9 |
| 241 | Region Hannover | 84 | 25 | 29.8 |
| 151 | Gifhorn | 58 | 18 | 31.0 |
| 401 | Delmenhorst, Stadt | 44 | 13 | 29.5 |
| 102 | Salzgitter, Stadt | 46 | 16 | 34.8 |
| 352 | Cuxhaven | 58 | 19 | 32.8 |
| 256 | Nienburg (Weser) | 46 | 13 | 28.3 |
| 251 | Diepholz | 62 | 17 | 27.4 |
| 456 | Grafschaft Bentheim | 50 | 15 | 30.0 |
| 252 | Hamelnd-Pyrmont | 50 | 16 | 32.0 |
| 358 | Heidekreis | 50 | 16 | 32.0 |
| 159 | Göttingen | 66 | 22 | 33.3 |
| 405 | Wilhelmshaven, Stadt | 44 | 12 | 27.3 |
| 452 | Aurich | 58 | 24 | 41.4 |
| 351 | Celle | 58 | 14 | 24.1 |
| 354 | Lüchow-Dannenberg | 40 | 7 | 17.5 |
| 153 | Goslar | 50 | 21 | 42.0 |
| 454 | Emsland | 66 | 13 | 19.7 |
| 353 | Harburg | 64 | 15 | 23.4 |
| 402 | Emden, Stadt | 40 | 14 | 35.0 |
| 451 | Ammerland | 50 | 14 | 28.0 |
| 459 | Osnabrück | 68 | 19 | 27.9 |
| 361 | Verden | 50 | 15 | 30.0 |
| 404 | Osnabrück, Stadt | 50 | 12 | 24.0 |
| 359 | Stade | 62 | 16 | 25.8 |
| 154 | Helmstedt | 42 | 14 | 33.3 |
| 357 | Rotenburg (Wümme) | 54 | 15 | 27.8 |
| 155 | Northeim | 50 | 20 | 40.0 |
| 255 | Holz Minden | 42 | 14 | 33.3 |
| 458 | Oldenburg | 50 | 13 | 26.0 |

Sitzanteile der Partei 'CDU' bei den Kreiswahlen 2021

| Nr. | Gebietseinheit | Gesamtsitze | Sitzanteile | % |
|-----|-------------------------|-------------|-------------|------|
| 257 | Schaumburg | 54 | 17 | 31.5 |
| 403 | Oldenburg (Oldb), Stadt | 50 | 9 | 18.0 |
| 356 | Osterholz | 46 | 14 | 30.4 |
| 461 | Wesermarsch | 42 | 13 | 31.0 |
| 103 | Wolfsburg, Stadt | 46 | 13 | 28.3 |
| 254 | Hildesheim | 64 | 19 | 29.7 |
| 101 | Braunschweig, Stadt | 54 | 12 | 22.2 |
| 157 | Peine | 50 | 14 | 28.0 |
| 360 | Uelzen | 42 | 15 | 35.7 |
| 158 | Wolfenbüttel | 46 | 13 | 28.3 |
| 453 | Cloppenburg | 48 | 25 | 52.1 |
| 455 | Friesland | 42 | 9 | 21.4 |
| 457 | Leer | 54 | 16 | 29.6 |
| 355 | Lüneburg | 58 | 15 | 25.9 |
| 460 | Vechta | 50 | 27 | 54.0 |
| 462 | Wittmund | 42 | 14 | 33.3 |
| 241 | Region Hannover | 84 | 22 | 26.2 |
| 151 | Gifhorn | 58 | 18 | 31.0 |
| 401 | Delmenhorst, Stadt | 44 | 12 | 27.3 |
| 102 | Salzgitter, Stadt | 46 | 14 | 30.4 |
| 352 | Cuxhaven | 58 | 21 | 36.2 |
| 256 | Nienburg (Weser) | 46 | 18 | 39.1 |
| 251 | Diepholz | 62 | 20 | 32.3 |
| 456 | Grafschaft Bentheim | 50 | 21 | 42.0 |
| 252 | Hameln-Pyrmont | 50 | 16 | 32.0 |
| 358 | Heidekreis | 50 | 16 | 32.0 |
| 159 | Göttingen | 66 | 18 | 27.3 |
| 405 | Wilhelmshaven, Stadt | 44 | 9 | 20.5 |
| 452 | Aurich | 58 | 13 | 22.4 |
| 351 | Celle | 58 | 20 | 34.5 |
| 354 | Lüchow-Dannenberg | 40 | 11 | 27.5 |
| 153 | Goslar | 50 | 14 | 28.0 |
| 454 | Emsland | 66 | 36 | 54.5 |
| 353 | Harburg | 64 | 21 | 32.8 |
| 402 | Emden, Stadt | 40 | 7 | 17.5 |
| 451 | Ammerland | 50 | 16 | 32.0 |
| 459 | Osnabrück | 68 | 25 | 36.8 |
| 361 | Verden | 50 | 18 | 36.0 |
| 404 | Osnabrück, Stadt | 50 | 13 | 26.0 |
| 359 | Stade | 62 | 20 | 32.3 |
| 154 | Helmstedt | 42 | 14 | 33.3 |
| 357 | Rotenburg (Wümme) | 54 | 22 | 40.7 |
| 155 | Northeim | 50 | 13 | 26.0 |
| 255 | Holz Minden | 42 | 12 | 28.6 |
| 458 | Oldenburg | 50 | 16 | 32.0 |

Sitzanteile der Partei 'GRÜNE' bei den Kreiswahlen 2021

| Nr. | Gebietseinheit | Gesamtsitze | Sitzanteile | % |
|------------|-------------------------|--------------------|--------------------|----------|
| 257 | Schaumburg | 54 | 7 | 13.0 |
| 403 | Oldenburg (Oldb), Stadt | 50 | 16 | 32.0 |
| 356 | Osterholz | 46 | 8 | 17.4 |
| 461 | Wesermarsch | 42 | 6 | 14.3 |
| 103 | Wolfsburg, Stadt | 46 | 5 | 10.9 |
| 254 | Hildesheim | 64 | 10 | 15.6 |
| 101 | Braunschweig, Stadt | 54 | 12 | 22.2 |
| 157 | Peine | 50 | 7 | 14.0 |
| 360 | Uelzen | 42 | 7 | 16.7 |
| 158 | Wolfenbüttel | 46 | 8 | 17.4 |
| 453 | Cloppenburg | 48 | 4 | 8.3 |
| 455 | Friesland | 42 | 6 | 14.3 |
| 457 | Leer | 54 | 7 | 13.0 |
| 355 | Lüneburg | 58 | 14 | 24.1 |
| 460 | Vechta | 50 | 5 | 10.0 |
| 462 | Wittmund | 42 | 4 | 9.5 |
| 241 | Region Hannover | 84 | 18 | 21.4 |
| 151 | Gifhorn | 58 | 8 | 13.8 |
| 401 | Delmenhorst, Stadt | 44 | 5 | 11.4 |
| 102 | Salzgitter, Stadt | 46 | 4 | 8.7 |
| 352 | Cuxhaven | 58 | 7 | 12.1 |
| 256 | Nienburg (Weser) | 46 | 6 | 13.0 |
| 251 | Diepholz | 62 | 10 | 16.1 |
| 456 | Grafschaft Bentheim | 50 | 6 | 12.0 |
| 252 | Hameln-Pyrmont | 50 | 8 | 16.0 |
| 358 | Heidekreis | 50 | 6 | 12.0 |
| 159 | Göttingen | 66 | 13 | 19.7 |
| 405 | Wilhelmshaven, Stadt | 44 | 6 | 13.6 |
| 452 | Aurich | 58 | 6 | 10.3 |
| 351 | Celle | 58 | 8 | 13.8 |
| 354 | Lüchow-Dannenberg | 40 | 6 | 15.0 |
| 153 | Goslar | 50 | 5 | 10.0 |
| 454 | Emsland | 66 | 6 | 9.1 |
| 353 | Harburg | 64 | 12 | 18.8 |
| 402 | Emden, Stadt | 40 | 6 | 15.0 |
| 451 | Ammerland | 50 | 7 | 14.0 |
| 459 | Osnabrück | 68 | 11 | 16.2 |
| 361 | Verden | 50 | 9 | 18.0 |
| 404 | Osnabrück, Stadt | 50 | 14 | 28.0 |
| 359 | Stade | 62 | 9 | 14.5 |
| 154 | Helmstedt | 42 | 5 | 11.9 |
| 357 | Rotenburg (Wümme) | 54 | 7 | 13.0 |
| 155 | Northeim | 50 | 4 | 8.0 |
| 255 | Holz Minden | 42 | 5 | 11.9 |
| 458 | Oldenburg | 50 | 9 | 18.0 |

Sitzanteile der Partei 'FDP' bei den Kreiswahlen 2021

| Nr. | Gebietseinheit | Gesamtsitze | Sitzanteile | % |
|------------|-------------------------|--------------------|--------------------|----------|
| 257 | Schaumburg | 54 | 3 | 5.6 |
| 403 | Oldenburg (Oldb), Stadt | 50 | 3 | 6.0 |
| 356 | Osterholz | 46 | 2 | 4.3 |
| 461 | Wesermarsch | 42 | 4 | 9.5 |
| 103 | Wolfsburg, Stadt | 46 | 2 | 4.3 |
| 254 | Hildesheim | 64 | 3 | 4.7 |
| 101 | Braunschweig, Stadt | 54 | 3 | 5.6 |
| 157 | Peine | 50 | 2 | 4.0 |
| 360 | Uelzen | 42 | 3 | 7.1 |
| 158 | Wolfenbüttel | 46 | 3 | 6.5 |
| 453 | Cloppenburg | 48 | 3 | 6.3 |
| 455 | Friesland | 42 | 2 | 4.8 |
| 457 | Leer | 54 | 3 | 5.6 |
| 355 | Lüneburg | 58 | 3 | 5.2 |
| 460 | Vechta | 50 | 3 | 6.0 |
| 462 | Wittmund | 42 | 1 | 2.4 |
| 241 | Region Hannover | 84 | 5 | 6.0 |
| 151 | Gifhorn | 58 | 3 | 5.2 |
| 401 | Delmenhorst, Stadt | 44 | 5 | 11.4 |
| 102 | Salzgitter, Stadt | 46 | 2 | 4.3 |
| 352 | Cuxhaven | 58 | 3 | 5.2 |
| 256 | Nienburg (Weser) | 46 | 3 | 6.5 |
| 251 | Diepholz | 62 | 6 | 9.7 |
| 456 | Grafschaft Bentheim | 50 | 3 | 6.0 |
| 252 | Hameln-Pyrmont | 50 | 3 | 6.0 |
| 358 | Heidekreis | 50 | 3 | 6.0 |
| 159 | Göttingen | 66 | 5 | 7.6 |
| 405 | Wilhelmshaven, Stadt | 44 | 2 | 4.5 |
| 452 | Aurich | 58 | 3 | 5.2 |
| 351 | Celle | 58 | 5 | 8.6 |
| 354 | Lüchow-Dannenberg | 40 | 1 | 2.5 |
| 153 | Goslar | 50 | 3 | 6.0 |
| 454 | Emsland | 66 | 4 | 6.1 |
| 353 | Harburg | 64 | 5 | 7.8 |
| 402 | Emden, Stadt | 40 | 5 | 12.5 |
| 451 | Ammerland | 50 | 4 | 8.0 |
| 459 | Osnabrück | 68 | 5 | 7.4 |
| 361 | Verden | 50 | 3 | 6.0 |
| 404 | Osnabrück, Stadt | 50 | 3 | 6.0 |
| 359 | Stade | 62 | 4 | 6.5 |
| 154 | Helmstedt | 42 | 2 | 4.8 |
| 357 | Rotenburg (Wümme) | 54 | 3 | 5.6 |
| 155 | Northeim | 50 | 6 | 12.0 |
| 255 | Holz Minden | 42 | 6 | 14.3 |
| 458 | Oldenburg | 50 | 6 | 12.0 |

Sitzanteile der Partei 'AfD' bei den Kreiswahlen 2021

| Nr. | Gebietseinheit | Gesamtsitze | Sitzanteile | % |
|------------|-------------------------|--------------------|--------------------|----------|
| 257 | Schaumburg | 54 | 3 | 5.6 |
| 403 | Oldenburg (Oldb), Stadt | 50 | 1 | 2.0 |
| 356 | Osterholz | 46 | 2 | 4.3 |
| 103 | Wolfsburg, Stadt | 46 | 3 | 6.5 |
| 254 | Hildesheim | 64 | 3 | 4.7 |
| 101 | Braunschweig, Stadt | 54 | 2 | 3.7 |
| 157 | Peine | 50 | 3 | 6.0 |
| 360 | Uelzen | 42 | 2 | 4.8 |
| 158 | Wolfenbüttel | 46 | 3 | 6.5 |
| 453 | Cloppenburg | 48 | 2 | 4.2 |
| 455 | Friesland | 42 | 2 | 4.8 |
| 457 | Leer | 54 | 3 | 5.6 |
| 355 | Lüneburg | 58 | 3 | 5.2 |
| 460 | Vechta | 50 | 2 | 4.0 |
| 462 | Wittmund | 42 | 2 | 4.8 |
| 241 | Region Hannover | 84 | 4 | 4.8 |
| 151 | Gifhorn | 58 | 5 | 8.6 |
| 401 | Delmenhorst, Stadt | 44 | 4 | 9.1 |
| 102 | Salzgitter, Stadt | 46 | 5 | 10.9 |
| 352 | Cuxhaven | 58 | 3 | 5.2 |
| 256 | Nienburg (Weser) | 46 | 2 | 4.3 |
| 251 | Diepholz | 62 | 3 | 4.8 |
| 456 | Grafschaft Bentheim | 50 | 2 | 4.0 |
| 252 | Hameln-Pyrmont | 50 | 3 | 6.0 |
| 358 | Heidekreis | 50 | 3 | 6.0 |
| 159 | Göttingen | 66 | 2 | 3.0 |
| 405 | Wilhelmshaven, Stadt | 44 | 3 | 6.8 |
| 452 | Aurich | 58 | 2 | 3.4 |
| 351 | Celle | 58 | 4 | 6.9 |
| 354 | Lüchow-Dannenberg | 40 | 2 | 5.0 |
| 153 | Goslar | 50 | 3 | 6.0 |
| 454 | Emsland | 66 | 2 | 3.0 |
| 353 | Harburg | 64 | 3 | 4.7 |
| 451 | Ammerland | 50 | 2 | 4.0 |
| 459 | Osnabrück | 68 | 2 | 2.9 |
| 361 | Verden | 50 | 3 | 6.0 |
| 404 | Osnabrück, Stadt | 50 | 1 | 2.0 |
| 359 | Stade | 62 | 3 | 4.8 |
| 154 | Helmstedt | 42 | 3 | 7.1 |
| 357 | Rotenburg (Wümme) | 54 | 1 | 1.9 |
| 155 | Northeim | 50 | 3 | 6.0 |
| 255 | Holz Minden | 42 | 2 | 4.8 |
| 458 | Oldenburg | 50 | 2 | 4.0 |

Sitzanteile der Partei 'DIE LINKE.' bei den Kreiswahlen 2021

| Nr. | Gebietseinheit | Gesamtsitze | Sitzanteile | % |
|------------|-------------------------|--------------------|--------------------|----------|
| 257 | Schaumburg | 54 | 1 | 1.9 |
| 403 | Oldenburg (Oldb), Stadt | 50 | 4 | 8.0 |
| 356 | Osterholz | 46 | 2 | 4.3 |
| 461 | Wesermarsch | 42 | 1 | 2.4 |
| 103 | Wolfsburg, Stadt | 46 | 1 | 2.2 |
| 254 | Hildesheim | 64 | 2 | 3.1 |
| 101 | Braunschweig, Stadt | 54 | 2 | 3.7 |
| 157 | Peine | 50 | 1 | 2.0 |
| 360 | Uelzen | 42 | 1 | 2.4 |
| 158 | Wolfenbüttel | 46 | 1 | 2.2 |
| 453 | Cloppenburg | 48 | 0 | 0.0 |
| 455 | Friesland | 42 | 1 | 2.4 |
| 457 | Leer | 54 | 1 | 1.9 |
| 355 | Lüneburg | 58 | 3 | 5.2 |
| 460 | Vechta | 50 | 1 | 2.0 |
| 241 | Region Hannover | 84 | 3 | 3.6 |
| 151 | Gifhorn | 58 | 1 | 1.7 |
| 401 | Delmenhorst, Stadt | 44 | 2 | 4.5 |
| 102 | Salzgitter, Stadt | 46 | 2 | 4.3 |
| 352 | Cuxhaven | 58 | 1 | 1.7 |
| 256 | Nienburg (Weser) | 46 | 1 | 2.2 |
| 251 | Diepholz | 62 | 1 | 1.6 |
| 456 | Grafschaft Bentheim | 50 | 1 | 2.0 |
| 252 | Hameln-Pyrmont | 50 | 1 | 2.0 |
| 358 | Heidekreis | 50 | 1 | 2.0 |
| 159 | Göttingen | 66 | 3 | 4.5 |
| 452 | Aurich | 58 | 1 | 1.7 |
| 351 | Celle | 58 | 1 | 1.7 |
| 354 | Lüchow-Dannenberg | 40 | 1 | 2.5 |
| 153 | Goslar | 50 | 2 | 4.0 |
| 454 | Emsland | 66 | 1 | 1.5 |
| 353 | Harburg | 64 | 2 | 3.1 |
| 402 | Emden, Stadt | 40 | 2 | 5.0 |
| 451 | Ammerland | 50 | 1 | 2.0 |
| 459 | Osnabrück | 68 | 1 | 1.5 |
| 361 | Verden | 50 | 1 | 2.0 |
| 404 | Osnabrück, Stadt | 50 | 2 | 4.0 |
| 359 | Stade | 62 | 2 | 3.2 |
| 154 | Helmstedt | 42 | 1 | 2.4 |
| 357 | Rotenburg (Wümme) | 54 | 1 | 1.9 |
| 155 | Northeim | 50 | 1 | 2.0 |
| 255 | Holz Minden | 42 | 1 | 2.4 |
| 458 | Oldenburg | 50 | 1 | 2.0 |

Sitzanteile der WGR bei den Kreiswahlen 2021

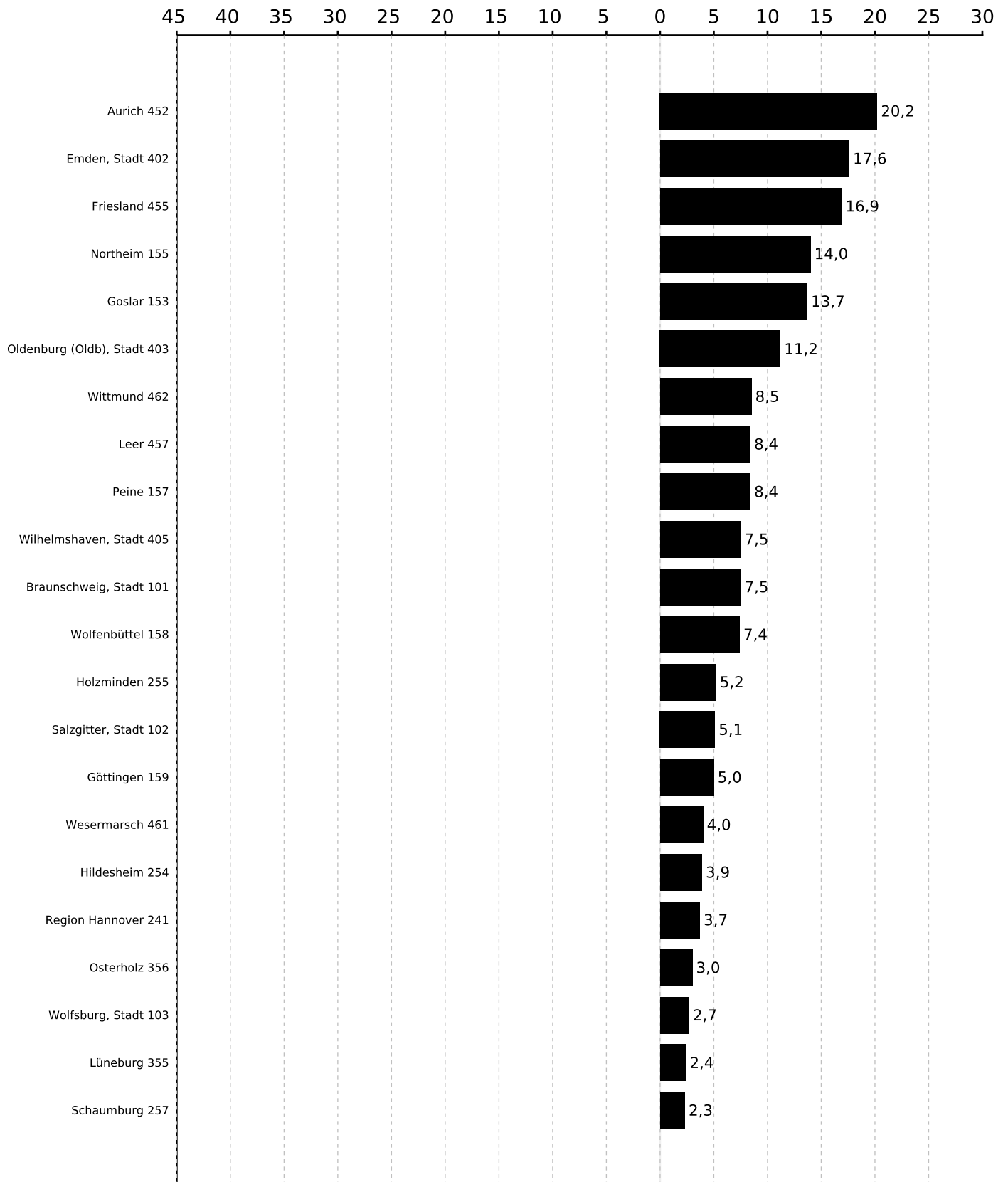
| Nr. | Gebietseinheit | Gesamtsitze | Sitzanteile | % |
|-----|-------------------------|-------------|-------------|------|
| 257 | Schaumburg | 54 | 4 | 7.4 |
| 403 | Oldenburg (Oldb), Stadt | 50 | 0 | 0.0 |
| 356 | Osterholz | 46 | 3 | 6.5 |
| 461 | Wesermarsch | 42 | 4 | 9.5 |
| 103 | Wolfsburg, Stadt | 46 | 7 | 15.2 |
| 254 | Hildesheim | 64 | 4 | 6.3 |
| 101 | Braunschweig, Stadt | 54 | 3 | 5.6 |
| 157 | Peine | 50 | 4 | 8.0 |
| 360 | Uelzen | 42 | 4 | 9.5 |
| 158 | Wolfenbüttel | 46 | 0 | 0.0 |
| 453 | Cloppenburg | 48 | 2 | 4.2 |
| 455 | Friesland | 42 | 5 | 11.9 |
| 457 | Leer | 54 | 4 | 7.4 |
| 355 | Lüneburg | 58 | 2 | 3.4 |
| 460 | Vechta | 50 | 3 | 6.0 |
| 462 | Wittmund | 42 | 3 | 7.1 |
| 241 | Region Hannover | 84 | 1 | 1.2 |
| 151 | Gifhorn | 58 | 4 | 6.9 |
| 401 | Delmenhorst, Stadt | 44 | 2 | 4.5 |
| 102 | Salzgitter, Stadt | 46 | 1 | 2.2 |
| 352 | Cuxhaven | 58 | 1 | 1.7 |
| 256 | Nienburg (Weser) | 46 | 3 | 6.5 |
| 251 | Diepholz | 62 | 5 | 8.1 |
| 456 | Grafschaft Bentheim | 50 | 2 | 4.0 |
| 252 | Hamelnd-Pyrmont | 50 | 2 | 4.0 |
| 358 | Heidekreis | 50 | 5 | 10.0 |
| 159 | Göttingen | 66 | 2 | 3.0 |
| 405 | Wilhelmshaven, Stadt | 44 | 9 | 20.5 |
| 452 | Aurich | 58 | 6 | 10.3 |
| 351 | Celle | 58 | 4 | 6.9 |
| 354 | Lüchow-Dannenberg | 40 | 11 | 27.5 |
| 153 | Goslar | 50 | 2 | 4.0 |
| 454 | Emsland | 66 | 3 | 4.5 |
| 353 | Harburg | 64 | 5 | 7.8 |
| 402 | Emden, Stadt | 40 | 4 | 10.0 |
| 451 | Ammerland | 50 | 6 | 12.0 |
| 459 | Osnabrück | 68 | 4 | 5.9 |
| 361 | Verden | 50 | 0 | 0.0 |
| 404 | Osnabrück, Stadt | 50 | 3 | 6.0 |
| 359 | Stade | 62 | 7 | 11.3 |
| 154 | Helmstedt | 42 | 3 | 7.1 |
| 357 | Rotenburg (Wümme) | 54 | 4 | 7.4 |
| 155 | Northeim | 50 | 2 | 4.0 |
| 255 | Holz Minden | 42 | 2 | 4.8 |
| 458 | Oldenburg | 50 | 2 | 4.0 |

Abstand der Partei SPD zur Partei CDU bei den Kreiswahlen 2021 in Niedersachsen

in Prozentpunkten

CDU vor SPD

SPD vor CDU

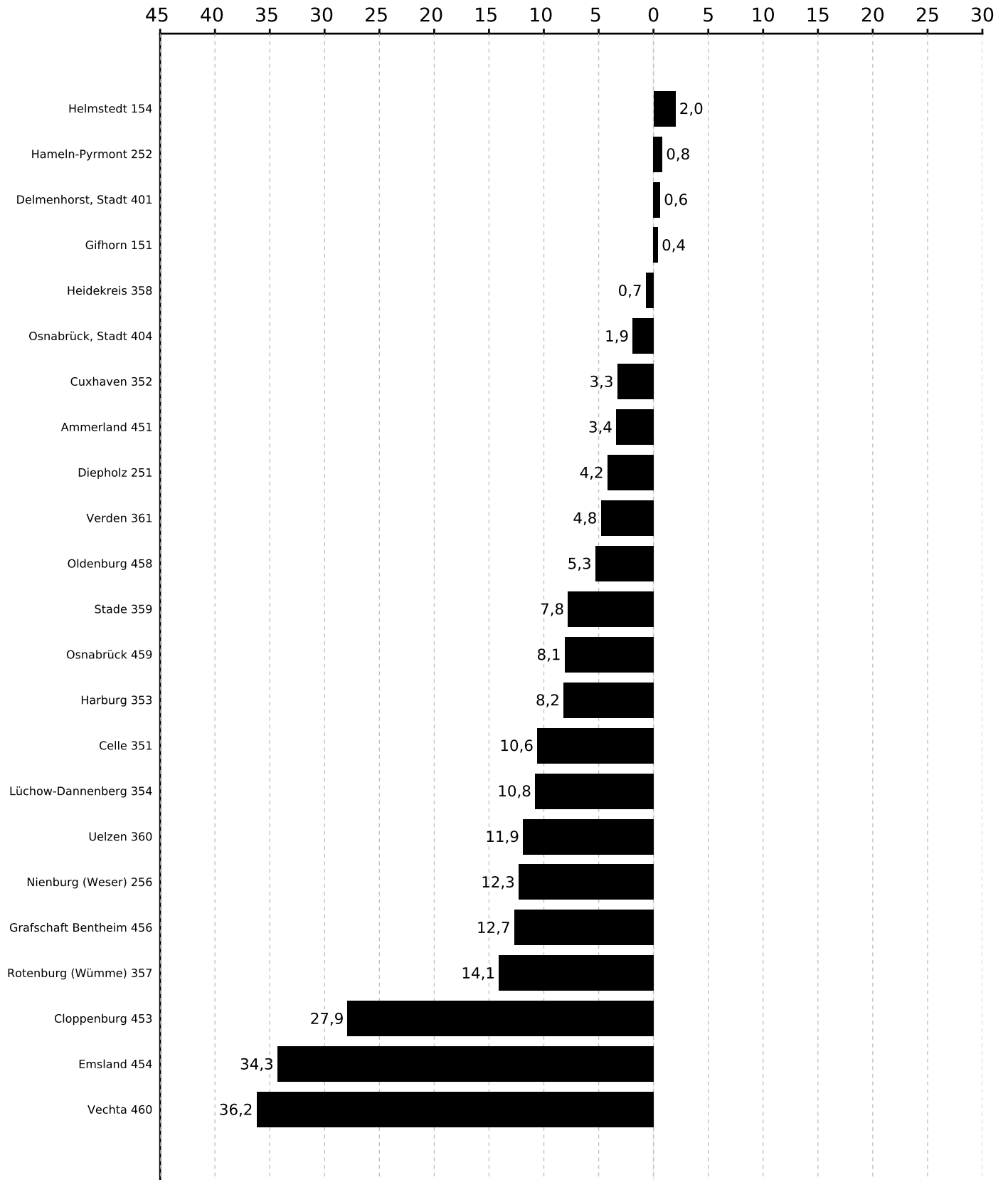


Abstand der Partei SPD zur Partei CDU bei den Kreiswahlen 2021 in Niedersachsen

in Prozentpunkten

CDU vor SPD

SPD vor CDU



Veränderungen der Ergebnisse bei den Kreiswahlen 2021 gegenüber den Kreiswahlen 2016 in absoluten Zahlen

| Nr. | Wahlkreis | Gültige Stimmen | SPD | CDU | GRÜNE | FDP | AfD | DIE LINKE. |
|-----|-------------------------|-----------------|--------|--------|--------|-------|--------|------------|
| 101 | Braunschweig, Stadt | -10374 | -14495 | -16056 | 32390 | 4129 | -15745 | -2556 |
| 102 | Salzgitter, Stadt | 3521 | -5167 | -2250 | 1516 | 1537 | 10832 | -1905 |
| 103 | Wolfsburg, Stadt | -2794 | -196 | 3533 | 4564 | 2579 | -7078 | -263 |
| 151 | Gifhorn | 18198 | 9728 | -8704 | 9371 | 4717 | -2131 | -1528 |
| 153 | Goslar | 4599 | 7530 | -3422 | 6303 | 249 | -9226 | -912 |
| 154 | Helmstedt | 3359 | 882 | -632 | 4427 | 1870 | -1314 | 731 |
| 155 | Northeim | 15993 | 4838 | -4889 | 5959 | 9695 | -4594 | 1088 |
| 157 | Peine | 9535 | -5899 | -856 | 9319 | 3929 | -4978 | -619 |
| 158 | Wolfenbüttel | 4237 | 654 | -3829 | 8812 | 5573 | -8298 | -1509 |
| 159 | Göttingen | 6532 | -6481 | -8737 | 27152 | 10386 | -8513 | -933 |
| 241 | Region Hannover | -11067 | -22702 | -43429 | 107127 | 15085 | -71543 | -17463 |
| 251 | Diepholz | 19023 | 3457 | -547 | 14462 | 4230 | -8081 | -1352 |
| 252 | Hameln-Pyrmont | -6216 | -2311 | -465 | 7055 | 1532 | -10691 | -1082 |
| 254 | Hildesheim | 8184 | -3610 | -7513 | 21002 | 7737 | -15535 | -422 |
| 255 | Holz Minden | 732 | -729 | -2234 | 2973 | 3912 | -2934 | -197 |
| 256 | Nienburg (Weser) | 7008 | -1567 | 2391 | 7350 | 3939 | -4489 | 238 |
| 257 | Schaumburg | 3346 | -6050 | 3220 | 8644 | 5203 | -8938 | 966 |
| 351 | Celle | -2056 | -7241 | -8743 | 10516 | 5373 | -8402 | 412 |
| 352 | Cuxhaven | 12225 | -1220 | -4086 | 11984 | 7105 | -8257 | -2086 |
| 353 | Harburg | 25558 | 2033 | 3224 | 23906 | 8399 | -14977 | -1036 |
| 354 | Lüchow-Dannenberg | 4307 | 570 | -91 | 2872 | 151 | -1710 | 2049 |
| 355 | Lüneburg | 12360 | -2744 | -3810 | 21902 | 3054 | -11310 | -3046 |
| 356 | Osterholz | 13674 | 4116 | 2372 | 8923 | 2854 | -6863 | -263 |
| 357 | Rotenburg (Wümme) | 13517 | -1653 | 4167 | 8716 | 6454 | -11096 | -202 |
| 358 | Heidekreis | 4844 | 384 | -5729 | 4778 | 4789 | -5068 | 2587 |
| 359 | Stade | 2630 | -7231 | -2170 | 11832 | 5893 | -11352 | -441 |
| 360 | Uelzen | 6169 | -2913 | 1656 | 5197 | 3374 | -3071 | 305 |
| 361 | Verden | 11661 | 1239 | 2913 | 9329 | 4362 | -6860 | -1144 |
| 401 | Delmenhorst, Stadt | 1134 | -1771 | 4304 | 2692 | 2672 | -5406 | -134 |
| 402 | Emden, Stadt | -4398 | 1165 | -1461 | 1064 | -196 | - | -311 |
| 403 | Oldenburg (Oldb), Stadt | 1773 | -7268 | -8896 | 25755 | 1057 | -4214 | -3871 |
| 404 | Osnabrück, Stadt | 5159 | -1341 | -22364 | 22735 | 1397 | 3874 | 100 |
| 405 | Wilhelmshaven, Stadt | -14718 | -2200 | -2707 | 353 | -3992 | -5266 | - |
| 451 | Ammerland | 13185 | 3536 | 903 | 5928 | 1751 | -5738 | 265 |
| 452 | Aurich | 11674 | 11976 | -3891 | 6372 | 3077 | -6709 | -974 |
| 453 | Cloppenburg | 12041 | 4144 | -9370 | 7560 | 4878 | 4324 | -44 |
| 454 | Emsland | 31442 | 10285 | -4503 | 15075 | 13577 | -9408 | 2174 |
| 455 | Friesland | 6741 | 7844 | -2730 | 4656 | 586 | -4889 | -269 |
| 456 | Grafschaft Bentheim | 6683 | 808 | -4736 | 9662 | 4309 | 3402 | -2188 |
| 457 | Leer | 11877 | 1106 | -2361 | 9051 | 6490 | -4101 | 710 |
| 458 | Oldenburg | 12638 | -5543 | 4174 | 13366 | 3821 | -5043 | 245 |
| 459 | Osnabrück | 24851 | 2045 | -12312 | 28917 | 13284 | -12535 | -6056 |
| 460 | Vechta | 5276 | -1532 | -4704 | 10000 | 3373 | -3003 | -227 |
| 461 | Wesermarsch | 4509 | -2250 | 3049 | 6478 | 2495 | - | -583 |
| 462 | Wittmund | 1854 | 2501 | -2124 | 2402 | 97 | 253 | - |



**Niedersächsische
Landeswahlleiterin**



Vorläufiges Ergebnis

der Gemeindewahlen
am 12. September 2021 in Niedersachsen

Wahlvorschläge bei den Kommunalwahlen am 12.09.2021 in Niedersachsen

Gemeindewahlen 2021

| | |
|---------------------------|---|
| SPD | Sozialdemokratische Partei Deutschlands |
| CDU | Christlich Demokratische Union Deutschlands in Niedersachsen |
| GRÜNE | BÜNDNIS 90/DIE GRÜNEN |
| FDP | Freie Demokratische Partei |
| AfD | Alternative für Deutschland |
| DIE LINKE. | DIE LINKE. Niedersachsen |
| dieBasis LV Niedersachsen | Basisdemokratische Partei Deutschland Landesverband Niedersachsen |
| Bündnis C | Bündnis C - Christen für Deutschland |
| BIG | Bündnis für Innovation & Gerechtigkeit |
| DiB Niedersachsen | DEMOKRATIE IN BEWEGUNG Niedersachsen |
| DKP | Deutsche Kommunistische Partei |
| ZENTRUM | Deutsche Zentrumspartei - Älteste Partei Deutschlands gegründet 1870 |
| Die Demokraten | Die Demokraten |
| Die Friesen | Die Friesen |
| HAIE | Die Haie-Partei mit Biss |
| DIE RECHTE | DIE RECHTE – Partei für Volksabstimmung, Souveränität und Heimatschutz |
| REP | DIE REPUBLIKANER |
| du. - LV Niedersachsen | Die Urbane. Eine HipHop Partei – Landesverband Niedersachsen |
| FREIE WÄHLER | FREIE WÄHLER Niedersachsen |
| LKR Niedersachsen | Liberal-Konservative Reformer Niedersachsen |
| NPD | Nationaldemokratische Partei Deutschlands Landesverband Niedersachsen |
| ÖDP | Ökologisch-Demokratische Partei Landesverband Niedersachsen |
| Die PARTEI | Partei für Arbeit, Rechtsstaat, Tierschutz, Elitenförderung und basisdemokratische Initiative |
| Tierschutzpartei | PARTEI MENSCH UMWELT TIERSCHUTZ Landesverband Niedersachsen |
| PIRATEN | Piratenpartei Niedersachsen |
| Volt | Volt Deutschland Landesverband Niedersachsen |
| WGR | Wählergruppen |
| EB | Einzelbewerberinnen/Einzelbewerber (Einzelwahlvorschläge) |

Wahlvorschläge vorhergehender Wahlen (Sonstige)

Gemeindewahlenwahl 2016

| | |
|---|--|
| ALFA Niedersachsen | Allianz für Fortschritt und Aufbruch (ALFA) Niedersachsen |
| DMD | DEMOKRATISCHE MITTE DEUTSCHLANDS ökologisch ökonomisch sozial LV Niedersachsen |
| DIE EINHEIT | DIE EINHEIT - Landesverband Niedersachsen |
| Die Ge DE | Die Gerechten Demokraten |
| EINE WELT | Eine-Welt-Partei |
| FAMILIE | FAMILIEN-PARTEI DEUTSCHLANDS, Landesverband Niedersachsen |
| Neue Liberale - Die Sozialliberalen - Niedersachsen | Neue Liberale - Die Sozialliberalen - Landesverband Niedersachsen |
| PARTEI DER VERNUNFT | Partei der Vernunft Landesverband Niedersachsen |

Vorläufige Ergebnisse Gemeindewahlen

Wahlen der Vertretungen in den Gemeinden der Landkreise / der Region Hannover

03 Land Niedersachsen

| Ergebnis | Gemeindewahlen 2021 | Gemeindewahlen 2016 | Bundestagswahl 2017 | Landtagswahl 2017 |
|-----------------------|---------------------|---------------------|---------------------|-------------------|
| Wahlberechtigte | 5663958 | 5586072 | 5359035 | 5337251 |
| Wählerinnen/Wähler | 3277408 | 3146472 | 4109504 | 3392490 |
| Wahlbeteiligung | 57,9 | 56,3 | 76,7 | 63,6 |
| Ungültige Stimmzettel | 53072 | 64202 | | |
| Gültige Stimmzettel | 3224336 | 3082270 | | |
| Gültige Stimmen | 9478228 | 9038012 | 4079481 | 3373955 |
| Sitze | 15682 | 15393 | | |

| | Stimmen | % | Sitze | Stimmen | % | Sitze | Zweitstimmen | % | Zweitstimmen | % |
|------------------------|---------|------|-------|---------|------|-------|--------------|------|--------------|------|
| SPD | 2804826 | 29,6 | 4243 | 2892189 | 32,0 | 4637 | 1117034 | 27,4 | 1236399 | 36,6 |
| CDU | 3113637 | 32,9 | 5158 | 3236388 | 35,8 | 5570 | 1457088 | 35,7 | 1167052 | 34,6 |
| GRÜNE | 1277806 | 13,5 | 1537 | 821556 | 9,1 | 1043 | 344713 | 8,4 | 285974 | 8,5 |
| FDP | 490428 | 5,2 | 619 | 369782 | 4,1 | 466 | 379908 | 9,3 | 254631 | 7,5 |
| AfD | 207354 | 2,2 | 202 | 262256 | 2,9 | 207 | 368859 | 9,0 | 204660 | 6,1 |
| DIE LINKE. | 151616 | 1,6 | 146 | 183902 | 2,0 | 159 | 269875 | 6,6 | 146709 | 4,3 |
| dieBasis LV | 25903 | 0,3 | 21 | - | - | - | - | - | - | - |
| Bündnis C | 973 | 0,0 | 1 | 1991 | 0,0 | 2 | - | - | - | - |
| BIG | - | - | - | 514 | 0,0 | - | - | - | - | - |
| DiB Niedersachsen | 1222 | 0,0 | 2 | - | - | - | 5279 | 0,1 | - | - |
| DKP | - | - | - | 1816 | 0,0 | - | 883 | 0,0 | - | - |
| ZENTRUM | 3546 | 0,0 | 5 | 3165 | 0,0 | 5 | - | - | - | - |
| Die Demokraten | 1232 | 0,0 | 1 | - | - | - | - | - | - | - |
| Die Friesen | 1083 | 0,0 | 2 | 1794 | 0,0 | 3 | - | - | - | - |
| HAIE | 673 | 0,0 | 1 | - | - | - | - | - | - | - |
| DIE RECHTE | - | - | - | - | - | - | - | - | - | - |
| REP | - | - | - | - | - | - | - | - | - | - |
| du. - LV Niedersachsen | - | - | - | - | - | - | - | - | - | - |
| FREIE WÄHLER | 22755 | 0,2 | 21 | 7581 | 0,1 | 9 | 16982 | 0,4 | 13195 | 0,4 |
| LKR Niedersachsen | 1442 | 0,0 | 1 | - | - | - | - | - | 816 | 0,0 |
| NPD | 482 | 0,0 | 1 | 6304 | 0,1 | 11 | 10642 | 0,3 | - | - |
| ÖDP | 1649 | 0,0 | 2 | 1423 | 0,0 | 2 | 3941 | 0,1 | 3329 | 0,1 |
| Die PARTEI | 44117 | 0,5 | 28 | 19134 | 0,2 | 7 | 33894 | 0,8 | 18571 | 0,6 |
| Tierschutzpartei | 2293 | 0,0 | 3 | - | - | - | 35454 | 0,9 | 23800 | 0,7 |
| PIRATEN | 15542 | 0,2 | 9 | 31254 | 0,3 | 17 | 14773 | 0,4 | 7116 | 0,2 |
| Volt | 13096 | 0,1 | 4 | - | - | - | - | - | - | - |
| WGR | 1232160 | 13,0 | 3508 | 1131827 | 12,5 | 3242 | - | - | - | - |
| EB | 64393 | 0,7 | 126 | 52317 | 0,6 | 111 | - | - | - | - |
| Sonstige | | | | 12819 | 0,1 | -98 | 20156 | 0,5 | 11703 | 0,3 |

Vorläufige Ergebnisse Gemeindewahlen

Wahlen der Vertretungen in den Gemeinden der Landkreise / der Region Hannover

151 Gifhorn

| Ergebnis | Gemeindewahlen 2021 | | Gemeindewahlen 2016 | | Bundestagswahl 2017 | | Landtagswahl 2017 | | | |
|------------------------|---------------------|------|---------------------|---------|---------------------|-------|-------------------|------|--------------|------|
| Wahlberechtigte | 143868 | | 142308 | | 135685 | | 135353 | | | |
| Wählerinnen/Wähler | 86392 | | 80811 | | 104823 | | 85584 | | | |
| Wahlbeteiligung | 60.0 | | 56.8 | | 77.3 | | 63.2 | | | |
| Ungültige Stimmzettel | 1430 | 1.7 | 1815 | 2.2 | | | | | | |
| Gültige Stimmzettel | 84962 | | 78996 | | | | | | | |
| Gültige Stimmen | 250931 | | 231173 | | 103996 | | 85080 | | | |
| Sitze | 602 | | 600 | | | | | | | |
| | Stimmen | % | Sitze | Stimmen | % | Sitze | Zweitstimmen | % | Zweitstimmen | % |
| SPD | 71965 | 28,7 | 176 | 75036 | 32.5 | 205 | 28356 | 27.3 | 33159 | 39.0 |
| CDU | 81160 | 32,3 | 196 | 87851 | 38.0 | 226 | 37617 | 36.2 | 28852 | 33.9 |
| GRÜNE | 26763 | 10,7 | 51 | 17698 | 7.7 | 35 | 7353 | 7.1 | 6153 | 7.2 |
| FDP | 4435 | 1,8 | 7 | 3501 | 1.5 | 5 | 9034 | 8.7 | 5624 | 6.6 |
| AfD | 10417 | 4,2 | 16 | 6263 | 2.7 | 6 | 11877 | 11.4 | 6200 | 7.3 |
| DIE LINKE. | 1730 | 0,7 | 2 | 2190 | 0.9 | 2 | 6142 | 5.9 | 3131 | 3.7 |
| dieBasis LV | 381 | 0,2 | 1 | - | - | - | - | - | - | - |
| Bündnis C | - | - | - | 407 | 0.2 | - | - | - | - | - |
| BIG | - | - | - | - | - | - | - | - | - | - |
| DiB Niedersachsen | - | - | - | - | - | - | 110 | 0.1 | - | - |
| DKP | - | - | - | - | - | - | 6 | 0.0 | - | - |
| ZENTRUM | - | - | - | - | - | - | - | - | - | - |
| Die Demokraten | - | - | - | - | - | - | - | - | - | - |
| Die Friesen | - | - | - | - | - | - | - | - | - | - |
| HAIE | - | - | - | - | - | - | - | - | - | - |
| DIE RECHTE | - | - | - | - | - | - | - | - | - | - |
| REP | - | - | - | - | - | - | - | - | - | - |
| du. - LV Niedersachsen | - | - | - | - | - | - | - | - | - | - |
| FREIE WÄHLER | - | - | - | - | - | - | 371 | 0.4 | 287 | 0.3 |
| LKR Niedersachsen | - | - | - | - | - | - | - | - | 16 | 0.0 |
| NPD | - | - | - | - | - | - | 281 | 0.3 | - | - |
| ÖDP | 751 | 0,3 | 1 | - | - | - | 93 | 0.1 | 62 | 0.1 |
| Die PARTEI | 837 | 0,3 | 1 | - | - | - | 830 | 0.8 | 443 | 0.5 |
| Tierschutzpartei | - | - | - | - | - | - | 996 | 1.0 | 699 | 0.8 |
| PIRATEN | - | - | - | - | - | - | 401 | 0.4 | 155 | 0.2 |
| Volt | - | - | - | - | - | - | - | - | - | - |
| WGR | 48969 | 19,5 | 139 | 36493 | 15.8 | 113 | - | - | - | - |
| EB | 3523 | 1,4 | 12 | 1734 | 0.8 | 8 | - | - | - | - |
| Sonstige | - | - | - | - | - | 0 | 529 | 0,5 | 299 | 0,4 |

Vorläufige Ergebnisse Gemeindewahlen

Wahlen der Vertretungen in den Gemeinden der Landkreise / der Region Hannover

153 Goslar

| Ergebnis | Gemeindewahlen 2021 | | Gemeindewahlen 2016 | | Bundestagswahl 2017 | | Landtagswahl 2017 | |
|-----------------------|---------------------|-----|---------------------|-----|---------------------|--|-------------------|--|
| Wahlberechtigte | 110027 | | 102770 | | 109372 | | 109045 | |
| Wählerinnen/Wähler | 61890 | | 54924 | | 80917 | | 65307 | |
| Wahlbeteiligung | 56.2 | | 53.4 | | 74.0 | | 59.9 | |
| Ungültige Stimmzettel | 1319 | 2.1 | 1340 | 2.4 | | | | |
| Gültige Stimmzettel | 60571 | | 53584 | | | | | |
| Gültige Stimmen | 178386 | | 157508 | | 80302 | | 64878 | |
| Sitze | 210 | | 199 | | | | | |

| | Stimmen | | % | | Sitze | | Zweitstimmen | | % | | Zweitstimmen | | % | |
|------------------------|---------|------|----|-------|-------|----|--------------|------|-------|------|--------------|--|---|--|
| SPD | 75659 | 42,4 | 89 | 61149 | 38,8 | 82 | 25560 | 31,8 | 26908 | 41,5 | | | | |
| CDU | 50976 | 28,6 | 60 | 49306 | 31,3 | 62 | 24948 | 31,1 | 19368 | 29,9 | | | | |
| GRÜNE | 16603 | 9,3 | 20 | 9339 | 5,9 | 10 | 4974 | 6,2 | 4134 | 6,4 | | | | |
| FDP | 9074 | 5,1 | 10 | 7738 | 4,9 | 10 | 7300 | 9,1 | 4909 | 7,6 | | | | |
| AfD | 5522 | 3,1 | 5 | 10512 | 6,7 | 9 | 8943 | 11,1 | 5076 | 7,8 | | | | |
| DIE LINKE. | 3972 | 2,2 | 4 | 5824 | 3,7 | 5 | 5625 | 7,0 | 3000 | 4,6 | | | | |
| dieBasis LV | 1570 | 0,9 | 1 | - | - | | - | - | - | - | | | | |
| Bündnis C | - | - | - | - | - | | - | - | - | - | | | | |
| BIG | - | - | - | - | - | | - | - | - | - | | | | |
| DiB Niedersachsen | - | - | - | - | - | | 82 | 0,1 | - | - | | | | |
| DKP | - | - | - | - | - | | 17 | 0,0 | - | - | | | | |
| ZENTRUM | - | - | - | - | - | | - | - | - | - | | | | |
| Die Demokraten | - | - | - | - | - | | - | - | - | - | | | | |
| Die Friesen | - | - | - | - | - | | - | - | - | - | | | | |
| HAIE | - | - | - | - | - | | - | - | - | - | | | | |
| DIE RECHTE | - | - | - | - | - | | - | - | - | - | | | | |
| REP | - | - | - | - | - | | - | - | - | - | | | | |
| du. - LV Niedersachsen | - | - | - | - | - | | - | - | - | - | | | | |
| FREIE WÄHLER | 1412 | 0,8 | 2 | - | - | | 248 | 0,3 | 164 | 0,3 | | | | |
| LKR Niedersachsen | - | - | - | - | - | | - | - | 14 | 0,0 | | | | |
| NPD | 225 | 0,1 | 0 | - | - | | 283 | 0,4 | - | - | | | | |
| ÖDP | - | - | - | - | - | | 65 | 0,1 | 49 | 0,1 | | | | |
| Die PARTEI | 1268 | 0,7 | 2 | - | - | | 682 | 0,8 | 328 | 0,5 | | | | |
| Tierschutzpartei | - | - | - | - | - | | 840 | 1,0 | 554 | 0,9 | | | | |
| PIRATEN | - | - | - | - | - | | 265 | 0,3 | 127 | 0,2 | | | | |
| Volt | - | - | - | - | - | | - | - | - | - | | | | |
| WGR | 10488 | 5,9 | 16 | 12887 | 8,2 | 20 | - | - | - | - | | | | |
| EB | 1617 | 0,9 | 1 | 753 | 0,5 | 1 | - | - | - | - | | | | |
| Sonstige | - | - | - | - | - | 0 | 470 | 0,6 | 247 | 0,4 | | | | |

Vorläufige Ergebnisse Gemeindewahlen

Wahlen der Vertretungen in den Gemeinden der Landkreise / der Region Hannover

154 Helmstedt

| Ergebnis | Gemeindewahlen 2021 | | Gemeindewahlen 2016 | | Bundestagswahl 2017 | | Landtagswahl 2017 | |
|-----------------------|---------------------|-----|---------------------|-----|---------------------|--|-------------------|--|
| Wahlberechtigte | 75855 | | 77298 | | 73708 | | 73498 | |
| Wählerinnen/Wähler | 43429 | | 42641 | | 54912 | | 44184 | |
| Wahlbeteiligung | 57.3 | | 55.2 | | 74.5 | | 60.1 | |
| Ungültige Stimmzettel | 753 | 1.7 | 1022 | 2.4 | | | | |
| Gültige Stimmzettel | 42676 | | 41619 | | | | | |
| Gültige Stimmen | 125691 | | 122248 | | 54339 | | 43897 | |
| Sitze | 319 | | 329 | | | | | |

| | Stimmen | % | Sitze | Stimmen | % | Sitze | Zweitstimmen | % | Zweitstimmen | % |
|------------------------|---------|------|-------|---------|------|-------|--------------|------|--------------|------|
| SPD | 41957 | 33,4 | 89 | 39428 | 32.3 | 82 | 16930 | 31.2 | 18206 | 41.5 |
| CDU | 39852 | 31,7 | 93 | 39593 | 32.4 | 94 | 18892 | 34.8 | 14274 | 32.5 |
| GRÜNE | 10309 | 8,2 | 16 | 7670 | 6.3 | 13 | 3135 | 5.8 | 2517 | 5.7 |
| FDP | 5144 | 4,1 | 8 | 3540 | 2.9 | 5 | 4311 | 7.9 | 3102 | 7.1 |
| AfD | 4879 | 3,9 | 7 | 2512 | 2.1 | 4 | 5387 | 9.9 | 3001 | 6.8 |
| DIE LINKE. | 1078 | 0,9 | 2 | 917 | 0.8 | 1 | 3444 | 6.3 | 1733 | 3.9 |
| dieBasis LV | - | | | - | | | - | | - | |
| Bündnis C | - | | | - | | | - | | - | |
| BIG | - | | | - | | | - | | - | |
| DiB Niedersachsen | - | | | - | | | 47 | 0.1 | - | |
| DKP | - | | | - | | | 10 | 0.0 | - | |
| ZENTRUM | - | | | - | | | - | | - | |
| Die Demokraten | - | | | - | | | - | | - | |
| Die Friesen | - | | | - | | | - | | - | |
| HAIE | - | | | - | | | - | | - | |
| DIE RECHTE | - | | | - | | | - | | - | |
| REP | - | | | - | | | - | | - | |
| du. - LV Niedersachsen | - | | | - | | | - | | - | |
| FREIE WÄHLER | - | | | - | | | 197 | 0.4 | 142 | 0.3 |
| LKR Niedersachsen | - | | | - | | | - | | 8 | 0.0 |
| NPD | - | | | 1025 | 0.8 | 3 | 405 | 0.7 | - | |
| ÖDP | 335 | 0,3 | 0 | - | | | 52 | 0.1 | 50 | 0.1 |
| Die PARTEI | - | | | - | | | 487 | 0.9 | 231 | 0.5 |
| Tierschutzpartei | - | | | - | | | 586 | 1.1 | 409 | 0.9 |
| PIRATEN | - | | | - | | | 200 | 0.4 | 98 | 0.2 |
| Volt | - | | | - | | | - | | - | |
| WGR | 21576 | 17,2 | 101 | 25085 | 20.5 | 120 | - | | - | |
| EB | 561 | 0,4 | 1 | 2478 | 2.0 | 7 | - | | - | |
| Sonstige | - | | | - | | 0 | 256 | 0,5 | 126 | 0,3 |

Vorläufige Ergebnisse Gemeindewahlen

Wahlen der Vertretungen in den Gemeinden der Landkreise / der Region Hannover

155 Northeim

| Ergebnis | Gemeindewahlen 2021 | | Gemeindewahlen 2016 | | Bundestagswahl 2017 | | Landtagswahl 2017 | |
|-----------------------|---------------------|-----|---------------------|-----|---------------------|--|-------------------|--|
| Wahlberechtigte | 110312 | | 113157 | | 108355 | | 107932 | |
| Wählerinnen/Wähler | 66206 | | 60816 | | 81737 | | 67015 | |
| Wahlbeteiligung | 60.0 | | 53.7 | | 75.4 | | 62.1 | |
| Ungültige Stimmzettel | 1072 | 1.6 | 1154 | 1.9 | | | | |
| Gültige Stimmzettel | 65134 | | 59662 | | | | | |
| Gültige Stimmen | 192308 | | 175448 | | 81103 | | 66522 | |
| Sitze | 260 | | 268 | | | | | |

| | Stimmen | % | Sitze | Stimmen | % | Sitze | Zweitstimmen | % | Zweitstimmen | % |
|------------------------|---------|------|-------|---------|------|-------|--------------|------|--------------|------|
| SPD | 73553 | 38,2 | 99 | 69099 | 39,4 | 106 | 27031 | 33,3 | 28938 | 43,5 |
| CDU | 54108 | 28,1 | 72 | 55350 | 31,5 | 84 | 26385 | 32,5 | 20184 | 30,3 |
| GRÜNE | 13752 | 7,2 | 16 | 10580 | 6,0 | 15 | 5513 | 6,8 | 4238 | 6,4 |
| FDP | 13189 | 6,9 | 16 | 6234 | 3,6 | 6 | 7177 | 8,8 | 5214 | 7,8 |
| AfD | 7666 | 4,0 | 10 | 7754 | 4,4 | 11 | 7719 | 9,5 | 4166 | 6,3 |
| DIE LINKE. | 4014 | 2,1 | 7 | 2801 | 1,6 | 5 | 4630 | 5,7 | 2449 | 3,7 |
| dieBasis LV | - | | | - | | | - | | - | |
| Bündnis C | - | | | - | | | - | | - | |
| BIG | - | | | - | | | - | | - | |
| DiB Niedersachsen | - | | | - | | | 96 | 0,1 | - | |
| DKP | - | | | - | | | 13 | 0,0 | - | |
| ZENTRUM | - | | | - | | | - | | - | |
| Die Demokraten | - | | | - | | | - | | - | |
| Die Friesen | - | | | - | | | - | | - | |
| HAIE | - | | | - | | | - | | - | |
| DIE RECHTE | - | | | - | | | - | | - | |
| REP | - | | | - | | | - | | - | |
| du. - LV Niedersachsen | - | | | - | | | - | | - | |
| FREIE WÄHLER | - | | | - | | | 271 | 0,3 | 160 | 0,2 |
| LKR Niedersachsen | - | | | - | | | - | | 9 | 0,0 |
| NPD | - | | | - | | | 345 | 0,4 | - | |
| ÖDP | - | | | - | | | 52 | 0,1 | 42 | 0,1 |
| Die PARTEI | - | | | - | | | 593 | 0,7 | 390 | 0,6 |
| Tierschutzpartei | - | | | - | | | 776 | 1,0 | 456 | 0,7 |
| PIRATEN | - | | | - | | | 209 | 0,3 | 84 | 0,1 |
| Volt | - | | | - | | | - | | - | |
| WGR | 23526 | 12,2 | 37 | 22803 | 13,0 | 39 | - | | - | |
| EB | 2500 | 1,3 | 2 | 827 | 0,5 | 2 | - | | - | |
| Sonstige | | | | - | | 0 | 293 | 0,4 | 192 | 0,3 |

Vorläufige Ergebnisse Gemeindewahlen

Wahlen der Vertretungen in den Gemeinden der Landkreise / der Region Hannover

157 Peine

| Ergebnis | Gemeindewahlen 2021 | | Gemeindewahlen 2016 | | Bundestagswahl 2017 | | Landtagswahl 2017 | |
|-----------------------|---------------------|-----|---------------------|-----|---------------------|--|-------------------|--|
| Wahlberechtigte | 109441 | | 89706 | | 103238 | | 103023 | |
| Wählerinnen/Wähler | 63751 | | 51920 | | 80046 | | 66353 | |
| Wahlbeteiligung | 58.3 | | 57.9 | | 77.5 | | 64.4 | |
| Ungültige Stimmzettel | 830 | 1.3 | 874 | 1.7 | | | | |
| Gültige Stimmzettel | 62921 | | 51046 | | | | | |
| Gültige Stimmen | 185560 | | 149411 | | 79471 | | 66033 | |
| Sitze | 218 | | 182 | | | | | |

| | Stimmen | % | Sitze | Stimmen | % | Sitze | Zweitstimmen | % | Zweitstimmen | % |
|------------------------|---------|------|-------|---------|------|-------|--------------|------|--------------|------|
| SPD | 72285 | 39,0 | 86 | 68053 | 45.5 | 83 | 26916 | 33.9 | 29407 | 44.5 |
| CDU | 57415 | 30,9 | 67 | 49788 | 33.3 | 61 | 24647 | 31.0 | 19554 | 29.6 |
| GRÜNE | 22320 | 12,0 | 27 | 13186 | 8.8 | 17 | 5612 | 7.1 | 4422 | 6.7 |
| FDP | 8803 | 4,7 | 11 | 5002 | 3.3 | 7 | 6214 | 7.8 | 3881 | 5.9 |
| AfD | 6367 | 3,4 | 6 | 4537 | 3.0 | 7 | 8203 | 10.3 | 4583 | 6.9 |
| DIE LINKE. | 2343 | 1,3 | 3 | 2603 | 1.7 | 2 | 4878 | 6.1 | 2613 | 4.0 |
| dieBasis LV | 1673 | 0,9 | 1 | - | - | - | - | - | - | - |
| Bündnis C | - | - | - | - | - | - | - | - | - | - |
| BIG | - | - | - | - | - | - | - | - | - | - |
| DiB Niedersachsen | - | - | - | - | - | - | 94 | 0.1 | - | - |
| DKP | - | - | - | - | - | - | 12 | 0.0 | - | - |
| ZENTRUM | - | - | - | - | - | - | - | - | - | - |
| Die Demokraten | - | - | - | - | - | - | - | - | - | - |
| Die Friesen | - | - | - | - | - | - | - | - | - | - |
| HAIE | - | - | - | - | - | - | - | - | - | - |
| DIE RECHTE | - | - | - | - | - | - | - | - | - | - |
| REP | - | - | - | - | - | - | - | - | - | - |
| du. - LV Niedersachsen | - | - | - | - | - | - | - | - | - | - |
| FREIE WÄHLER | - | - | - | - | - | - | 281 | 0.4 | 169 | 0.3 |
| LKR Niedersachsen | - | - | - | - | - | - | - | - | 15 | 0.0 |
| NPD | - | - | - | - | - | - | 230 | 0.3 | - | - |
| ÖDP | - | - | - | - | - | - | 51 | 0.1 | 62 | 0.1 |
| Die PARTEI | - | - | - | - | - | - | 758 | 1.0 | 396 | 0.6 |
| Tierschutzpartei | - | - | - | - | - | - | 780 | 1.0 | 537 | 0.8 |
| PIRATEN | - | - | - | 944 | 0.6 | 1 | 324 | 0.4 | 143 | 0.2 |
| Volt | 612 | 0,3 | 1 | - | - | - | - | - | - | - |
| WGR | 11764 | 6,3 | 13 | 3577 | 2.4 | 2 | - | - | - | - |
| EB | 1978 | 1,1 | 2 | 1721 | 1.2 | 2 | - | - | - | - |
| Sonstige | - | - | - | - | - | 0 | 471 | 0,6 | 251 | 0,4 |

Vorläufige Ergebnisse Gemeindewahlen

Wahlen der Vertretungen in den Gemeinden der Landkreise / der Region Hannover

158 Wolfenbüttel

| Ergebnis | Gemeindewahlen 2021 | | Gemeindewahlen 2016 | | Bundestagswahl 2017 | | Landtagswahl 2017 | |
|-----------------------|---------------------|-----|---------------------|-----|---------------------|--|-------------------|--|
| Wahlberechtigte | 99857 | | 100669 | | 96897 | | 96568 | |
| Wählerinnen/Wähler | 62774 | | 61249 | | 77351 | | 65676 | |
| Wahlbeteiligung | 62.9 | | 60.8 | | 79.8 | | 68.0 | |
| Ungültige Stimmzettel | 943 | 1.5 | 1332 | 2.2 | | | | |
| Gültige Stimmzettel | 61831 | | 59917 | | | | | |
| Gültige Stimmen | 182238 | | 176235 | | 76821 | | 65337 | |
| Sitze | 407 | | 409 | | | | | |

| | Stimmen | % | Sitze | Stimmen | % | Sitze | Zweitstimmen | % | Zweitstimmen | % |
|------------------------|---------|------|---------|---------|------|-------|--------------|------|--------------|------|
| SPD | 62806 | 34,5 | 141 | 71670 | 40.7 | 190 | 23383 | 30.4 | 26276 | 40.2 |
| CDU | 53652 | 29,4 | 117 | 58053 | 32.9 | 129 | 24161 | 31.5 | 19579 | 30.0 |
| GRÜNE | 23410 | 12,8 | 37 | 17559 | 10.0 | 28 | 6214 | 8.1 | 5250 | 8.0 |
| FDP | 7987 | 4,4 | 7 | 5828 | 3.3 | 6 | 6992 | 9.1 | 4893 | 7.5 |
| AfD | 4862 | 2,7 | 5 | 7889 | 4.5 | 5 | 7584 | 9.9 | 4685 | 7.2 |
| DIE LINKE. | 2366 | 1,3 | 4 | 3804 | 2.2 | 4 | 5435 | 7.1 | 2939 | 4.5 |
| dieBasis LV | 520 | 0,3 | 2 | - | - | - | - | - | - | - |
| Bündnis C | - | - | - | - | - | - | - | - | - | - |
| BIG | - | - | - | - | - | - | - | - | - | - |
| DiB Niedersachsen | - | - | - | - | - | - | 105 | 0.1 | - | - |
| DKP | - | - | - | - | - | - | 10 | 0.0 | - | - |
| ZENTRUM | - | - | - | - | - | - | - | - | - | - |
| Die Demokraten | - | - | - | - | - | - | - | - | - | - |
| Die Friesen | - | - | - | - | - | - | - | - | - | - |
| HAIE | 403 | 0,2 | 1 | - | - | - | - | - | - | - |
| DIE RECHTE | - | - | - | - | - | - | - | - | - | - |
| REP | - | - | - | - | - | - | - | - | - | - |
| du. - LV Niedersachsen | - | - | - | - | - | - | - | - | - | - |
| FREIE WÄHLER | 382 | 0,2 | 1 | 615 | 0.3 | 1 | 262 | 0.3 | 192 | 0.3 |
| LKR Niedersachsen | - | - | - | - | - | - | - | - | 18 | 0.0 |
| NPD | - | - | - | - | - | - | 222 | 0.3 | - | - |
| ÖDP | - | - | - | - | - | - | 63 | 0.1 | 67 | 0.1 |
| Die PARTEI | 1335 | 0,7 | 1 | - | - | - | 844 | 1.1 | 535 | 0.8 |
| Tierschutzpartei | - | - | - | - | - | - | 788 | 1.0 | 532 | 0.8 |
| PIRATEN | 944 | 0,5 | 0 | 1779 | 1.0 | 2 | 338 | 0.4 | 143 | 0.2 |
| Volt | - | - | - | - | - | - | - | - | - | - |
| WGR | 21549 | 11,8 | 83 | 8466 | 4.8 | 42 | - | - | - | - |
| EB | 2022 | 1,1 | 6 | 463 | 0.3 | 2 | - | - | - | - |
| Sonstige | | | 109 0,1 | | 0 | | 420 0,5 | | 228 0,3 | |

Vorläufige Ergebnisse Gemeindewahlen

Wahlen der Vertretungen in den Gemeinden der Landkreise / der Region Hannover

159 Göttingen

| Ergebnis | Gemeindewahlen 2021 | | Gemeindewahlen 2016 | | Bundestagswahl 2017 | | Landtagswahl 2017 | |
|-----------------------|---------------------|-----|---------------------|-----|---------------------|--|-------------------|--|
| Wahlberechtigte | 259649 | | 267305 | | 255274 | | 253158 | |
| Wählerinnen/Wähler | 146562 | | 144562 | | 196220 | | 158282 | |
| Wahlbeteiligung | 56.4 | | 54.1 | | 76.9 | | 62.5 | |
| Ungültige Stimmzettel | 2363 | 1.6 | 2843 | 2.0 | | | | |
| Gültige Stimmzettel | 144199 | | 141719 | | | | | |
| Gültige Stimmen | 426237 | | 416383 | | 194794 | | 157343 | |
| Sitze | 654 | | 605 | | | | | |

| | Stimmen | % | Sitze | Stimmen | % | Sitze | Zweitstimmen | % | Zweitstimmen | % |
|------------------------|---------|------|-------|---------|------|-------|--------------|------|--------------|------|
| SPD | 141027 | 33,1 | 219 | 148257 | 35.6 | 228 | 56668 | 29.1 | 60469 | 38.4 |
| CDU | 121626 | 28,5 | 218 | 133101 | 32.0 | 246 | 59462 | 30.5 | 46461 | 29.5 |
| GRÜNE | 70863 | 16,6 | 66 | 48500 | 11.6 | 49 | 21271 | 10.9 | 17770 | 11.3 |
| FDP | 22974 | 5,4 | 27 | 16550 | 4.0 | 17 | 17504 | 9.0 | 10786 | 6.9 |
| AfD | 3705 | 0,9 | 6 | 2182 | 0.5 | 4 | 15776 | 8.1 | 8540 | 5.4 |
| DIE LINKE. | 2649 | 0,6 | 5 | 3591 | 0.9 | 5 | 16165 | 8.3 | 8814 | 5.6 |
| dieBasis LV | 915 | 0,2 | 1 | - | - | - | - | - | - | - |
| Bündnis C | - | - | - | - | - | - | - | - | - | - |
| BIG | - | - | - | - | - | - | - | - | - | - |
| DiB Niedersachsen | - | - | - | - | - | - | 347 | 0.2 | - | - |
| DKP | - | - | - | - | - | - | 74 | 0.0 | - | - |
| ZENTRUM | - | - | - | - | - | - | - | - | - | - |
| Die Demokraten | - | - | - | - | - | - | - | - | - | - |
| Die Friesen | - | - | - | - | - | - | - | - | - | - |
| HAIE | - | - | - | - | - | - | - | - | - | - |
| DIE RECHTE | - | - | - | - | - | - | - | - | - | - |
| REP | - | - | - | - | - | - | - | - | - | - |
| du. - LV Niedersachsen | - | - | - | - | - | - | - | - | - | - |
| FREIE WÄHLER | - | - | - | 578 | 0.1 | - | 1159 | 0.6 | 1263 | 0.8 |
| LKR Niedersachsen | 164 | 0,0 | 0 | - | - | - | - | - | 63 | 0.0 |
| NPD | - | - | - | 853 | 0.2 | 1 | 541 | 0.3 | - | - |
| ÖDP | - | - | - | - | - | - | 174 | 0.1 | 128 | 0.1 |
| Die PARTEI | 4647 | 1,1 | 2 | 3710 | 0.9 | 1 | 1990 | 1.0 | 1129 | 0.7 |
| Tierschutzpartei | - | - | - | - | - | - | 1697 | 0.9 | 984 | 0.6 |
| PIRATEN | 1427 | 0,3 | 0 | 4576 | 1.1 | 3 | 869 | 0.4 | 388 | 0.2 |
| Volt | 1618 | 0,4 | 1 | - | - | - | - | - | - | - |
| WGR | 51981 | 12,2 | 102 | 48986 | 11.8 | 91 | - | - | - | - |
| EB | 2641 | 0,6 | 7 | 1199 | 0.3 | 2 | - | - | - | - |
| Sonstige | - | - | - | 4300 | 1,0 | -42 | 1097 | 0,6 | 548 | 0,3 |

Vorläufige Ergebnisse Gemeindewahlen

Wahlen der Vertretungen in den Gemeinden der Landkreise / der Region Hannover

241 Region Hannover

| Ergebnis | Gemeindewahlen 2021 | | Gemeindewahlen 2016 | | Bundestagswahl 2017 | | Landtagswahl 2017 | |
|-----------------------|---------------------|-----|---------------------|-----|---------------------|--|-------------------|--|
| Wahlberechtigte | 896615 | | 908094 | | 846165 | | 842392 | |
| Wählerinnen/Wähler | 491922 | | 499189 | | 653981 | | 554049 | |
| Wahlbeteiligung | 54.9 | | 55.0 | | 77.3 | | 65.8 | |
| Ungültige Stimmzettel | 6267 | 1.3 | 8227 | 1.6 | | | | |
| Gültige Stimmzettel | 485655 | | 490962 | | | | | |
| Gültige Stimmen | 1427946 | | 1438142 | | 649332 | | 551334 | |
| Sitze | 774 | | 706 | | | | | |

| | Stimmen | % | Sitze | Stimmen | % | Sitze | Zweitstimmen | % | Zweitstimmen | % |
|------------------------|---------|------|-------|---------|------|-------|--------------|------|--------------|------|
| SPD | 439312 | 30,8 | 250 | 468976 | 32,6 | 256 | 178553 | 27,5 | 214948 | 39,0 |
| CDU | 383907 | 26,9 | 243 | 425848 | 29,6 | 252 | 194416 | 29,9 | 156781 | 28,4 |
| GRÜNE | 296803 | 20,8 | 132 | 186216 | 12,9 | 87 | 68996 | 10,6 | 55106 | 10,0 |
| FDP | 89695 | 6,3 | 49 | 71681 | 5,0 | 39 | 65187 | 10,0 | 42832 | 7,8 |
| AfD | 62656 | 4,4 | 33 | 117554 | 8,2 | 59 | 61225 | 9,4 | 35451 | 6,4 |
| DIE LINKE. | 46902 | 3,3 | 16 | 63489 | 4,4 | 22 | 53488 | 8,2 | 31784 | 5,8 |
| dieBasis LV | 5636 | 0,4 | 2 | - | - | - | - | - | - | - |
| Bündnis C | 499 | 0,0 | 0 | 1142 | 0,1 | 1 | - | - | - | - |
| BIG | - | - | - | 514 | 0,0 | - | - | - | - | - |
| DiB Niedersachsen | - | - | - | - | - | - | 1307 | 0,2 | - | - |
| DKP | - | - | - | 1816 | 0,1 | - | 299 | 0,0 | - | - |
| ZENTRUM | - | - | - | - | - | - | - | - | - | - |
| Die Demokraten | - | - | - | - | - | - | - | - | - | - |
| Die Friesen | - | - | - | - | - | - | - | - | - | - |
| HAIE | 270 | 0,0 | 0 | - | - | - | - | - | - | - |
| DIE RECHTE | - | - | - | - | - | - | - | - | - | - |
| REP | - | - | - | - | - | - | - | - | - | - |
| du. - LV Niedersachsen | - | - | - | - | - | - | - | - | - | - |
| FREIE WÄHLER | 7276 | 0,5 | 4 | 431 | 0,0 | - | 2416 | 0,4 | 1739 | 0,3 |
| LKR Niedersachsen | - | - | - | - | - | - | - | - | 108 | 0,0 |
| NPD | - | - | - | - | - | - | 1344 | 0,2 | - | - |
| ÖDP | - | - | - | - | - | - | 665 | 0,1 | 570 | 0,1 |
| Die PARTEI | 17954 | 1,3 | 5 | 10962 | 0,8 | 2 | 7863 | 1,2 | 4318 | 0,8 |
| Tierschutzpartei | 1528 | 0,1 | 2 | - | - | - | 5636 | 0,9 | 3668 | 0,7 |
| PIRATEN | 8490 | 0,6 | 2 | 16578 | 1,2 | 3 | 3325 | 0,5 | 1737 | 0,3 |
| Volt | 10143 | 0,7 | 1 | - | - | - | - | - | - | - |
| WGR | 53155 | 3,7 | 33 | 67000 | 4,7 | 46 | - | - | - | - |
| EB | 3720 | 0,3 | 2 | 5351 | 0,4 | 3 | - | - | - | - |
| Sonstige | - | - | - | 584 | 0,0 | -64 | 4612 | 0,7 | 2292 | 0,4 |

Vorläufige Ergebnisse Gemeindewahlen

Wahlen der Vertretungen in den Gemeinden der Landkreise / der Region Hannover

241001 Hannover, Landeshauptstadt

| Ergebnis | Gemeindewahlen 2021 | | Gemeindewahlen 2016 | | Bundestagswahl 2017 | | Landtagswahl 2017 | |
|-----------------------|---------------------|-----|---------------------|-----|---------------------|--|-------------------|--|
| Wahlberechtigte | 398314 | | 407413 | | 373316 | | 371018 | |
| Wählerinnen/Wähler | 204372 | | 210015 | | 283836 | | 240086 | |
| Wahlbeteiligung | 51.3 | | 51.5 | | 76.0 | | 64.7 | |
| Ungültige Stimmzettel | 2442 | 1.2 | 2947 | 1.4 | | | | |
| Gültige Stimmzettel | 201930 | | 207068 | | | | | |
| Gültige Stimmen | 593846 | | 608218 | | 281940 | | 238917 | |
| Sitze | 64 | | | | | | | |

| | Stimmen | % | Sitze | Stimmen | % | Sitze | Zweitstimmen | % | Zweitstimmen | % |
|------------------------|---------|------|-------|---------|------|-------|--------------|------|--------------|------|
| SPD | 164147 | 27,6 | 18 | 190541 | 31,3 | 20 | 74609 | 26,5 | 92736 | 38,8 |
| CDU | 123188 | 20,7 | 13 | 148731 | 24,5 | 16 | 72604 | 25,8 | 57065 | 23,9 |
| GRÜNE | 164833 | 27,8 | 18 | 99119 | 16,3 | 10 | 38371 | 13,6 | 31036 | 13,0 |
| FDP | 35912 | 6,0 | 4 | 31090 | 5,1 | 3 | 28393 | 10,1 | 18133 | 7,6 |
| AfD | 25265 | 4,3 | 3 | 52532 | 8,6 | 6 | 23467 | 8,3 | 13553 | 5,7 |
| DIE LINKE. | 33011 | 5,6 | 4 | 42353 | 7,0 | 5 | 30293 | 10,7 | 19149 | 8,0 |
| dieBasis LV | 1979 | 0,3 | 0 | - | - | - | - | - | - | - |
| Bündnis C | - | - | - | 95 | 0,0 | - | - | - | - | - |
| BIG | - | - | - | 514 | 0,1 | - | - | - | - | - |
| DiB Niedersachsen | - | - | - | - | - | - | 767 | 0,3 | - | - |
| DKP | - | - | - | 1816 | 0,3 | - | 218 | 0,1 | - | - |
| ZENTRUM | - | - | - | - | - | - | - | - | - | - |
| Die Demokraten | - | - | - | - | - | - | - | - | - | - |
| Die Friesen | - | - | - | - | - | - | - | - | - | - |
| HAIE | - | - | - | - | - | - | - | - | - | - |
| DIE RECHTE | - | - | - | - | - | - | - | - | - | - |
| REP | - | - | - | - | - | - | - | - | - | - |
| du. - LV Niedersachsen | - | - | - | - | - | - | - | - | - | - |
| FREIE WÄHLER | 3117 | 0,5 | 0 | - | - | - | 764 | 0,3 | 608 | 0,3 |
| LKR Niedersachsen | - | - | - | - | - | - | - | - | 49 | 0,0 |
| NPD | - | - | - | - | - | - | 430 | 0,2 | - | - |
| ÖDP | - | - | - | - | - | - | 348 | 0,1 | 313 | 0,1 |
| Die PARTEI | 13841 | 2,3 | 1 | 10352 | 1,7 | 1 | 4734 | 1,7 | 2615 | 1,1 |
| Tierschutzpartei | - | - | - | - | - | - | 2564 | 0,9 | 1570 | 0,7 |
| PIRATEN | 7093 | 1,2 | 1 | 12696 | 2,1 | 1 | 1736 | 0,6 | 883 | 0,4 |
| Volt | 10143 | 1,7 | 1 | - | - | - | - | - | - | - |
| WGR | 11317 | 1,9 | 1 | 17339 | 2,9 | 2 | - | - | - | - |
| EB | - | - | - | 1040 | 0,2 | - | - | - | - | - |
| Sonstige | - | - | - | - | - | - | 2642 | 0,9 | 1207 | 0,5 |

Vorläufige Ergebnisse Gemeindewahlen

Wahlen der Vertretungen in den Gemeinden der Landkreise / der Region Hannover

251 Diepholz

| Ergebnis | Gemeindewahlen 2021 | | Gemeindewahlen 2016 | | Bundestagswahl 2017 | | Landtagswahl 2017 | |
|-----------------------|---------------------|------|---------------------|------|---------------------|------|-------------------|------|
| Wahlberechtigte | 179584 | | 177996 | | 169438 | | 168730 | |
| Wählerinnen/Wähler | 104785 | | 98256 | | 129956 | | 105575 | |
| Wahlbeteiligung | | 58.3 | | 55.2 | | 76.7 | | 62.6 |
| Ungültige Stimmzettel | 1614 | 1.5 | 2346 | 2.4 | | | | |
| Gültige Stimmzettel | 103171 | | 95910 | | | | | |
| Gültige Stimmen | 303231 | | 279702 | | 129054 | | 105033 | |
| Sitze | 655 | | 654 | | | | | |

| | Stimmen | | % | | Sitze | | Zweitstimmen | | % | | Zweitstimmen | | % | |
|------------------------|---------|------|-----|-------|-------|-----|--------------|------|-------|------|--------------|--|---|--|
| SPD | 74552 | 24,6 | 115 | 71949 | 25,7 | 122 | 32722 | 25,4 | 35407 | 33,7 | | | | |
| CDU | 74399 | 24,5 | 104 | 79981 | 28,6 | 121 | 48595 | 37,7 | 37450 | 35,7 | | | | |
| GRÜNE | 39906 | 13,2 | 54 | 27957 | 10,0 | 43 | 10570 | 8,2 | 9358 | 8,9 | | | | |
| FDP | 19927 | 6,6 | 24 | 16781 | 6,0 | 22 | 13800 | 10,7 | 10132 | 9,6 | | | | |
| AfD | 2149 | 0,7 | 2 | - | | | 10867 | 8,4 | 5781 | 5,5 | | | | |
| DIE LINKE. | 2822 | 0,9 | 4 | 3516 | 1,3 | 5 | 8034 | 6,2 | 4350 | 4,1 | | | | |
| dieBasis LV | 1315 | 0,4 | 1 | - | | | - | | - | | | | | |
| Bündnis C | - | | | - | | | - | | - | | | | | |
| BIG | - | | | - | | | - | | - | | | | | |
| DiB Niedersachsen | - | | | - | | | 143 | 0,1 | - | | | | | |
| DKP | - | | | - | | | 17 | 0,0 | - | | | | | |
| ZENTRUM | - | | | - | | | - | | - | | | | | |
| Die Demokraten | - | | | - | | | - | | - | | | | | |
| Die Friesen | - | | | - | | | - | | - | | | | | |
| HAIE | - | | | - | | | - | | - | | | | | |
| DIE RECHTE | - | | | - | | | - | | - | | | | | |
| REP | - | | | - | | | - | | - | | | | | |
| du. - LV Niedersachsen | - | | | - | | | - | | - | | | | | |
| FREIE WÄHLER | - | | | - | | | 580 | 0,4 | 421 | 0,4 | | | | |
| LKR Niedersachsen | - | | | - | | | - | | 15 | 0,0 | | | | |
| NPD | - | | | - | | | 313 | 0,2 | - | | | | | |
| ÖDP | - | | | - | | | 204 | 0,2 | 204 | 0,2 | | | | |
| Die PARTEI | 1408 | 0,5 | 2 | 1436 | 0,5 | 2 | 985 | 0,8 | 630 | 0,6 | | | | |
| Tierschutzpartei | - | | | - | | | 1204 | 0,9 | 782 | 0,7 | | | | |
| PIRATEN | - | | | - | | | 419 | 0,3 | 182 | 0,2 | | | | |
| Volt | - | | | - | | | - | | - | | | | | |
| WGR | 84487 | 27,9 | 342 | 76109 | 27,2 | 337 | - | | - | | | | | |
| EB | 2266 | 0,7 | 6 | 1973 | 0,7 | 2 | - | | - | | | | | |
| Sonstige | | | | - | | 0 | 601 | 0,5 | 321 | 0,3 | | | | |

Vorläufige Ergebnisse Gemeindewahlen

Wahlen der Vertretungen in den Gemeinden der Landkreise / der Region Hannover

252 Hameln-Pyrmont

| Ergebnis | Gemeindewahlen 2021 | | Gemeindewahlen 2016 | | Bundestagswahl 2017 | | Landtagswahl 2017 | |
|-----------------------|---------------------|-----|---------------------|-----|---------------------|--|-------------------|--|
| Wahlberechtigte | 121489 | | 123035 | | 116772 | | 116251 | |
| Wählerinnen/Wähler | 67710 | | 67001 | | 87102 | | 71145 | |
| Wahlbeteiligung | 55.7 | | 54.5 | | 74.6 | | 61.2 | |
| Ungültige Stimmzettel | 1496 | 2.2 | 1703 | 2.5 | | | | |
| Gültige Stimmzettel | 66214 | | 65298 | | | | | |
| Gültige Stimmen | 186805 | | 191037 | | 86471 | | 70735 | |
| Sitze | 232 | | 232 | | | | | |

| | Stimmen | % | Sitze | Stimmen | % | Sitze | Zweitstimmen | % | Zweitstimmen | % |
|------------------------|---------|------|-------|---------|------|-------|--------------|------|--------------|------|
| SPD | 60758 | 32,5 | 77 | 66199 | 34,7 | 80 | 26159 | 30,3 | 28771 | 40,7 |
| CDU | 60515 | 32,4 | 76 | 64094 | 33,6 | 79 | 28191 | 32,6 | 21920 | 31,0 |
| GRÜNE | 26946 | 14,4 | 32 | 19193 | 10,0 | 24 | 6538 | 7,6 | 5593 | 7,9 |
| FDP | 9026 | 4,8 | 9 | 9168 | 4,8 | 10 | 7444 | 8,6 | 4650 | 6,6 |
| AfD | 6195 | 3,3 | 8 | 8409 | 4,4 | 10 | 9114 | 10,5 | 5118 | 7,2 |
| DIE LINKE. | 4054 | 2,2 | 5 | 5519 | 2,9 | 5 | 6274 | 7,3 | 3190 | 4,5 |
| dieBasis LV | 485 | 0,3 | 1 | - | - | - | - | - | - | - |
| Bündnis C | - | - | - | - | - | - | - | - | - | - |
| BIG | - | - | - | - | - | - | - | - | - | - |
| DiB Niedersachsen | - | - | - | - | - | - | 84 | 0,1 | - | - |
| DKP | - | - | - | - | - | - | 16 | 0,0 | - | - |
| ZENTRUM | - | - | - | - | - | - | - | - | - | - |
| Die Demokraten | - | - | - | - | - | - | - | - | - | - |
| Die Friesen | - | - | - | - | - | - | - | - | - | - |
| HAIE | - | - | - | - | - | - | - | - | - | - |
| DIE RECHTE | - | - | - | - | - | - | - | - | - | - |
| REP | - | - | - | - | - | - | - | - | - | - |
| du. - LV Niedersachsen | - | - | - | - | - | - | - | - | - | - |
| FREIE WÄHLER | - | - | - | - | - | - | 247 | 0,3 | 161 | 0,2 |
| LKR Niedersachsen | - | - | - | - | - | - | - | - | 18 | 0,0 |
| NPD | - | - | - | - | - | - | 225 | 0,3 | - | - |
| ÖDP | - | - | - | - | - | - | 72 | 0,1 | 65 | 0,1 |
| Die PARTEI | - | - | - | 579 | 0,3 | - | 560 | 0,6 | 333 | 0,5 |
| Tierschutzpartei | - | - | - | - | - | - | 822 | 1,0 | 504 | 0,7 |
| PIRATEN | 182 | 0,1 | 0 | 1640 | 0,9 | 2 | 374 | 0,4 | 205 | 0,3 |
| Volt | - | - | - | - | - | - | - | - | - | - |
| WGR | 17440 | 9,3 | 23 | 16057 | 8,4 | 22 | - | - | - | - |
| EB | 1204 | 0,6 | 1 | 179 | 0,1 | - | - | - | - | - |
| Sonstige | - | - | - | - | - | 0 | 351 | 0,4 | 207 | 0,3 |

Vorläufige Ergebnisse Gemeindewahlen

Wahlen der Vertretungen in den Gemeinden der Landkreise / der Region Hannover

254 Hildesheim

| Ergebnis | Gemeindewahlen 2021 | | Gemeindewahlen 2016 | | Bundestagswahl 2017 | | Landtagswahl 2017 | |
|-----------------------|---------------------|-----|---------------------|-----|---------------------|--|-------------------|--|
| Wahlberechtigte | 225212 | | 227657 | | 218349 | | 217437 | |
| Wählerinnen/Wähler | 132976 | | 131433 | | 169613 | | 142918 | |
| Wahlbeteiligung | 59.0 | | 57.7 | | 77.7 | | 65.7 | |
| Ungültige Stimmzettel | 2168 | 1.6 | 2652 | 2.0 | | | | |
| Gültige Stimmzettel | 130808 | | 128781 | | | | | |
| Gültige Stimmen | 382887 | | 378179 | | 168297 | | 142099 | |
| Sitze | 467 | | 473 | | | | | |

| | Stimmen | | % | | Sitze | | Zweitstimmen | | % | | Zweitstimmen | | % | |
|------------------------|---------|------|-----|--------|-------|-----|--------------|------|-------|------|--------------|--|---|--|
| SPD | 132499 | 34,6 | 173 | 144891 | 38,3 | 193 | 52077 | 30,9 | 58156 | 40,9 | | | | |
| CDU | 122065 | 31,9 | 156 | 136447 | 36,1 | 177 | 54871 | 32,6 | 44631 | 31,4 | | | | |
| GRÜNE | 55664 | 14,5 | 53 | 34510 | 9,1 | 34 | 14806 | 8,8 | 12074 | 8,5 | | | | |
| FDP | 13747 | 3,6 | 14 | 9550 | 2,5 | 9 | 13876 | 8,2 | 8888 | 6,3 | | | | |
| AfD | 6740 | 1,8 | 5 | 12003 | 3,2 | 7 | 15695 | 9,3 | 9154 | 6,4 | | | | |
| DIE LINKE. | 7501 | 2,0 | 8 | 6328 | 1,7 | 5 | 10932 | 6,5 | 6196 | 4,4 | | | | |
| dieBasis LV | - | | - | - | | - | - | | - | | - | | - | |
| Bündnis C | - | | - | - | | - | - | | - | | - | | - | |
| BIG | - | | - | - | | - | - | | - | | - | | - | |
| DiB Niedersachsen | - | | - | - | | - | 304 | 0,2 | - | | - | | - | |
| DKP | - | | - | - | | - | 32 | 0,0 | - | | - | | - | |
| ZENTRUM | - | | - | - | | - | - | | - | | - | | - | |
| Die Demokraten | - | | - | - | | - | - | | - | | - | | - | |
| Die Friesen | - | | - | - | | - | - | | - | | - | | - | |
| HAIE | - | | - | - | | - | - | | - | | - | | - | |
| DIE RECHTE | - | | - | - | | - | - | | - | | - | | - | |
| REP | - | | - | - | | - | - | | - | | - | | - | |
| du. - LV Niedersachsen | - | | - | - | | - | - | | - | | - | | - | |
| FREIE WÄHLER | 702 | 0,2 | 0 | - | | - | 453 | 0,3 | 304 | 0,2 | | | | |
| LKR Niedersachsen | - | | - | - | | - | - | | 20 | 0,0 | | | | |
| NPD | - | | - | - | | - | 468 | 0,3 | - | | | | | |
| ÖDP | - | | - | - | | - | 150 | 0,1 | 118 | 0,1 | | | | |
| Die PARTEI | 3562 | 0,9 | 2 | - | | - | 1445 | 0,9 | 737 | 0,5 | | | | |
| Tierschutzpartei | - | | - | - | | - | 1693 | 1,0 | 1047 | 0,7 | | | | |
| PIRATEN | 1051 | 0,3 | 2 | - | | - | 593 | 0,4 | 270 | 0,2 | | | | |
| Volt | - | | - | - | | - | - | | - | | - | | - | |
| WGR | 36012 | 9,4 | 50 | 32439 | 8,6 | 45 | - | | - | | - | | - | |
| EB | 3344 | 0,9 | 4 | 2011 | 0,5 | 3 | - | | - | | - | | - | |
| Sonstige | - | | - | - | | 0 | 902 | 0,5 | 504 | 0,4 | | | | |

Vorläufige Ergebnisse Gemeindewahlen

Wahlen der Vertretungen in den Gemeinden der Landkreise / der Region Hannover

255 Holzminden

| Ergebnis | Gemeindewahlen 2021 | | Gemeindewahlen 2016 | | Bundestagswahl 2017 | | Landtagswahl 2017 | |
|-----------------------|---------------------|-----|---------------------|-----|---------------------|--|-------------------|--|
| Wahlberechtigte | 57375 | | 58867 | | 56413 | | 56174 | |
| Wählerinnen/Wähler | 33608 | | 33840 | | 42094 | | 35430 | |
| Wahlbeteiligung | 58.6 | | 57.5 | | 74.6 | | 63.1 | |
| Ungültige Stimmzettel | 764 | 2.3 | 981 | 2.9 | | | | |
| Gültige Stimmzettel | 32844 | | 32859 | | | | | |
| Gültige Stimmen | 96809 | | 96074 | | 41702 | | 35140 | |
| Sitze | 358 | | 360 | | | | | |

| | Stimmen | % | Sitze | Stimmen | % | Sitze | Zweitstimmen | % | Zweitstimmen | % |
|------------------------|---------|------|-------|---------|------|-------|--------------|------|--------------|------|
| SPD | 32228 | 33,3 | 114 | 36041 | 37.5 | 131 | 14191 | 34.0 | 15078 | 42.9 |
| CDU | 20790 | 21,5 | 57 | 24326 | 25.3 | 70 | 12956 | 31.1 | 10167 | 28.9 |
| GRÜNE | 7215 | 7,5 | 21 | 5286 | 5.5 | 17 | 2778 | 6.7 | 2658 | 7.6 |
| FDP | 10880 | 11,2 | 34 | 10345 | 10.8 | 37 | 4248 | 10.2 | 3328 | 9.5 |
| AfD | - | | | - | | | 4012 | 9.6 | 2111 | 6.0 |
| DIE LINKE. | 431 | 0,4 | 1 | 911 | 0.9 | 2 | 2241 | 5.4 | 1145 | 3.3 |
| dieBasis LV | - | | | - | | | - | | - | |
| Bündnis C | - | | | - | | | - | | - | |
| BIG | - | | | - | | | - | | - | |
| DiB Niedersachsen | - | | | - | | | 32 | 0.1 | - | |
| DKP | - | | | - | | | 8 | 0.0 | - | |
| ZENTRUM | - | | | - | | | - | | - | |
| Die Demokraten | - | | | - | | | - | | - | |
| Die Friesen | - | | | - | | | - | | - | |
| HAIE | - | | | - | | | - | | - | |
| DIE RECHTE | - | | | - | | | - | | - | |
| REP | - | | | - | | | - | | - | |
| du. - LV Niedersachsen | - | | | - | | | - | | - | |
| FREIE WÄHLER | - | | | - | | | 120 | 0.3 | 80 | 0.2 |
| LKR Niedersachsen | - | | | - | | | - | | 3 | 0.0 |
| NPD | - | | | - | | | 137 | 0.3 | - | |
| ÖDP | - | | | - | | | 25 | 0.1 | 19 | 0.1 |
| Die PARTEI | - | | | - | | | 264 | 0.6 | 139 | 0.4 |
| Tierschutzpartei | - | | | - | | | 370 | 0.9 | 236 | 0.7 |
| PIRATEN | 203 | 0,2 | 0 | - | | | 145 | 0.3 | 70 | 0.2 |
| Volt | - | | | - | | | - | | - | |
| WGR | 23873 | 24,7 | 129 | 18664 | 19.4 | 100 | - | | - | |
| EB | 1189 | 1,2 | 2 | 501 | 0.5 | 3 | - | | - | |
| Sonstige | | | | - | | 0 | 175 | 0,4 | 106 | 0,3 |

Vorläufige Ergebnisse Gemeindewahlen

Wahlen der Vertretungen in den Gemeinden der Landkreise / der Region Hannover

256 Nienburg (Weser)

| Ergebnis | Gemeindewahlen 2021 | | Gemeindewahlen 2016 | | Bundestagswahl 2017 | | Landtagswahl 2017 | |
|-----------------------|---------------------|-----|---------------------|-----|---------------------|--|-------------------|--|
| Wahlberechtigte | 98738 | | 99224 | | 94684 | | 94363 | |
| Wählerinnen/Wähler | 56014 | | 53687 | | 69420 | | 57509 | |
| Wahlbeteiligung | 56.7 | | 54.1 | | 73.3 | | 60.9 | |
| Ungültige Stimmzettel | 975 | 1.7 | 1202 | 2.2 | | | | |
| Gültige Stimmzettel | 55039 | | 52485 | | | | | |
| Gültige Stimmen | 162528 | | 153837 | | 68935 | | 57150 | |
| Sitze | 481 | | 479 | | | | | |

| | Stimmen | | % | | Sitze | | Zweitstimmen | | % | | Zweitstimmen | | % | |
|------------------------|---------|------|-----|-------|-------|-----|--------------|------|-------|------|--------------|--|---|--|
| SPD | 45458 | 28,0 | 120 | 50665 | 32,9 | 142 | 19267 | 27,9 | 21078 | 36,9 | | | | |
| CDU | 57071 | 35,1 | 161 | 56900 | 37,0 | 168 | 25803 | 37,4 | 21032 | 36,8 | | | | |
| GRÜNE | 17076 | 10,5 | 42 | 10169 | 6,6 | 23 | 5593 | 8,1 | 4600 | 8,0 | | | | |
| FDP | 5671 | 3,5 | 14 | 3533 | 2,3 | 8 | 5840 | 8,5 | 3895 | 6,8 | | | | |
| AfD | 1689 | 1,0 | 3 | - | | | 6760 | 9,8 | 3643 | 6,4 | | | | |
| DIE LINKE. | 1398 | 0,9 | 1 | 1504 | 1,0 | 2 | 3605 | 5,2 | 1741 | 3,0 | | | | |
| dieBasis LV | 691 | 0,4 | 1 | - | | | - | | - | | | | | |
| Bündnis C | - | | | - | | | - | | - | | | | | |
| BIG | - | | | - | | | - | | - | | | | | |
| DiB Niedersachsen | - | | | - | | | 68 | 0,1 | - | | | | | |
| DKP | - | | | - | | | 6 | 0,0 | - | | | | | |
| ZENTRUM | - | | | - | | | - | | - | | | | | |
| Die Demokraten | - | | | - | | | - | | - | | | | | |
| Die Friesen | - | | | - | | | - | | - | | | | | |
| HAIE | - | | | - | | | - | | - | | | | | |
| DIE RECHTE | - | | | - | | | - | | - | | | | | |
| REP | - | | | - | | | - | | - | | | | | |
| du. - LV Niedersachsen | - | | | - | | | - | | - | | | | | |
| FREIE WÄHLER | - | | | - | | | 240 | 0,3 | 154 | 0,3 | | | | |
| LKR Niedersachsen | - | | | - | | | - | | 12 | 0,0 | | | | |
| NPD | - | | | - | | | 202 | 0,3 | - | | | | | |
| ÖDP | - | | | - | | | 49 | 0,1 | 40 | 0,1 | | | | |
| Die PARTEI | 280 | 0,2 | 1 | - | | | 430 | 0,6 | 254 | 0,4 | | | | |
| Tierschutzpartei | - | | | - | | | 529 | 0,8 | 396 | 0,7 | | | | |
| PIRATEN | - | | | - | | | 241 | 0,3 | 130 | 0,2 | | | | |
| Volt | - | | | - | | | - | | - | | | | | |
| WGR | 30371 | 18,7 | 133 | 30317 | 19,7 | 134 | - | | - | | | | | |
| EB | 2823 | 1,7 | 5 | 749 | 0,5 | 2 | - | | - | | | | | |
| Sonstige | | | | - | | 0 | 302 | 0,4 | 175 | 0,3 | | | | |

Vorläufige Ergebnisse Gemeindewahlen

Wahlen der Vertretungen in den Gemeinden der Landkreise / der Region Hannover

257 Schaumburg

| Ergebnis | Gemeindewahlen 2021 | | Gemeindewahlen 2016 | | Bundestagswahl 2017 | | Landtagswahl 2017 | |
|-----------------------|---------------------|-----|---------------------|-----|---------------------|--|-------------------|--|
| Wahlberechtigte | 130518 | | 130614 | | 124612 | | 124133 | |
| Wählerinnen/Wähler | 74888 | | 73366 | | 95595 | | 78343 | |
| Wahlbeteiligung | 57.4 | | 56.2 | | 76.7 | | 63.1 | |
| Ungültige Stimmzettel | 1724 | 2.3 | 1881 | 2.6 | | | | |
| Gültige Stimmzettel | 73164 | | 71485 | | | | | |
| Gültige Stimmen | 214277 | | 207747 | | 94943 | | 77889 | |
| Sitze | 545 | | 543 | | | | | |

| | Stimmen | % | Sitze | Stimmen | % | Sitze | Zweitstimmen | % | Zweitstimmen | % |
|------------------------|---------|------|-------|---------|------|-------|--------------|------|--------------|------|
| SPD | 79685 | 37,2 | 205 | 86207 | 41.5 | 238 | 28823 | 30.4 | 31985 | 41.1 |
| CDU | 68466 | 32,0 | 166 | 67832 | 32.7 | 179 | 31331 | 33.0 | 24558 | 31.5 |
| GRÜNE | 25078 | 11,7 | 60 | 17755 | 8.5 | 41 | 7660 | 8.1 | 6206 | 8.0 |
| FDP | 7341 | 3,4 | 12 | 3980 | 1.9 | 6 | 8305 | 8.7 | 5175 | 6.6 |
| AfD | 899 | 0,4 | 2 | - | - | - | 9752 | 10.3 | 5409 | 6.9 |
| DIE LINKE. | 1919 | 0,9 | 2 | 1358 | 0.7 | 2 | 5601 | 5.9 | 2798 | 3.6 |
| dieBasis LV | 386 | 0,2 | 0 | - | - | - | - | - | - | - |
| Bündnis C | - | - | - | - | - | - | - | - | - | - |
| BIG | - | - | - | - | - | - | - | - | - | - |
| DiB Niedersachsen | - | - | - | - | - | - | 122 | 0.1 | - | - |
| DKP | - | - | - | - | - | - | 15 | 0.0 | - | - |
| ZENTRUM | - | - | - | - | - | - | - | - | - | - |
| Die Demokraten | - | - | - | - | - | - | - | - | - | - |
| Die Friesen | - | - | - | - | - | - | - | - | - | - |
| HAIE | - | - | - | - | - | - | - | - | - | - |
| DIE RECHTE | - | - | - | - | - | - | - | - | - | - |
| REP | - | - | - | - | - | - | - | - | - | - |
| du. - LV Niedersachsen | - | - | - | - | - | - | - | - | - | - |
| FREIE WÄHLER | 2529 | 1,2 | 3 | - | - | - | 317 | 0.3 | 211 | 0.3 |
| LKR Niedersachsen | - | - | - | - | - | - | - | - | 15 | 0.0 |
| NPD | - | - | - | - | - | - | 257 | 0.3 | - | - |
| ÖDP | - | - | - | - | - | - | 85 | 0.1 | 64 | 0.1 |
| Die PARTEI | - | - | - | - | - | - | 755 | 0.8 | 390 | 0.5 |
| Tierschutzpartei | - | - | - | - | - | - | 1087 | 1.1 | 657 | 0.8 |
| PIRATEN | 276 | 0,1 | 0 | - | - | - | 361 | 0.4 | 170 | 0.2 |
| Volt | - | - | - | - | - | - | - | - | - | - |
| WGR | 25438 | 11,9 | 84 | 29767 | 14.3 | 74 | - | - | - | - |
| EB | 2260 | 1,1 | 10 | 848 | 0.4 | 3 | - | - | - | - |
| Sonstige | - | - | - | - | - | 0 | 472 | 0,5 | 251 | 0,3 |

Vorläufige Ergebnisse Gemeindewahlen

Wahlen der Vertretungen in den Gemeinden der Landkreise / der Region Hannover

351 Celle

| Ergebnis | Gemeindewahlen 2021 | | Gemeindewahlen 2016 | | Bundestagswahl 2017 | | Landtagswahl 2017 | |
|-----------------------|---------------------|-----|---------------------|-----|---------------------|--|-------------------|--|
| Wahlberechtigte | 145732 | | 135524 | | 139291 | | 138772 | |
| Wählerinnen/Wähler | 84028 | | 77928 | | 104899 | | 87059 | |
| Wahlbeteiligung | 57.7 | | 57.5 | | 75.3 | | 62.7 | |
| Ungültige Stimmzettel | 1937 | 2.3 | 1354 | 1.7 | | | | |
| Gültige Stimmzettel | 82091 | | 76574 | | | | | |
| Gültige Stimmen | 240431 | | 223845 | | 104208 | | 86634 | |
| Sitze | 387 | | 354 | | | | | |

| | Stimmen | % | Sitze | Stimmen | % | Sitze | Zweitstimmen | % | Zweitstimmen | % |
|------------------------|---------|------|-------|---------|------|-------|--------------|------|--------------|------|
| SPD | 56723 | 23,6 | 90 | 61366 | 27,4 | 89 | 25222 | 24,2 | 29394 | 33,9 |
| CDU | 82718 | 34,4 | 139 | 84012 | 37,5 | 132 | 38534 | 37,0 | 32513 | 37,5 |
| GRÜNE | 28775 | 12,0 | 39 | 16965 | 7,6 | 26 | 7522 | 7,2 | 5604 | 6,5 |
| FDP | 14739 | 6,1 | 22 | 9982 | 4,5 | 15 | 11280 | 10,8 | 6981 | 8,1 |
| AfD | 12387 | 5,2 | 13 | 14387 | 6,4 | 14 | 12234 | 11,7 | 6897 | 8,0 |
| DIE LINKE. | 3211 | 1,3 | 2 | 2585 | 1,2 | 3 | 5683 | 5,5 | 3034 | 3,5 |
| dieBasis LV | 625 | 0,3 | 0 | - | - | - | - | - | - | - |
| Bündnis C | - | - | - | - | - | - | - | - | - | - |
| BIG | - | - | - | - | - | - | - | - | - | - |
| DiB Niedersachsen | - | - | - | - | - | - | 118 | 0,1 | - | - |
| DKP | - | - | - | - | - | - | 13 | 0,0 | - | - |
| ZENTRUM | - | - | - | - | - | - | - | - | - | - |
| Die Demokraten | - | - | - | - | - | - | - | - | - | - |
| Die Friesen | - | - | - | - | - | - | - | - | - | - |
| HAIE | - | - | - | - | - | - | - | - | - | - |
| DIE RECHTE | - | - | - | - | - | - | - | - | - | - |
| REP | - | - | - | - | - | - | - | - | - | - |
| du. - LV Niedersachsen | - | - | - | - | - | - | - | - | - | - |
| FREIE WÄHLER | - | - | - | - | - | - | 672 | 0,6 | 632 | 0,7 |
| LKR Niedersachsen | - | - | - | - | - | - | - | - | 15 | 0,0 |
| NPD | - | - | - | - | - | - | 286 | 0,3 | - | - |
| ÖDP | - | - | - | - | - | - | 80 | 0,1 | 78 | 0,1 |
| Die PARTEI | 1145 | 0,5 | 1 | 1692 | 0,8 | 1 | 943 | 0,9 | 473 | 0,5 |
| Tierschutzpartei | - | - | - | - | - | - | 909 | 0,9 | 623 | 0,7 |
| PIRATEN | - | - | - | - | - | - | 280 | 0,3 | 143 | 0,2 |
| Volt | - | - | - | - | - | - | - | - | - | - |
| WGR | 38775 | 16,1 | 78 | 30873 | 13,8 | 69 | - | - | - | - |
| EB | 1333 | 0,6 | 2 | 1983 | 0,9 | 5 | - | - | - | - |
| Sonstige | - | - | - | - | - | 0 | 432 | 0,4 | 247 | 0,3 |

Vorläufige Ergebnisse Gemeindewahlen

Wahlen der Vertretungen in den Gemeinden der Landkreise / der Region Hannover

352 Cuxhaven

| Ergebnis | Gemeindewahlen 2021 | | Gemeindewahlen 2016 | | Bundestagswahl 2017 | | Landtagswahl 2017 | |
|-----------------------|---------------------|-----|---------------------|-----|---------------------|--|-------------------|--|
| Wahlberechtigte | 166316 | | 126018 | | 158327 | | 157501 | |
| Wählerinnen/Wähler | 96787 | | 71857 | | 119766 | | 97829 | |
| Wahlbeteiligung | 58.2 | | 57.0 | | 75.6 | | 62.1 | |
| Ungültige Stimmzettel | 1559 | 1.6 | 1632 | 2.3 | | | | |
| Gültige Stimmzettel | 95228 | | 70225 | | | | | |
| Gültige Stimmen | 280587 | | 206049 | | 118888 | | 97216 | |
| Sitze | 490 | | 418 | | | | | |

| | Stimmen | | % | | Sitze | | Zweitstimmen | | % | | Zweitstimmen | | % | |
|------------------------|---------|------|-----|-------|-------|-----|--------------|------|-------|------|--------------|--|---|--|
| SPD | 92717 | 33,0 | 154 | 75033 | 36,4 | 143 | 33069 | 27,8 | 36617 | 37,7 | | | | |
| CDU | 99209 | 35,4 | 172 | 78714 | 38,2 | 168 | 45137 | 38,0 | 35473 | 36,5 | | | | |
| GRÜNE | 30622 | 10,9 | 43 | 15517 | 7,5 | 21 | 8378 | 7,0 | 7006 | 7,2 | | | | |
| FDP | 9080 | 3,2 | 10 | 3661 | 1,8 | 5 | 9638 | 8,1 | 6125 | 6,3 | | | | |
| AfD | 9039 | 3,2 | 9 | 6742 | 3,3 | 6 | 10597 | 8,9 | 5698 | 5,9 | | | | |
| DIE LINKE. | 3600 | 1,3 | 5 | 3239 | 1,6 | 4 | 8074 | 6,8 | 3948 | 4,1 | | | | |
| dieBasis LV | 887 | 0,3 | 0 | - | - | | - | - | - | - | | | | |
| Bündnis C | - | - | - | - | - | | - | - | - | - | | | | |
| BIG | - | - | - | - | - | | - | - | - | - | | | | |
| DiB Niedersachsen | - | - | - | - | - | | 82 | 0,1 | - | - | | | | |
| DKP | - | - | - | - | - | | 15 | 0,0 | - | - | | | | |
| ZENTRUM | - | - | - | - | - | | - | - | - | - | | | | |
| Die Demokraten | 1232 | 0,4 | 1 | - | - | | - | - | - | - | | | | |
| Die Friesen | - | - | - | - | - | | - | - | - | - | | | | |
| HAIE | - | - | - | - | - | | - | - | - | - | | | | |
| DIE RECHTE | - | - | - | - | - | | - | - | - | - | | | | |
| REP | - | - | - | - | - | | - | - | - | - | | | | |
| du. - LV Niedersachsen | - | - | - | - | - | | - | - | - | - | | | | |
| FREIE WÄHLER | 1351 | 0,5 | 1 | 1064 | 0,5 | 2 | 779 | 0,7 | 661 | 0,7 | | | | |
| LKR Niedersachsen | - | - | - | - | - | | - | - | 45 | 0,0 | | | | |
| NPD | - | - | - | - | - | | 326 | 0,3 | - | - | | | | |
| ÖDP | - | - | - | - | - | | 95 | 0,1 | 60 | 0,1 | | | | |
| Die PARTEI | 599 | 0,2 | 0 | - | - | | 780 | 0,7 | 385 | 0,4 | | | | |
| Tierschutzpartei | - | - | - | - | - | | 1157 | 1,0 | 750 | 0,8 | | | | |
| PIRATEN | - | - | - | - | - | | 343 | 0,3 | 167 | 0,2 | | | | |
| Volt | - | - | - | - | - | | - | - | - | - | | | | |
| WGR | 29905 | 10,7 | 90 | 20477 | 9,9 | 67 | - | - | - | - | | | | |
| EB | 2346 | 0,8 | 5 | 510 | 0,2 | 1 | - | - | - | - | | | | |
| Sonstige | | | | 1092 | 0,5 | 1 | 418 | 0,4 | 281 | 0,3 | | | | |

Vorläufige Ergebnisse Gemeindewahlen

Wahlen der Vertretungen in den Gemeinden der Landkreise / der Region Hannover

353 Harburg

| Ergebnis | Gemeindewahlen 2021 | | Gemeindewahlen 2016 | | Bundestagswahl 2017 | | Landtagswahl 2017 | |
|-----------------------|---------------------|-----|---------------------|-----|---------------------|--|-------------------|--|
| Wahlberechtigte | 222583 | | 208925 | | 199081 | | 197678 | |
| Wählerinnen/Wähler | 124195 | | 119268 | | 161837 | | 130896 | |
| Wahlbeteiligung | 55.8 | | 57.1 | | 81.3 | | 66.2 | |
| Ungültige Stimmzettel | 2017 | 1.6 | 2473 | 2.1 | | | | |
| Gültige Stimmzettel | 122178 | | 116795 | | | | | |
| Gültige Stimmen | 360610 | | 343192 | | 160855 | | 130304 | |
| Sitze | 660 | | 654 | | | | | |

| | Stimmen | % | Sitze | Stimmen | % | Sitze | Zweitstimmen | % | Zweitstimmen | % |
|------------------------|---------|------|-------|---------|------|-------|--------------|------|--------------|------|
| SPD | 76127 | 21,1 | 118 | 81938 | 23.9 | 138 | 35377 | 22.0 | 39654 | 30.4 |
| CDU | 102399 | 28,4 | 144 | 106346 | 31.0 | 179 | 57815 | 35.9 | 45672 | 35.1 |
| GRÜNE | 57916 | 16,1 | 82 | 37951 | 11.1 | 58 | 16410 | 10.2 | 13822 | 10.6 |
| FDP | 20440 | 5,7 | 26 | 16968 | 4.9 | 21 | 18839 | 11.7 | 12331 | 9.5 |
| AfD | 11043 | 3,1 | 11 | 18924 | 5.5 | 18 | 16047 | 10.0 | 9220 | 7.1 |
| DIE LINKE. | 4071 | 1,1 | 6 | 5666 | 1.7 | 6 | 10117 | 6.3 | 5484 | 4.2 |
| dieBasis LV | 2416 | 0,7 | 3 | - | - | - | - | - | - | - |
| Bündnis C | - | - | - | - | - | - | - | - | - | - |
| BIG | - | - | - | - | - | - | - | - | - | - |
| DiB Niedersachsen | - | - | - | - | - | - | 240 | 0.1 | - | - |
| DKP | - | - | - | - | - | - | 31 | 0.0 | - | - |
| ZENTRUM | - | - | - | - | - | - | - | - | - | - |
| Die Demokraten | - | - | - | - | - | - | - | - | - | - |
| Die Friesen | - | - | - | - | - | - | - | - | - | - |
| HAIE | - | - | - | - | - | - | - | - | - | - |
| DIE RECHTE | - | - | - | - | - | - | - | - | - | - |
| REP | - | - | - | - | - | - | - | - | - | - |
| du. - LV Niedersachsen | - | - | - | - | - | - | - | - | - | - |
| FREIE WÄHLER | - | - | - | - | - | - | 1340 | 0.8 | 1112 | 0.9 |
| LKR Niedersachsen | 818 | 0,2 | 1 | - | - | - | - | - | 57 | 0.0 |
| NPD | - | - | - | - | - | - | 358 | 0.2 | - | - |
| ÖDP | - | - | - | - | - | - | 198 | 0.1 | 173 | 0.1 |
| Die PARTEI | - | - | - | - | - | - | 1238 | 0.8 | 661 | 0.5 |
| Tierschutzpartei | - | - | - | - | - | - | 1632 | 1.0 | 1360 | 1.0 |
| PIRATEN | 306 | 0,1 | 1 | 666 | 0.2 | 1 | 475 | 0.3 | 252 | 0.2 |
| Volt | - | - | - | - | - | - | - | - | - | - |
| WGR | 83415 | 23,1 | 262 | 71926 | 21.0 | 227 | - | - | - | - |
| EB | 1659 | 0,5 | 5 | 2807 | 0.8 | 6 | - | - | - | - |
| Sonstige | - | - | - | - | - | 0 | 738 | 0,5 | 506 | 0,4 |

Vorläufige Ergebnisse Gemeindewahlen

Wahlen der Vertretungen in den Gemeinden der Landkreise / der Region Hannover

354 Lüchow-Dannenberg

| Ergebnis | Gemeindewahlen 2021 | | Gemeindewahlen 2016 | | Bundestagswahl 2017 | | Landtagswahl 2017 | |
|-----------------------|---------------------|-----|---------------------|-----|---------------------|--|-------------------|--|
| Wahlberechtigte | 40743 | | 41118 | | 39216 | | 39079 | |
| Wählerinnen/Wähler | 25509 | | 24326 | | 29077 | | 25175 | |
| Wahlbeteiligung | 62.6 | | 59.2 | | 74.1 | | 64.4 | |
| Ungültige Stimmzettel | 451 | 1.8 | 487 | 2.0 | | | | |
| Gültige Stimmzettel | 25058 | | 23839 | | | | | |
| Gültige Stimmen | 74085 | | 69913 | | 28853 | | 25057 | |
| Sitze | 301 | | 301 | | | | | |

| | Stimmen | | % | | Sitze | | Zweitstimmen | | % | | Zweitstimmen | | % | |
|------------------------|---------|------|-----|-------|-------|-----|--------------|------|------|------|--------------|--|---|--|
| SPD | 9820 | 13,3 | 29 | 11708 | 16.7 | 45 | 6945 | 24.1 | 7863 | 31.4 | | | | |
| CDU | 18878 | 25,5 | 69 | 19215 | 27.5 | 75 | 9507 | 32.9 | 7862 | 31.4 | | | | |
| GRÜNE | 9973 | 13,5 | 36 | 5731 | 8.2 | 24 | 3849 | 13.3 | 3876 | 15.5 | | | | |
| FDP | 1622 | 2,2 | 5 | 1356 | 1.9 | 5 | 2226 | 7.7 | 1593 | 6.4 | | | | |
| AfD | 554 | 0,7 | 2 | - | - | - | 2241 | 7.8 | 1351 | 5.4 | | | | |
| DIE LINKE. | 559 | 0,8 | 3 | - | - | - | 2836 | 9.8 | 1855 | 7.4 | | | | |
| dieBasis LV | 339 | 0,5 | 0 | - | - | - | - | - | - | - | | | | |
| Bündnis C | - | - | - | - | - | - | - | - | - | - | | | | |
| BIG | - | - | - | - | - | - | - | - | - | - | | | | |
| DiB Niedersachsen | - | - | - | - | - | - | 53 | 0.2 | - | - | | | | |
| DKP | - | - | - | - | - | - | 11 | 0.0 | - | - | | | | |
| ZENTRUM | - | - | - | - | - | - | - | - | - | - | | | | |
| Die Demokraten | - | - | - | - | - | - | - | - | - | - | | | | |
| Die Friesen | - | - | - | - | - | - | - | - | - | - | | | | |
| HAIE | - | - | - | - | - | - | - | - | - | - | | | | |
| DIE RECHTE | - | - | - | - | - | - | - | - | - | - | | | | |
| REP | - | - | - | - | - | - | - | - | - | - | | | | |
| du. - LV Niedersachsen | - | - | - | - | - | - | - | - | - | - | | | | |
| FREIE WÄHLER | - | - | - | - | - | - | 119 | 0.4 | 66 | 0.3 | | | | |
| LKR Niedersachsen | - | - | - | - | - | - | - | - | 3 | 0.0 | | | | |
| NPD | - | - | - | - | - | - | 68 | 0.2 | - | - | | | | |
| ÖDP | - | - | - | - | - | - | 24 | 0.1 | 22 | 0.1 | | | | |
| Die PARTEI | - | - | - | - | - | - | 289 | 1.0 | 139 | 0.6 | | | | |
| Tierschutzpartei | - | - | - | - | - | - | 314 | 1.1 | 233 | 0.9 | | | | |
| PIRATEN | - | - | - | - | - | - | 89 | 0.3 | 50 | 0.2 | | | | |
| Volt | 137 | 0,2 | 0 | - | - | - | - | - | - | - | | | | |
| WGR | 31676 | 42,8 | 153 | 31051 | 44.4 | 149 | - | - | - | - | | | | |
| EB | 527 | 0,7 | 4 | 852 | 1.2 | 3 | - | - | - | - | | | | |
| Sonstige | - | - | - | - | - | 0 | 282 | 1,0 | 144 | 0,6 | | | | |

Vorläufige Ergebnisse Gemeindewahlen

Wahlen der Vertretungen in den Gemeinden der Landkreise / der Region Hannover

355 Lüneburg

| Ergebnis | Gemeindewahlen 2021 | | Gemeindewahlen 2016 | | Bundestagswahl 2017 | | Landtagswahl 2017 | |
|-----------------------|---------------------|-----|---------------------|-----|---------------------|--|-------------------|--|
| Wahlberechtigte | 148455 | | 146145 | | 141649 | | 140674 | |
| Wählerinnen/Wähler | 89639 | | 85687 | | 111923 | | 91842 | |
| Wahlbeteiligung | 60.4 | | 58.6 | | 79.0 | | 65.3 | |
| Ungültige Stimmzettel | 1316 | 1.5 | 1758 | 2.1 | | | | |
| Gültige Stimmzettel | 88323 | | 83929 | | | | | |
| Gültige Stimmen | 261166 | | 246871 | | 111286 | | 91472 | |
| Sitze | 581 | | 564 | | | | | |

| | Stimmen | | % | | Sitze | | Zweitstimmen | | % | | Zweitstimmen | | % | |
|------------------------|---------|------|-----|-------|-------|-----|--------------|------|-------|------|--------------|--|---|--|
| SPD | 68948 | 26,4 | 152 | 76967 | 31,2 | 161 | 25920 | 23,3 | 30244 | 33,1 | | | | |
| CDU | 69255 | 26,5 | 174 | 71964 | 29,2 | 188 | 34354 | 30,9 | 25805 | 28,2 | | | | |
| GRÜNE | 62850 | 24,1 | 104 | 40006 | 16,2 | 69 | 15057 | 13,5 | 12978 | 14,2 | | | | |
| FDP | 11914 | 4,6 | 19 | 9959 | 4,0 | 15 | 10733 | 9,6 | 7266 | 7,9 | | | | |
| AfD | 3580 | 1,4 | 3 | 8704 | 3,5 | 5 | 10257 | 9,2 | 6161 | 6,7 | | | | |
| DIE LINKE. | 8697 | 3,3 | 8 | 10976 | 4,4 | 7 | 9869 | 8,9 | 6138 | 6,7 | | | | |
| dieBasis LV | 1885 | 0,7 | 1 | - | - | | - | - | - | - | | | | |
| Bündnis C | - | - | - | - | - | | - | - | - | - | | | | |
| BIG | - | - | - | - | - | | - | - | - | - | | | | |
| DiB Niedersachsen | - | - | - | - | - | | 259 | 0,2 | - | - | | | | |
| DKP | - | - | - | - | - | | 25 | 0,0 | - | - | | | | |
| ZENTRUM | - | - | - | - | - | | - | - | - | - | | | | |
| Die Demokraten | - | - | - | - | - | | - | - | - | - | | | | |
| Die Friesen | - | - | - | - | - | | - | - | - | - | | | | |
| HAIE | - | - | - | - | - | | - | - | - | - | | | | |
| DIE RECHTE | - | - | - | - | - | | - | - | - | - | | | | |
| REP | - | - | - | - | - | | - | - | - | - | | | | |
| du. - LV Niedersachsen | - | - | - | - | - | | - | - | - | - | | | | |
| FREIE WÄHLER | 884 | 0,3 | 1 | - | - | | 433 | 0,4 | 306 | 0,3 | | | | |
| LKR Niedersachsen | - | - | - | - | - | | - | - | 41 | 0,0 | | | | |
| NPD | 257 | 0,1 | 1 | 145 | 0,1 | 1 | 327 | 0,3 | - | - | | | | |
| ÖDP | - | - | - | - | - | | 226 | 0,2 | 165 | 0,2 | | | | |
| Die PARTEI | 2303 | 0,9 | 1 | - | - | | 1098 | 1,0 | 603 | 0,7 | | | | |
| Tierschutzpartei | - | - | - | - | - | | 1192 | 1,1 | 754 | 0,8 | | | | |
| PIRATEN | - | - | - | - | - | | 397 | 0,4 | 202 | 0,2 | | | | |
| Volt | - | - | - | - | - | | - | - | - | - | | | | |
| WGR | 29501 | 11,3 | 114 | 27639 | 11,2 | 116 | - | - | - | - | | | | |
| EB | 1092 | 0,4 | 3 | 511 | 0,2 | 2 | - | - | - | - | | | | |
| Sonstige | - | - | - | - | - | 0 | 1139 | 1,0 | 809 | 0,9 | | | | |

Vorläufige Ergebnisse Gemeindewahlen

Wahlen der Vertretungen in den Gemeinden der Landkreise / der Region Hannover

356 Osterholz

| Ergebnis | Gemeindewahlen 2021 | | Gemeindewahlen 2016 | | Bundestagswahl 2017 | | Landtagswahl 2017 | |
|-----------------------|---------------------|-----|---------------------|-----|---------------------|--|-------------------|--|
| Wahlberechtigte | 94262 | | 93064 | | 90283 | | 89715 | |
| Wählerinnen/Wähler | 56410 | | 52064 | | 70773 | | 55983 | |
| Wahlbeteiligung | 59.8 | | 55.9 | | 78.4 | | 62.4 | |
| Ungültige Stimmzettel | 814 | 1.4 | 1131 | 2.2 | | | | |
| Gültige Stimmzettel | 55596 | | 50933 | | | | | |
| Gültige Stimmen | 163861 | | 148766 | | 70260 | | 55696 | |
| Sitze | 233 | | 231 | | | | | |

| | Stimmen | % | Sitze | Stimmen | % | Sitze | Zweitstimmen | % | Zweitstimmen | % |
|------------------------|---------|------|-------|---------|------|-------|--------------|------|--------------|------|
| SPD | 52361 | 32,0 | 81 | 52821 | 35.5 | 86 | 18872 | 26.9 | 19778 | 35.5 |
| CDU | 50953 | 31,1 | 70 | 49768 | 33.5 | 80 | 24072 | 34.3 | 17796 | 32.0 |
| GRÜNE | 27101 | 16,5 | 31 | 15075 | 10.1 | 19 | 6296 | 9.0 | 5489 | 9.9 |
| FDP | 6837 | 4,2 | 9 | 4150 | 2.8 | 5 | 6023 | 8.6 | 3972 | 7.1 |
| AfD | 3142 | 1,9 | 4 | - | - | - | 6737 | 9.6 | 3679 | 6.6 |
| DIE LINKE. | 6157 | 3,8 | 7 | 7271 | 4.9 | 10 | 5746 | 8.2 | 3667 | 6.6 |
| dieBasis LV | 1252 | 0,8 | 2 | - | - | - | - | - | - | - |
| Bündnis C | - | - | - | - | - | - | - | - | - | - |
| BIG | - | - | - | - | - | - | - | - | - | - |
| DiB Niedersachsen | - | - | - | - | - | - | 123 | 0.2 | - | - |
| DKP | - | - | - | - | - | - | 7 | 0.0 | - | - |
| ZENTRUM | - | - | - | - | - | - | - | - | - | - |
| Die Demokraten | - | - | - | - | - | - | - | - | - | - |
| Die Friesen | - | - | - | - | - | - | - | - | - | - |
| HAIE | - | - | - | - | - | - | - | - | - | - |
| DIE RECHTE | - | - | - | - | - | - | - | - | - | - |
| REP | - | - | - | - | - | - | - | - | - | - |
| du. - LV Niedersachsen | - | - | - | - | - | - | - | - | - | - |
| FREIE WÄHLER | - | - | - | - | - | - | 302 | 0.4 | 210 | 0.4 |
| LKR Niedersachsen | - | - | - | - | - | - | - | - | 11 | 0.0 |
| NPD | - | - | - | 1967 | 1.3 | 1 | 174 | 0.2 | - | - |
| ÖDP | - | - | - | - | - | - | 68 | 0.1 | 65 | 0.1 |
| Die PARTEI | - | - | - | - | - | - | 552 | 0.8 | 251 | 0.5 |
| Tierschutzpartei | - | - | - | - | - | - | 711 | 1.0 | 449 | 0.8 |
| PIRATEN | - | - | - | - | - | - | 233 | 0.3 | 101 | 0.2 |
| Volt | - | - | - | - | - | - | - | - | - | - |
| WGR | 15654 | 9,6 | 27 | 17556 | 11.8 | 30 | - | - | - | - |
| EB | 404 | 0,2 | 1 | 158 | 0.1 | - | - | - | - | - |
| Sonstige | - | - | - | - | - | 0 | 344 | 0,5 | 228 | 0,4 |

Vorläufige Ergebnisse Gemeindewahlen

Wahlen der Vertretungen in den Gemeinden der Landkreise / der Region Hannover

357 Rotenburg (Wümme)

| Ergebnis | Gemeindewahlen 2021 | | Gemeindewahlen 2016 | | Bundestagswahl 2017 | | Landtagswahl 2017 | |
|-----------------------|---------------------|-----|---------------------|-----|---------------------|--|-------------------|--|
| Wahlberechtigte | 136248 | | 134448 | | 128993 | | 128456 | |
| Wählerinnen/Wähler | 85011 | | 81061 | | 99273 | | 82455 | |
| Wahlbeteiligung | 62.4 | | 60.3 | | 77.0 | | 64.2 | |
| Ungültige Stimmzettel | 1247 | 1.5 | 1550 | 1.9 | | | | |
| Gültige Stimmzettel | 83764 | | 79511 | | | | | |
| Gültige Stimmen | 248225 | | 233086 | | 98632 | | 82056 | |
| Sitze | 722 | | 718 | | | | | |

| | Stimmen | | % | | Sitze | | Zweitstimmen | | % | | Zweitstimmen | | % | |
|------------------------|---------|------|-----|-------|-------|-----|--------------|------|-------|------|--------------|--|---|--|
| SPD | 61553 | 24,8 | 150 | 64870 | 27,8 | 171 | 24686 | 25,0 | 27341 | 33,3 | | | | |
| CDU | 91720 | 37,0 | 212 | 87368 | 37,5 | 225 | 40479 | 41,0 | 33310 | 40,6 | | | | |
| GRÜNE | 23454 | 9,4 | 49 | 16284 | 7,0 | 37 | 7933 | 8,0 | 6824 | 8,3 | | | | |
| FDP | 8825 | 3,6 | 16 | 5455 | 2,3 | 11 | 8456 | 8,6 | 5690 | 6,9 | | | | |
| AfD | 449 | 0,2 | 1 | 1871 | 0,8 | 2 | 7961 | 8,1 | 4059 | 4,9 | | | | |
| DIE LINKE. | 1779 | 0,7 | 2 | 352 | 0,2 | 1 | 5722 | 5,8 | 2892 | 3,5 | | | | |
| dieBasis LV | 151 | 0,1 | 0 | - | - | | - | - | - | - | | | | |
| Bündnis C | - | - | | - | - | | - | - | - | - | | | | |
| BIG | - | - | | - | - | | - | - | - | - | | | | |
| DiB Niedersachsen | - | - | | - | - | | 138 | 0,1 | - | - | | | | |
| DKP | - | - | | - | - | | 12 | 0,0 | - | - | | | | |
| ZENTRUM | - | - | | - | - | | - | - | - | - | | | | |
| Die Demokraten | - | - | | - | - | | - | - | - | - | | | | |
| Die Friesen | - | - | | - | - | | - | - | - | - | | | | |
| HAIE | - | - | | - | - | | - | - | - | - | | | | |
| DIE RECHTE | - | - | | - | - | | - | - | - | - | | | | |
| REP | - | - | | - | - | | - | - | - | - | | | | |
| du. - LV Niedersachsen | - | - | | - | - | | - | - | - | - | | | | |
| FREIE WÄHLER | 1122 | 0,5 | 2 | 834 | 0,4 | 1 | 632 | 0,6 | 525 | 0,6 | | | | |
| LKR Niedersachsen | - | - | | - | - | | - | - | 29 | 0,0 | | | | |
| NPD | - | - | | 397 | 0,2 | 1 | 353 | 0,4 | - | - | | | | |
| ÖDP | - | - | | - | - | | 76 | 0,1 | 68 | 0,1 | | | | |
| Die PARTEI | - | - | | - | - | | 681 | 0,7 | 358 | 0,4 | | | | |
| Tierschutzpartei | - | - | | - | - | | 802 | 0,8 | 496 | 0,6 | | | | |
| PIRATEN | - | - | | - | - | | 306 | 0,3 | 154 | 0,2 | | | | |
| Volt | 586 | 0,2 | 1 | - | - | | - | - | - | - | | | | |
| WGR | 57439 | 23,1 | 286 | 52156 | 22,4 | 260 | - | - | - | - | | | | |
| EB | 1147 | 0,5 | 3 | 2898 | 1,2 | 8 | - | - | - | - | | | | |
| Sonstige | | | | 601 | 0,3 | 1 | 395 | 0,4 | 310 | 0,4 | | | | |

Vorläufige Ergebnisse Gemeindewahlen

Wahlen der Vertretungen in den Gemeinden der Landkreise / der Region Hannover

358 Heidekreis

| Ergebnis | Gemeindewahlen 2021 | | Gemeindewahlen 2016 | | Bundestagswahl 2017 | | Landtagswahl 2017 | |
|-----------------------|---------------------|-----|---------------------|-----|---------------------|--|-------------------|--|
| Wahlberechtigte | 89881 | | 114049 | | 108680 | | 108330 | |
| Wählerinnen/Wähler | 51292 | | 63391 | | 81721 | | 67648 | |
| Wahlbeteiligung | 57.1 | | 55.6 | | 75.2 | | 62.4 | |
| Ungültige Stimmzettel | 763 | 1.5 | 1260 | 2.0 | | | | |
| Gültige Stimmzettel | 50529 | | 62131 | | | | | |
| Gültige Stimmen | 148589 | | 182488 | | 81087 | | 67248 | |
| Sitze | 347 | | 383 | | | | | |

| | Stimmen | | % | | Sitze | | Zweitstimmen | | % | | Zweitstimmen | | % | |
|------------------------|---------|------|-----|-------|-------|-----|--------------|------|-------|------|--------------|--|---|--|
| SPD | 46734 | 31,5 | 103 | 61226 | 33,6 | 131 | 22812 | 28,1 | 25456 | 37,9 | | | | |
| CDU | 50433 | 33,9 | 111 | 68439 | 37,5 | 144 | 30538 | 37,7 | 23725 | 35,3 | | | | |
| GRÜNE | 13603 | 9,2 | 21 | 10409 | 5,7 | 14 | 5913 | 7,3 | 4828 | 7,2 | | | | |
| FDP | 5322 | 3,6 | 9 | 5297 | 2,9 | 8 | 6732 | 8,3 | 4839 | 7,2 | | | | |
| AfD | 3032 | 2,0 | 4 | 8918 | 4,9 | 12 | 7872 | 9,7 | 4480 | 6,7 | | | | |
| DIE LINKE. | 465 | 0,3 | 0 | 543 | 0,3 | | 4498 | 5,5 | 2355 | 3,5 | | | | |
| dieBasis LV | - | | | - | | | - | | - | | | | | |
| Bündnis C | - | | | - | | | - | | - | | | | | |
| BIG | - | | | - | | | - | | - | | | | | |
| DiB Niedersachsen | - | | | - | | | 66 | 0,1 | - | | | | | |
| DKP | - | | | - | | | 5 | 0,0 | - | | | | | |
| ZENTRUM | - | | | - | | | - | | - | | | | | |
| Die Demokraten | - | | | - | | | - | | - | | | | | |
| Die Friesen | - | | | - | | | - | | - | | | | | |
| HAIE | - | | | - | | | - | | - | | | | | |
| DIE RECHTE | - | | | - | | | - | | - | | | | | |
| REP | - | | | - | | | - | | - | | | | | |
| du. - LV Niedersachsen | - | | | - | | | - | | - | | | | | |
| FREIE WÄHLER | - | | | - | | | 375 | 0,5 | 251 | 0,4 | | | | |
| LKR Niedersachsen | - | | | - | | | - | | 56 | 0,1 | | | | |
| NPD | - | | | 430 | 0,2 | | 297 | 0,4 | - | | | | | |
| ÖDP | - | | | - | | | 81 | 0,1 | 68 | 0,1 | | | | |
| Die PARTEI | - | | | 755 | 0,4 | 1 | 528 | 0,7 | 282 | 0,4 | | | | |
| Tierschutzpartei | - | | | - | | | 760 | 0,9 | 551 | 0,8 | | | | |
| PIRATEN | - | | | - | | | 256 | 0,3 | 114 | 0,2 | | | | |
| Volt | - | | | - | | | - | | - | | | | | |
| WGR | 27872 | 18,8 | 94 | 23973 | 13,1 | 69 | - | | - | | | | | |
| EB | 1128 | 0,8 | 1 | 1779 | 1,0 | 4 | - | | - | | | | | |
| Sonstige | | | | 719 | 0,4 | 0 | 354 | 0,4 | 243 | 0,4 | | | | |

Vorläufige Ergebnisse Gemeindewahlen

Wahlen der Vertretungen in den Gemeinden der Landkreise / der Region Hannover

359 Stade

| Ergebnis | Gemeindewahlen 2021 | | Gemeindewahlen 2016 | | Bundestagswahl 2017 | | Landtagswahl 2017 | |
|-----------------------|---------------------|-----|---------------------|-----|---------------------|--|-------------------|--|
| Wahlberechtigte | 167757 | | 165559 | | 157077 | | 156285 | |
| Wählerinnen/Wähler | 98209 | | 95632 | | 121081 | | 98025 | |
| Wahlbeteiligung | 58.5 | | 57.8 | | 77.1 | | 62.7 | |
| Ungültige Stimmzettel | 1621 | 1.7 | 2020 | 2.1 | | | | |
| Gültige Stimmzettel | 96588 | | 93612 | | | | | |
| Gültige Stimmen | 278400 | | 275068 | | 120411 | | 97594 | |
| Sitze | 596 | | 580 | | | | | |

| | Stimmen | % | Sitze | Stimmen | % | Sitze | Zweitstimmen | % | Zweitstimmen | % |
|------------------------|---------|------|-------|---------|------|-------|--------------|------|--------------|------|
| SPD | 68495 | 24,6 | 126 | 75393 | 27,4 | 141 | 29928 | 24,9 | 31629 | 32,4 |
| CDU | 92382 | 33,2 | 210 | 94586 | 34,4 | 210 | 44796 | 37,2 | 36663 | 37,6 |
| GRÜNE | 34150 | 12,3 | 51 | 24754 | 9,0 | 35 | 10064 | 8,4 | 8300 | 8,5 |
| FDP | 13432 | 4,8 | 19 | 8949 | 3,3 | 9 | 11894 | 9,9 | 7847 | 8,0 |
| AfD | 2652 | 1,0 | 3 | 5246 | 1,9 | 4 | 11404 | 9,5 | 6542 | 6,7 |
| DIE LINKE. | 4632 | 1,7 | 4 | 5119 | 1,9 | 5 | 7813 | 6,5 | 4036 | 4,1 |
| dieBasis LV | 0 | 0,0 | 0 | - | - | - | - | - | - | - |
| Bündnis C | - | - | - | - | - | - | - | - | - | - |
| BIG | - | - | - | - | - | - | - | - | - | - |
| DiB Niedersachsen | - | - | - | - | - | - | 148 | 0,1 | - | - |
| DKP | - | - | - | - | - | - | 21 | 0,0 | - | - |
| ZENTRUM | - | - | - | - | - | - | - | - | - | - |
| Die Demokraten | - | - | - | - | - | - | - | - | - | - |
| Die Friesen | - | - | - | - | - | - | - | - | - | - |
| HAIE | - | - | - | - | - | - | - | - | - | - |
| DIE RECHTE | - | - | - | - | - | - | - | - | - | - |
| REP | - | - | - | - | - | - | - | - | - | - |
| du. - LV Niedersachsen | - | - | - | - | - | - | - | - | - | - |
| FREIE WÄHLER | - | - | - | - | - | - | 669 | 0,6 | 576 | 0,6 |
| LKR Niedersachsen | - | - | - | - | - | - | - | - | 45 | 0,0 |
| NPD | - | - | - | 581 | 0,2 | 2 | 422 | 0,4 | - | - |
| ÖDP | - | - | - | - | - | - | 107 | 0,1 | 68 | 0,1 |
| Die PARTEI | 1821 | 0,7 | 2 | - | - | - | 925 | 0,8 | 488 | 0,5 |
| Tierschutzpartei | - | - | - | - | - | - | 1099 | 0,9 | 814 | 0,8 |
| PIRATEN | 1948 | 0,7 | 4 | 1238 | 0,5 | 1 | 546 | 0,5 | 265 | 0,3 |
| Volt | - | - | - | - | - | - | - | - | - | - |
| WGR | 58207 | 20,9 | 172 | 55576 | 20,2 | 164 | - | - | - | - |
| EB | 681 | 0,2 | 1 | 2107 | 0,8 | 7 | - | - | - | - |
| Sonstige | - | - | - | 1519 | 0,6 | 2 | 575 | 0,5 | 321 | 0,3 |

Vorläufige Ergebnisse Gemeindewahlen

Wahlen der Vertretungen in den Gemeinden der Landkreise / der Region Hannover

360 Uelzen

| Ergebnis | Gemeindewahlen 2021 | | Gemeindewahlen 2016 | | Bundestagswahl 2017 | | Landtagswahl 2017 | |
|-----------------------|---------------------|-----|---------------------|-----|---------------------|--|-------------------|--|
| Wahlberechtigte | 77919 | | 78335 | | 75321 | | 75103 | |
| Wählerinnen/Wähler | 46808 | | 45062 | | 57246 | | 47758 | |
| Wahlbeteiligung | 60.1 | | 57.5 | | 76.0 | | 63.6 | |
| Ungültige Stimmzettel | 733 | 1.6 | 1125 | 2.5 | | | | |
| Gültige Stimmzettel | 46075 | | 43937 | | | | | |
| Gültige Stimmen | 134908 | | 128412 | | 56798 | | 47489 | |
| Sitze | 347 | | 349 | | | | | |

| | Stimmen | | % | | Sitze | | Zweitstimmen | | % | | Zweitstimmen | | % | |
|------------------------|---------|------|-----|-------|-------|-----|--------------|------|-------|------|--------------|--|---|--|
| SPD | 29064 | 21,5 | 52 | 33970 | 26.5 | 79 | 15677 | 27.6 | 17456 | 36.8 | | | | |
| CDU | 48340 | 35,8 | 122 | 46568 | 36.3 | 127 | 20324 | 35.8 | 16332 | 34.4 | | | | |
| GRÜNE | 15884 | 11,8 | 29 | 10373 | 8.1 | 24 | 4956 | 8.7 | 4196 | 8.8 | | | | |
| FDP | 5283 | 3,9 | 12 | 3461 | 2.7 | 7 | 5054 | 8.9 | 3373 | 7.1 | | | | |
| AfD | 2205 | 1,6 | 2 | - | | | 5320 | 9.4 | 3170 | 6.7 | | | | |
| DIE LINKE. | 1020 | 0,8 | 2 | 1130 | 0.9 | 1 | 3614 | 6.4 | 1952 | 4.1 | | | | |
| dieBasis LV | 128 | 0,1 | 0 | - | | | - | | - | | | | | |
| Bündnis C | - | | | - | | | - | | - | | | | | |
| BIG | - | | | - | | | - | | - | | | | | |
| DiB Niedersachsen | - | | | - | | | 58 | 0.1 | - | | | | | |
| DKP | - | | | - | | | 9 | 0.0 | - | | | | | |
| ZENTRUM | - | | | - | | | - | | - | | | | | |
| Die Demokraten | - | | | - | | | - | | - | | | | | |
| Die Friesen | - | | | - | | | - | | - | | | | | |
| HAIE | - | | | - | | | - | | - | | | | | |
| DIE RECHTE | - | | | - | | | - | | - | | | | | |
| REP | - | | | - | | | - | | - | | | | | |
| du. - LV Niedersachsen | - | | | - | | | - | | - | | | | | |
| FREIE WÄHLER | - | | | - | | | 216 | 0.4 | 159 | 0.3 | | | | |
| LKR Niedersachsen | - | | | - | | | - | | 7 | 0.0 | | | | |
| NPD | - | | | - | | | 152 | 0.3 | - | | | | | |
| ÖDP | - | | | - | | | 65 | 0.1 | 38 | 0.1 | | | | |
| Die PARTEI | - | | | - | | | 388 | 0.7 | 209 | 0.4 | | | | |
| Tierschutzpartei | - | | | - | | | 527 | 0.9 | 322 | 0.7 | | | | |
| PIRATEN | 538 | 0,4 | 0 | 930 | 0.7 | 1 | 196 | 0.3 | 104 | 0.2 | | | | |
| Volt | - | | | - | | | - | | - | | | | | |
| WGR | 30331 | 22,5 | 118 | 31185 | 24.3 | 108 | - | | - | | | | | |
| EB | 2115 | 1,6 | 5 | 795 | 0.6 | 2 | - | | - | | | | | |
| Sonstige | | | | - | | 0 | 242 | 0,4 | 171 | 0,4 | | | | |

Vorläufige Ergebnisse Gemeindewahlen

Wahlen der Vertretungen in den Gemeinden der Landkreise / der Region Hannover

361 Verden

| Ergebnis | Gemeindewahlen 2021 | | Gemeindewahlen 2016 | | Bundestagswahl 2017 | | Landtagswahl 2017 | |
|-----------------------|---------------------|-----|---------------------|-----|---------------------|--|-------------------|--|
| Wahlberechtigte | 111163 | | 110015 | | 105853 | | 105425 | |
| Wählerinnen/Wähler | 65863 | | 62430 | | 82263 | | 66337 | |
| Wahlbeteiligung | 59.2 | | 56.7 | | 77.7 | | 62.9 | |
| Ungültige Stimmzettel | 883 | 1.3 | 1270 | 2.0 | | | | |
| Gültige Stimmzettel | 64980 | | 61160 | | | | | |
| Gültige Stimmen | 191386 | | 178969 | | 81538 | | 66036 | |
| Sitze | 266 | | 264 | | | | | |

| | Stimmen | | % | | Sitze | | Zweitstimmen | | % | | Zweitstimmen | | % | |
|------------------------|---------|------|-----|-------|-------|-----|--------------|------|-------|------|--------------|--|---|--|
| SPD | 56321 | 29,4 | 78 | 59443 | 33,2 | 88 | 21175 | 26,0 | 23738 | 35,9 | | | | |
| CDU | 69782 | 36,5 | 100 | 67116 | 37,5 | 100 | 28963 | 35,5 | 21941 | 33,2 | | | | |
| GRÜNE | 24541 | 12,8 | 31 | 16967 | 9,5 | 23 | 7756 | 9,5 | 6728 | 10,2 | | | | |
| FDP | 11329 | 5,9 | 13 | 8939 | 5,0 | 13 | 7441 | 9,1 | 5139 | 7,8 | | | | |
| AfD | 5021 | 2,6 | 6 | 2175 | 1,2 | 3 | 7938 | 9,7 | 4174 | 6,3 | | | | |
| DIE LINKE. | 3413 | 1,8 | 5 | 4047 | 2,3 | 4 | 5309 | 6,5 | 2786 | 4,2 | | | | |
| dieBasis LV | 195 | 0,1 | 0 | - | | | - | | - | | | | | |
| Bündnis C | - | | | - | | | - | | - | | | | | |
| BIG | - | | | - | | | - | | - | | | | | |
| DiB Niedersachsen | - | | | - | | | 105 | 0,1 | - | | | | | |
| DKP | - | | | - | | | 12 | 0,0 | - | | | | | |
| ZENTRUM | - | | | - | | | - | | - | | | | | |
| Die Demokraten | - | | | - | | | - | | - | | | | | |
| Die Friesen | - | | | - | | | - | | - | | | | | |
| HAIE | - | | | - | | | - | | - | | | | | |
| DIE RECHTE | - | | | - | | | - | | - | | | | | |
| REP | - | | | - | | | - | | - | | | | | |
| du. - LV Niedersachsen | - | | | - | | | - | | - | | | | | |
| FREIE WÄHLER | 3178 | 1,7 | 3 | - | | | 329 | 0,4 | 226 | 0,3 | | | | |
| LKR Niedersachsen | - | | | - | | | - | | 17 | 0,0 | | | | |
| NPD | - | | | - | | | 180 | 0,2 | - | | | | | |
| ÖDP | - | | | - | | | 57 | 0,1 | 52 | 0,1 | | | | |
| Die PARTEI | 464 | 0,2 | 1 | - | | | 700 | 0,9 | 345 | 0,5 | | | | |
| Tierschutzpartei | - | | | - | | | 734 | 0,9 | 441 | 0,7 | | | | |
| PIRATEN | - | | | 1502 | 0,8 | 2 | 327 | 0,4 | 136 | 0,2 | | | | |
| Volt | - | | | - | | | - | | - | | | | | |
| WGR | 14449 | 7,5 | 26 | 15669 | 8,8 | 27 | - | | - | | | | | |
| EB | 2693 | 1,4 | 3 | 1309 | 0,7 | 2 | - | | - | | | | | |
| Sonstige | | | | 1802 | 1,0 | 2 | 512 | 0,6 | 313 | 0,5 | | | | |

Vorläufige Ergebnisse Gemeindewahlen

Wahlen der Vertretungen in den Gemeinden der Landkreise / der Region Hannover

451 Ammerland

| Ergebnis | Gemeindewahlen 2021 | | Gemeindewahlen 2016 | | Bundestagswahl 2017 | | Landtagswahl 2017 | |
|-----------------------|---------------------|-----|---------------------|-----|---------------------|--|-------------------|--|
| Wahlberechtigte | 103798 | | 101073 | | 97201 | | 97020 | |
| Wählerinnen/Wähler | 63768 | | 59394 | | 75417 | | 62626 | |
| Wahlbeteiligung | 61.4 | | 58.8 | | 77.6 | | 64.5 | |
| Ungültige Stimmzettel | 854 | 1.3 | 994 | 1.7 | | | | |
| Gültige Stimmzettel | 62914 | | 58400 | | | | | |
| Gültige Stimmen | 185705 | | 172458 | | 74874 | | 62222 | |
| Sitze | 198 | | 198 | | | | | |

| | Stimmen | | % | | Sitze | | Zweitstimmen | | % | | Zweitstimmen | | % | |
|------------------------|---------|------|----|-------|-------|----|--------------|------|-------|------|--------------|--|---|--|
| SPD | 51389 | 27,7 | 54 | 51302 | 29,7 | 61 | 19924 | 26,6 | 22343 | 35,9 | | | | |
| CDU | 62868 | 33,9 | 66 | 62370 | 36,2 | 69 | 26524 | 35,4 | 20486 | 32,9 | | | | |
| GRÜNE | 25017 | 13,5 | 26 | 18978 | 11,0 | 21 | 6709 | 9,0 | 5669 | 9,1 | | | | |
| FDP | 12445 | 6,7 | 14 | 11460 | 6,6 | 11 | 8622 | 11,5 | 6508 | 10,5 | | | | |
| AfD | 1016 | 0,5 | 1 | - | - | - | 5947 | 7,9 | 3235 | 5,2 | | | | |
| DIE LINKE. | 4773 | 2,6 | 5 | 4660 | 2,7 | 5 | 4792 | 6,4 | 2558 | 4,1 | | | | |
| dieBasis LV | - | - | - | - | - | - | - | - | - | - | | | | |
| Bündnis C | - | - | - | - | - | - | - | - | - | - | | | | |
| BIG | - | - | - | - | - | - | - | - | - | - | | | | |
| DiB Niedersachsen | - | - | - | - | - | - | 87 | 0,1 | - | - | | | | |
| DKP | - | - | - | - | - | - | 13 | 0,0 | - | - | | | | |
| ZENTRUM | - | - | - | - | - | - | - | - | - | - | | | | |
| Die Demokraten | - | - | - | - | - | - | - | - | - | - | | | | |
| Die Friesen | - | - | - | - | - | - | - | - | - | - | | | | |
| HAIE | - | - | - | - | - | - | - | - | - | - | | | | |
| DIE RECHTE | - | - | - | - | - | - | - | - | - | - | | | | |
| REP | - | - | - | - | - | - | - | - | - | - | | | | |
| du. - LV Niedersachsen | - | - | - | - | - | - | - | - | - | - | | | | |
| FREIE WÄHLER | - | - | - | - | - | - | 308 | 0,4 | 238 | 0,4 | | | | |
| LKR Niedersachsen | 207 | 0,1 | 0 | - | - | - | - | - | 15 | 0,0 | | | | |
| NPD | - | - | - | 604 | 0,4 | 1 | 161 | 0,2 | - | - | | | | |
| ÖDP | 563 | 0,3 | 1 | 1138 | 0,7 | 1 | 202 | 0,3 | 200 | 0,3 | | | | |
| Die PARTEI | 1918 | 1,0 | 2 | - | - | - | 471 | 0,6 | 267 | 0,4 | | | | |
| Tierschutzpartei | - | - | - | - | - | - | 621 | 0,8 | 434 | 0,7 | | | | |
| PIRATEN | - | - | - | - | - | - | 225 | 0,3 | 111 | 0,2 | | | | |
| Volt | - | - | - | - | - | - | - | - | - | - | | | | |
| WGR | 23176 | 12,5 | 27 | 19494 | 11,3 | 26 | - | - | - | - | | | | |
| EB | 2333 | 1,3 | 2 | 576 | 0,3 | 1 | - | - | - | - | | | | |
| Sonstige | - | - | - | 1876 | 1,1 | 2 | 268 | 0,4 | 158 | 0,3 | | | | |

Vorläufige Ergebnisse Gemeindewahlen

Wahlen der Vertretungen in den Gemeinden der Landkreise / der Region Hannover

452 Aurich

| Ergebnis | Gemeindewahlen 2021 | | Gemeindewahlen 2016 | | Bundestagswahl 2017 | | Landtagswahl 2017 | |
|-----------------------|---------------------|-----|---------------------|-----|---------------------|--|-------------------|--|
| Wahlberechtigte | 160520 | | 159594 | | 153214 | | 152666 | |
| Wählerinnen/Wähler | 94103 | | 90764 | | 115289 | | 94130 | |
| Wahlbeteiligung | 58.6 | | 56.9 | | 75.2 | | 61.7 | |
| Ungültige Stimmzettel | 2130 | 2.3 | 2831 | 3.1 | | | | |
| Gültige Stimmzettel | 91973 | | 87933 | | | | | |
| Gültige Stimmen | 268921 | | 257442 | | 113961 | | 93271 | |
| Sitze | 451 | | 449 | | | | | |

| | Stimmen | % | Sitze | Stimmen | % | Sitze | Zweitstimmen | % | Zweitstimmen | % |
|------------------------|---------|------|-------|---------|------|-------|--------------|------|--------------|------|
| SPD | 111447 | 41,4 | 188 | 106453 | 41.4 | 196 | 42984 | 37.7 | 44357 | 47.6 |
| CDU | 56229 | 20,9 | 92 | 62060 | 24.1 | 103 | 33448 | 29.4 | 24833 | 26.6 |
| GRÜNE | 22654 | 8,4 | 32 | 17673 | 6.9 | 27 | 8192 | 7.2 | 6673 | 7.2 |
| FDP | 9315 | 3,5 | 13 | 9845 | 3.8 | 14 | 8151 | 7.2 | 5554 | 6.0 |
| AfD | 773 | 0,3 | 1 | 563 | 0.2 | 1 | 10170 | 8.9 | 5773 | 6.2 |
| DIE LINKE. | 4772 | 1,8 | 5 | 5337 | 2.1 | 7 | 7444 | 6.5 | 4007 | 4.3 |
| dieBasis LV | 1002 | 0,4 | 1 | - | - | - | - | - | - | - |
| Bündnis C | - | - | - | - | - | - | - | - | - | - |
| BIG | - | - | - | - | - | - | - | - | - | - |
| DiB Niedersachsen | - | - | - | - | - | - | 87 | 0.1 | - | - |
| DKP | - | - | - | - | - | - | 17 | 0.0 | - | - |
| ZENTRUM | - | - | - | - | - | - | - | - | - | - |
| Die Demokraten | - | - | - | - | - | - | - | - | - | - |
| Die Friesen | - | - | - | - | - | - | - | - | - | - |
| HAIE | - | - | - | - | - | - | - | - | - | - |
| DIE RECHTE | - | - | - | - | - | - | - | - | - | - |
| REP | - | - | - | - | - | - | - | - | - | - |
| du. - LV Niedersachsen | - | - | - | - | - | - | - | - | - | - |
| FREIE WÄHLER | - | - | - | - | - | - | 618 | 0.5 | 502 | 0.5 |
| LKR Niedersachsen | - | - | - | - | - | - | - | - | 14 | 0.0 |
| NPD | - | - | - | - | - | - | 288 | 0.3 | - | - |
| ÖDP | - | - | - | 285 | 0.1 | 1 | 62 | 0.1 | 75 | 0.1 |
| Die PARTEI | 1281 | 0,5 | 1 | - | - | - | 730 | 0.6 | 385 | 0.4 |
| Tierschutzpartei | 765 | 0,3 | 1 | - | - | - | 942 | 0.8 | 640 | 0.7 |
| PIRATEN | - | - | - | - | - | - | 440 | 0.4 | 177 | 0.2 |
| Volt | - | - | - | - | - | - | - | - | - | - |
| WGR | 59525 | 22,1 | 115 | 52631 | 20.4 | 97 | - | - | - | - |
| EB | 1158 | 0,4 | 1 | 2378 | 0.9 | 3 | - | - | - | - |
| Sonstige | - | - | - | 217 | 0,1 | 0 | 388 | 0,3 | 281 | 0,3 |

Vorläufige Ergebnisse Gemeindewahlen

Wahlen der Vertretungen in den Gemeinden der Landkreise / der Region Hannover

453 Cloppenburg

| Ergebnis | Gemeindewahlen 2021 | | Gemeindewahlen 2016 | | Bundestagswahl 2017 | | Landtagswahl 2017 | | | |
|------------------------|---------------------|------|---------------------|---------|---------------------|-------|-------------------|------|--------------|------|
| Wahlberechtigte | 136895 | | 129881 | | 119275 | | 119113 | | | |
| Wählerinnen/Wähler | 75906 | | 71753 | | 86814 | | 69903 | | | |
| Wahlbeteiligung | 55.4 | | 55.2 | | 72.8 | | 58.7 | | | |
| Ungültige Stimmzettel | 1281 | 1.7 | 1276 | 1.8 | | | | | | |
| Gültige Stimmzettel | 74625 | | 70477 | | | | | | | |
| Gültige Stimmen | 219729 | | 207587 | | 86177 | | 69467 | | | |
| Sitze | 322 | | 320 | | | | | | | |
| | Stimmen | % | Sitze | Stimmen | % | Sitze | Zweitstimmen | % | Zweitstimmen | % |
| SPD | 47989 | 21,8 | 65 | 46567 | 22.4 | 68 | 16070 | 18.6 | 16474 | 23.7 |
| CDU | 117145 | 53,3 | 181 | 127286 | 61.3 | 203 | 45241 | 52.5 | 38438 | 55.3 |
| GRÜNE | 13075 | 6,0 | 17 | 5832 | 2.8 | 7 | 3806 | 4.4 | 3247 | 4.7 |
| FDP | 9246 | 4,2 | 14 | 7338 | 3.5 | 10 | 7558 | 8.8 | 4992 | 7.2 |
| AfD | 4059 | 1,8 | 5 | 1114 | 0.5 | 2 | 7808 | 9.1 | 3599 | 5.2 |
| DIE LINKE. | 2065 | 0,9 | 2 | 2229 | 1.1 | 4 | 3958 | 4.6 | 1805 | 2.6 |
| dieBasis LV | - | | - | - | | - | - | | - | |
| Bündnis C | - | | - | - | | - | - | | - | |
| BIG | - | | - | - | | - | - | | - | |
| DiB Niedersachsen | - | | - | - | | - | 49 | 0.1 | - | |
| DKP | - | | - | - | | - | 9 | 0.0 | - | |
| ZENTRUM | 3546 | 1,6 | 5 | 3165 | 1.5 | 5 | - | | - | |
| Die Demokraten | - | | - | - | | - | - | | - | |
| Die Friesen | - | | - | - | | - | - | | - | |
| HAIE | - | | - | - | | - | - | | - | |
| DIE RECHTE | - | | - | - | | - | - | | - | |
| REP | - | | - | - | | - | - | | - | |
| du. - LV Niedersachsen | - | | - | - | | - | - | | - | |
| FREIE WÄHLER | - | | - | - | | - | 245 | 0.3 | 138 | 0.2 |
| LKR Niedersachsen | 253 | 0,1 | 0 | - | | - | - | | 14 | 0.0 |
| NPD | - | | - | - | | - | 183 | 0.2 | - | |
| ÖDP | - | | - | - | | - | 44 | 0.1 | 35 | 0.1 |
| Die PARTEI | - | | - | - | | - | 351 | 0.4 | 197 | 0.3 |
| Tierschutzpartei | - | | - | - | | - | 429 | 0.5 | 301 | 0.4 |
| PIRATEN | - | | - | - | | - | 191 | 0.2 | 86 | 0.1 |
| Volt | - | | - | - | | - | - | | - | |
| WGR | 21307 | 9,7 | 33 | 13727 | 6.6 | 20 | - | | - | |
| EB | 1044 | 0,5 | 0 | 329 | 0.2 | 1 | - | | - | |
| Sonstige | - | | - | - | | 0 | 235 | 0,3 | 141 | 0,2 |

Vorläufige Ergebnisse Gemeindewahlen

Wahlen der Vertretungen in den Gemeinden der Landkreise / der Region Hannover

454 Emsland

| Ergebnis | Gemeindewahlen 2021 | | Gemeindewahlen 2016 | | Bundestagswahl 2017 | | Landtagswahl 2017 | | |
|-----------------------|---------------------|-----|---------------------|-----|---------------------|--|-------------------|--|--|
| Wahlberechtigte | 267719 | | 260852 | | 237596 | | 237032 | | |
| Wählerinnen/Wähler | 159496 | | 149369 | | 184053 | | 152598 | | |
| Wahlbeteiligung | 59.6 | | 57.3 | | 77.5 | | 64.4 | | |
| Ungültige Stimmzettel | 2449 | 1.5 | 3021 | 2.0 | | | | | |
| Gültige Stimmzettel | 157047 | | 146348 | | | | | | |
| Gültige Stimmen | 462241 | | 429131 | | 182983 | | 151907 | | |
| Sitze | 902 | | 898 | | | | | | |

| | Stimmen | | % | | Sitze | | Stimmen | | % | | Sitze | | Zweitstimmen | | % | | Zweitstimmen | | % | |
|------------------------|---------|------|-----|--------|-------|-----|---------|------|-------|------|-------|--|--------------|--|---|--|--------------|--|---|--|
| SPD | 90595 | 19,6 | 138 | 84801 | 19,8 | 138 | 37073 | 20,3 | 36756 | 24,2 | | | | | | | | | | |
| CDU | 269363 | 58,3 | 600 | 274627 | 64,0 | 644 | 96251 | 52,6 | 84393 | 55,6 | | | | | | | | | | |
| GRÜNE | 31094 | 6,7 | 33 | 13307 | 3,1 | 15 | 9974 | 5,5 | 7964 | 5,2 | | | | | | | | | | |
| FDP | 21844 | 4,7 | 32 | 10874 | 2,5 | 13 | 16343 | 8,9 | 11021 | 7,3 | | | | | | | | | | |
| AfD | 3877 | 0,8 | 3 | 3887 | 0,9 | 5 | 11529 | 6,3 | 5878 | 3,9 | | | | | | | | | | |
| DIE LINKE. | 1362 | 0,3 | 2 | 705 | 0,2 | | 8040 | 4,4 | 3789 | 2,5 | | | | | | | | | | |
| dieBasis LV | - | | | - | | | - | | - | | | | | | | | | | | |
| Bündnis C | - | | | - | | | - | | - | | | | | | | | | | | |
| BIG | - | | | - | | | - | | - | | | | | | | | | | | |
| DiB Niedersachsen | 1222 | 0,3 | 2 | - | | | 139 | 0,1 | - | | | | | | | | | | | |
| DKP | - | | | - | | | 11 | 0,0 | - | | | | | | | | | | | |
| ZENTRUM | - | | | - | | | - | | - | | | | | | | | | | | |
| Die Demokraten | - | | | - | | | - | | - | | | | | | | | | | | |
| Die Friesen | - | | | - | | | - | | - | | | | | | | | | | | |
| HAIE | - | | | - | | | - | | - | | | | | | | | | | | |
| DIE RECHTE | - | | | - | | | - | | - | | | | | | | | | | | |
| REP | - | | | - | | | - | | - | | | | | | | | | | | |
| du. - LV Niedersachsen | - | | | - | | | - | | - | | | | | | | | | | | |
| FREIE WÄHLER | - | | | - | | | 329 | 0,2 | 257 | 0,2 | | | | | | | | | | |
| LKR Niedersachsen | - | | | - | | | - | | 18 | 0,0 | | | | | | | | | | |
| NPD | - | | | 302 | 0,1 | 1 | 330 | 0,2 | - | | | | | | | | | | | |
| ÖDP | - | | | - | | | 114 | 0,1 | 65 | 0,0 | | | | | | | | | | |
| Die PARTEI | 3295 | 0,7 | 4 | - | | | 1020 | 0,6 | 607 | 0,4 | | | | | | | | | | |
| Tierschutzpartei | - | | | - | | | 960 | 0,5 | 645 | 0,4 | | | | | | | | | | |
| PIRATEN | - | | | - | | | 399 | 0,2 | 213 | 0,1 | | | | | | | | | | |
| Volt | - | | | - | | | - | | - | | | | | | | | | | | |
| WGR | 34980 | 7,6 | 70 | 38772 | 9,0 | 76 | - | | - | | | | | | | | | | | |
| EB | 4609 | 1,0 | 11 | 1856 | 0,4 | 6 | - | | - | | | | | | | | | | | |
| Sonstige | - | | | - | | 0 | 471 | 0,3 | 301 | 0,2 | | | | | | | | | | |

Vorläufige Ergebnisse Gemeindewahlen

Wahlen der Vertretungen in den Gemeinden der Landkreise / der Region Hannover

455 Friesland

| Ergebnis | Gemeindewahlen 2021 | | Gemeindewahlen 2016 | | Bundestagswahl 2017 | | Landtagswahl 2017 | |
|-----------------------|---------------------|-----|---------------------|-----|---------------------|--|-------------------|--|
| Wahlberechtigte | 84183 | | 83290 | | 81078 | | 80722 | |
| Wählerinnen/Wähler | 49382 | | 47135 | | 61620 | | 51547 | |
| Wahlbeteiligung | 58.7 | | 56.6 | | 76.0 | | 63.9 | |
| Ungültige Stimmzettel | 791 | 1.6 | 1136 | 2.4 | | | | |
| Gültige Stimmzettel | 48591 | | 45999 | | | | | |
| Gültige Stimmen | 142926 | | 135317 | | 60979 | | 51207 | |
| Sitze | 202 | | 202 | | | | | |

| | Stimmen | % | Sitze | Stimmen | % | Sitze | Zweitstimmen | % | Zweitstimmen | % |
|------------------------|---------|------|-------|---------|------|-------|--------------|------|--------------|------|
| SPD | 51551 | 36,1 | 71 | 48155 | 35.6 | 75 | 18674 | 30.6 | 23113 | 45.1 |
| CDU | 35994 | 25,2 | 52 | 36082 | 26.7 | 55 | 20099 | 33.0 | 13422 | 26.2 |
| GRÜNE | 19530 | 13,7 | 28 | 14254 | 10.5 | 19 | 4797 | 7.9 | 4011 | 7.8 |
| FDP | 7845 | 5,5 | 11 | 8171 | 6.0 | 15 | 6135 | 10.1 | 4252 | 8.3 |
| AfD | - | - | - | - | - | - | 5013 | 8.2 | 3023 | 5.9 |
| DIE LINKE. | 1482 | 1,0 | 3 | 1710 | 1.3 | 3 | 4108 | 6.7 | 2074 | 4.1 |
| dieBasis LV | 1557 | 1,1 | 1 | - | - | - | - | - | - | - |
| Bündnis C | - | - | - | - | - | - | - | - | - | - |
| BIG | - | - | - | - | - | - | - | - | - | - |
| DiB Niedersachsen | - | - | - | - | - | - | 47 | 0.1 | - | - |
| DKP | - | - | - | - | - | - | 11 | 0.0 | - | - |
| ZENTRUM | - | - | - | - | - | - | - | - | - | - |
| Die Demokraten | - | - | - | - | - | - | - | - | - | - |
| Die Friesen | - | - | - | - | - | - | - | - | - | - |
| HAIE | - | - | - | - | - | - | - | - | - | - |
| DIE RECHTE | - | - | - | - | - | - | - | - | - | - |
| REP | - | - | - | - | - | - | - | - | - | - |
| du. - LV Niedersachsen | - | - | - | - | - | - | - | - | - | - |
| FREIE WÄHLER | - | - | - | - | - | - | 324 | 0.5 | 210 | 0.4 |
| LKR Niedersachsen | - | - | - | - | - | - | - | - | 21 | 0.0 |
| NPD | - | - | - | - | - | - | 150 | 0.2 | - | - |
| ÖDP | - | - | - | - | - | - | 38 | 0.1 | 32 | 0.1 |
| Die PARTEI | - | - | - | - | - | - | 488 | 0.8 | 286 | 0.6 |
| Tierschutzpartei | - | - | - | - | - | - | 658 | 1.1 | 499 | 1.0 |
| PIRATEN | - | - | - | - | - | - | 164 | 0.3 | 96 | 0.2 |
| Volt | - | - | - | - | - | - | - | - | - | - |
| WGR | 24360 | 17,0 | 34 | 24774 | 18.3 | 31 | - | - | - | - |
| EB | 607 | 0,4 | 1 | 2171 | 1.6 | 4 | - | - | - | - |
| Sonstige | - | - | - | - | - | 0 | 273 | 0,4 | 168 | 0,3 |

Vorläufige Ergebnisse Gemeindewahlen

Wahlen der Vertretungen in den Gemeinden der Landkreise / der Region Hannover

456 Grafschaft Bentheim

| Ergebnis | Gemeindewahlen 2021 | | Gemeindewahlen 2016 | | Bundestagswahl 2017 | | Landtagswahl 2017 | |
|-----------------------|---------------------|-----|---------------------|-----|---------------------|--|-------------------|--|
| Wahlberechtigte | 112999 | | 111210 | | 97190 | | 96888 | |
| Wählerinnen/Wähler | 61940 | | 60090 | | 75008 | | 62104 | |
| Wahlbeteiligung | 54.8 | | 54.0 | | 77.2 | | 64.1 | |
| Ungültige Stimmzettel | 699 | 1.1 | 860 | 1.4 | | | | |
| Gültige Stimmzettel | 61241 | | 59230 | | | | | |
| Gültige Stimmen | 179698 | | 172688 | | 74582 | | 61813 | |
| Sitze | 378 | | 376 | | | | | |

| | Stimmen | % | Sitze | Stimmen | % | Sitze | Zweitstimmen | % | Zweitstimmen | % |
|------------------------|---------|------|-------|---------|------|-------|--------------|------|--------------|------|
| SPD | 46492 | 25,9 | 66 | 48467 | 28.1 | 68 | 20899 | 28.0 | 21014 | 34.0 |
| CDU | 67017 | 37,3 | 119 | 73207 | 42.4 | 130 | 33347 | 44.7 | 27832 | 45.0 |
| GRÜNE | 17956 | 10,0 | 22 | 9983 | 5.8 | 12 | 4660 | 6.2 | 3902 | 6.3 |
| FDP | 9435 | 5,3 | 14 | 6858 | 4.0 | 10 | 6610 | 8.9 | 4328 | 7.0 |
| AfD | 3357 | 1,9 | 4 | - | - | - | 3918 | 5.3 | 2011 | 3.3 |
| DIE LINKE. | 2049 | 1,1 | 3 | 4049 | 2.3 | 4 | 3607 | 4.8 | 1836 | 3.0 |
| dieBasis LV | - | - | - | - | - | - | - | - | - | - |
| Bündnis C | - | - | - | - | - | - | - | - | - | - |
| BIG | - | - | - | - | - | - | - | - | - | - |
| DiB Niedersachsen | - | - | - | - | - | - | 52 | 0.1 | - | - |
| DKP | - | - | - | - | - | - | 21 | 0.0 | - | - |
| ZENTRUM | - | - | - | - | - | - | - | - | - | - |
| Die Demokraten | - | - | - | - | - | - | - | - | - | - |
| Die Friesen | - | - | - | - | - | - | - | - | - | - |
| HAIE | - | - | - | - | - | - | - | - | - | - |
| DIE RECHTE | - | - | - | - | - | - | - | - | - | - |
| REP | - | - | - | - | - | - | - | - | - | - |
| du. - LV Niedersachsen | - | - | - | - | - | - | - | - | - | - |
| FREIE WÄHLER | - | - | - | - | - | - | 102 | 0.1 | 64 | 0.1 |
| LKR Niedersachsen | - | - | - | - | - | - | - | - | 4 | 0.0 |
| NPD | - | - | - | - | - | - | 93 | 0.1 | - | - |
| ÖDP | - | - | - | - | - | - | 159 | 0.2 | 145 | 0.2 |
| Die PARTEI | - | - | - | - | - | - | 420 | 0.6 | 237 | 0.4 |
| Tierschutzpartei | - | - | - | - | - | - | 389 | 0.5 | 274 | 0.4 |
| PIRATEN | - | - | - | - | - | - | 149 | 0.2 | 79 | 0.1 |
| Volt | - | - | - | - | - | - | - | - | - | - |
| WGR | 33280 | 18,5 | 147 | 30124 | 17.4 | 152 | - | - | - | - |
| EB | 112 | 0,1 | 1 | - | - | - | - | - | - | - |
| Sonstige | - | - | - | - | - | 0 | 156 | 0,2 | 87 | 0,1 |

Vorläufige Ergebnisse Gemeindewahlen

Wahlen der Vertretungen in den Gemeinden der Landkreise / der Region Hannover

457 Leer

| Ergebnis | Gemeindewahlen 2021 | | Gemeindewahlen 2016 | | Bundestagswahl 2017 | | Landtagswahl 2017 | |
|-----------------------|---------------------|-----|---------------------|-----|---------------------|--|-------------------|--|
| Wahlberechtigte | 140820 | | 138251 | | 130599 | | 130284 | |
| Wählerinnen/Wähler | 79890 | | 76329 | | 97092 | | 77955 | |
| Wahlbeteiligung | 56.7 | | 55.2 | | 74.3 | | 59.8 | |
| Ungültige Stimmzettel | 1510 | 1.9 | 1845 | 2.4 | | | | |
| Gültige Stimmzettel | 78380 | | 74484 | | | | | |
| Gültige Stimmen | 230327 | | 217363 | | 96239 | | 77426 | |
| Sitze | 377 | | 375 | | | | | |

| | Stimmen | % | Sitze | Stimmen | % | Sitze | Zweitstimmen | % | Zweitstimmen | % |
|------------------------|---------|------|-------|---------|------|-------|--------------|------|--------------|------|
| SPD | 90484 | 39,3 | 141 | 90540 | 41.7 | 151 | 32205 | 33.5 | 33576 | 43.4 |
| CDU | 66724 | 29,0 | 111 | 70659 | 32.5 | 125 | 32885 | 34.2 | 25110 | 32.4 |
| GRÜNE | 24237 | 10,5 | 30 | 15838 | 7.3 | 20 | 6427 | 6.7 | 5110 | 6.6 |
| FDP | 8351 | 3,6 | 12 | 4319 | 2.0 | 6 | 6857 | 7.1 | 4378 | 5.7 |
| AfD | 2834 | 1,2 | 3 | 1426 | 0.7 | 2 | 8874 | 9.2 | 4774 | 6.2 |
| DIE LINKE. | 2195 | 1,0 | 3 | 2367 | 1.1 | 4 | 5979 | 6.2 | 2956 | 3.8 |
| dieBasis LV | 1661 | 0,7 | 2 | - | - | - | - | - | - | - |
| Bündnis C | - | - | - | - | - | - | - | - | - | - |
| BIG | - | - | - | - | - | - | - | - | - | - |
| DiB Niedersachsen | - | - | - | - | - | - | 90 | 0.1 | - | - |
| DKP | - | - | - | - | - | - | 16 | 0.0 | - | - |
| ZENTRUM | - | - | - | - | - | - | - | - | - | - |
| Die Demokraten | - | - | - | - | - | - | - | - | - | - |
| Die Friesen | 210 | 0,1 | 0 | 1175 | 0.5 | 2 | - | - | - | - |
| HAIE | - | - | - | - | - | - | - | - | - | - |
| DIE RECHTE | - | - | - | - | - | - | - | - | - | - |
| REP | - | - | - | - | - | - | - | - | - | - |
| du. - LV Niedersachsen | - | - | - | - | - | - | - | - | - | - |
| FREIE WÄHLER | - | - | - | - | - | - | 253 | 0.3 | 147 | 0.2 |
| LKR Niedersachsen | - | - | - | - | - | - | - | - | 13 | 0.0 |
| NPD | - | - | - | - | - | - | 283 | 0.3 | - | - |
| ÖDP | - | - | - | - | - | - | 92 | 0.1 | 76 | 0.1 |
| Die PARTEI | - | - | - | - | - | - | 903 | 0.9 | 449 | 0.6 |
| Tierschutzpartei | - | - | - | - | - | - | 775 | 0.8 | 507 | 0.7 |
| PIRATEN | - | - | - | - | - | - | 328 | 0.3 | 129 | 0.2 |
| Volt | - | - | - | - | - | - | - | - | - | - |
| WGR | 32094 | 13,9 | 70 | 28064 | 12.9 | 60 | - | - | - | - |
| EB | 1537 | 0,7 | 4 | 2975 | 1.4 | 5 | - | - | - | - |
| Sonstige | - | - | - | - | - | 0 | 272 | 0,3 | 201 | 0,3 |

Vorläufige Ergebnisse Gemeindewahlen

Wahlen der Vertretungen in den Gemeinden der Landkreise / der Region Hannover

458 Oldenburg

| Ergebnis | Gemeindewahlen 2021 | | Gemeindewahlen 2016 | | Bundestagswahl 2017 | | Landtagswahl 2017 | |
|-----------------------|---------------------|-----|---------------------|-----|---------------------|--|-------------------|--|
| Wahlberechtigte | 109858 | | 107479 | | 100619 | | 100326 | |
| Wählerinnen/Wähler | 65385 | | 61076 | | 79306 | | 66003 | |
| Wahlbeteiligung | 59.5 | | 56.8 | | 78.8 | | 65.8 | |
| Ungültige Stimmzettel | 1136 | 1.7 | 1124 | 1.8 | | | | |
| Gültige Stimmzettel | 64249 | | 59952 | | | | | |
| Gültige Stimmen | 189656 | | 176407 | | 78819 | | 65688 | |
| Sitze | 296 | | 290 | | | | | |

| | Stimmen | | % | | Sitze | | Zweitstimmen | | % | | Zweitstimmen | | % | |
|------------------------|---------|------|----|-------|-------|----|--------------|------|-------|------|--------------|--|---|--|
| SPD | 47381 | 25,0 | 65 | 53354 | 30,2 | 77 | 19696 | 25,0 | 22039 | 33,6 | | | | |
| CDU | 56925 | 30,0 | 80 | 53603 | 30,4 | 81 | 27808 | 35,3 | 21029 | 32,0 | | | | |
| GRÜNE | 32139 | 16,9 | 49 | 18463 | 10,5 | 27 | 7113 | 9,0 | 6530 | 9,9 | | | | |
| FDP | 22093 | 11,6 | 30 | 19225 | 10,9 | 27 | 9149 | 11,6 | 7273 | 11,1 | | | | |
| AfD | 2441 | 1,3 | 4 | 1773 | 1,0 | 3 | 7019 | 8,9 | 4058 | 6,2 | | | | |
| DIE LINKE. | 2982 | 1,6 | 4 | 3293 | 1,9 | 4 | 5192 | 6,6 | 2839 | 4,3 | | | | |
| dieBasis LV | - | | | - | | | - | | - | | | | | |
| Bündnis C | - | | | - | | | - | | - | | | | | |
| BIG | - | | | - | | | - | | - | | | | | |
| DiB Niedersachsen | - | | | - | | | 76 | 0,1 | - | | | | | |
| DKP | - | | | - | | | 14 | 0,0 | - | | | | | |
| ZENTRUM | - | | | - | | | - | | - | | | | | |
| Die Demokraten | - | | | - | | | - | | - | | | | | |
| Die Friesen | - | | | - | | | - | | - | | | | | |
| HAIE | - | | | - | | | - | | - | | | | | |
| DIE RECHTE | - | | | - | | | - | | - | | | | | |
| REP | - | | | - | | | - | | - | | | | | |
| du. - LV Niedersachsen | - | | | - | | | - | | - | | | | | |
| FREIE WÄHLER | 3882 | 2,0 | 4 | 4059 | 2,3 | 5 | 599 | 0,8 | 568 | 0,9 | | | | |
| LKR Niedersachsen | - | | | - | | | - | | 14 | 0,0 | | | | |
| NPD | - | | | - | | | 153 | 0,2 | - | | | | | |
| ÖDP | - | | | - | | | 71 | 0,1 | 62 | 0,1 | | | | |
| Die PARTEI | - | | | - | | | 611 | 0,8 | 348 | 0,5 | | | | |
| Tierschutzpartei | - | | | - | | | 671 | 0,9 | 510 | 0,8 | | | | |
| PIRATEN | 177 | 0,1 | 0 | 609 | 0,3 | 1 | 254 | 0,3 | 133 | 0,2 | | | | |
| Volt | - | | | - | | | - | | - | | | | | |
| WGR | 20758 | 10,9 | 59 | 20720 | 11,7 | 63 | - | | - | | | | | |
| EB | 878 | 0,5 | 1 | 1308 | 0,7 | 2 | - | | - | | | | | |
| Sonstige | | | | - | | 0 | 393 | 0,5 | 285 | 0,4 | | | | |

Vorläufige Ergebnisse Gemeindewahlen

Wahlen der Vertretungen in den Gemeinden der Landkreise / der Region Hannover

459 Osnabrück

| Ergebnis | Gemeindewahlen 2021 | | Gemeindewahlen 2016 | | Bundestagswahl 2017 | | Landtagswahl 2017 | |
|-----------------------|---------------------|-----|---------------------|-----|---------------------|--|-------------------|--|
| Wahlberechtigte | 293548 | | 290965 | | 272761 | | 271893 | |
| Wählerinnen/Wähler | 176877 | | 168114 | | 209993 | | 174728 | |
| Wahlbeteiligung | 60.3 | | 57.8 | | 77.0 | | 64.3 | |
| Ungültige Stimmzettel | 2702 | 1.5 | 3136 | 1.9 | | | | |
| Gültige Stimmzettel | 174175 | | 164978 | | | | | |
| Gültige Stimmen | 512581 | | 484553 | | 208554 | | 173879 | |
| Sitze | 757 | | 749 | | | | | |

| | Stimmen | % | Sitze | Stimmen | % | Sitze | Zweitstimmen | % | Zweitstimmen | % |
|------------------------|---------|------|-------|---------|------|-------|--------------|------|--------------|------|
| SPD | 151938 | 29,6 | 219 | 148231 | 30,6 | 221 | 53635 | 25,7 | 57566 | 33,1 |
| CDU | 197657 | 38,6 | 313 | 206719 | 42,7 | 334 | 85013 | 40,8 | 70753 | 40,7 |
| GRÜNE | 73661 | 14,4 | 99 | 49927 | 10,3 | 72 | 17605 | 8,4 | 14860 | 8,5 |
| FDP | 31352 | 6,1 | 41 | 22154 | 4,6 | 30 | 19669 | 9,4 | 13654 | 7,9 |
| AfD | 6817 | 1,3 | 9 | 558 | 0,1 | 1 | 14670 | 7,0 | 7542 | 4,3 |
| DIE LINKE. | 7222 | 1,4 | 8 | 10168 | 2,1 | 15 | 12683 | 6,1 | 6503 | 3,7 |
| dieBasis LV | - | | | - | | | - | | - | |
| Bündnis C | 474 | 0,1 | 1 | 442 | 0,1 | 1 | - | | - | |
| BIG | - | | | - | | | - | | - | |
| DiB Niedersachsen | - | | | - | | | 197 | 0,1 | - | |
| DKP | - | | | - | | | 50 | 0,0 | - | |
| ZENTRUM | - | | | - | | | - | | - | |
| Die Demokraten | - | | | - | | | - | | - | |
| Die Friesen | - | | | - | | | - | | - | |
| HAIE | - | | | - | | | - | | - | |
| DIE RECHTE | - | | | - | | | - | | - | |
| REP | - | | | - | | | - | | - | |
| du. - LV Niedersachsen | - | | | - | | | - | | - | |
| FREIE WÄHLER | 37 | 0,0 | 0 | - | | | 515 | 0,2 | 335 | 0,2 |
| LKR Niedersachsen | - | | | - | | | - | | 17 | 0,0 |
| NPD | - | | | - | | | 409 | 0,2 | - | |
| ÖDP | - | | | - | | | 159 | 0,1 | 140 | 0,1 |
| Die PARTEI | - | | | - | | | 1213 | 0,6 | 713 | 0,4 |
| Tierschutzpartei | - | | | - | | | 1277 | 0,6 | 991 | 0,6 |
| PIRATEN | - | | | 792 | 0,2 | | 673 | 0,3 | 324 | 0,2 |
| Volt | - | | | - | | | - | | - | |
| WGR | 40471 | 7,9 | 60 | 44177 | 9,1 | 71 | - | | - | |
| EB | 2952 | 0,6 | 4 | 1385 | 0,3 | 4 | - | | - | |
| Sonstige | | | | - | | 0 | 786 | 0,4 | 481 | 0,3 |

Vorläufige Ergebnisse Gemeindewahlen

Wahlen der Vertretungen in den Gemeinden der Landkreise / der Region Hannover

460 Vechta

| Ergebnis | Gemeindewahlen 2021 | | Gemeindewahlen 2016 | | Bundestagswahl 2017 | | Landtagswahl 2017 | |
|-----------------------|---------------------|-----|---------------------|-----|---------------------|--|-------------------|--|
| Wahlberechtigte | 112841 | | 110126 | | 100767 | | 100585 | |
| Wählerinnen/Wähler | 65556 | | 63712 | | 76855 | | 63877 | |
| Wahlbeteiligung | 58.1 | | 57.9 | | 76.3 | | 63.5 | |
| Ungültige Stimmzettel | 929 | 1.4 | 974 | 1.5 | | | | |
| Gültige Stimmzettel | 64627 | | 62738 | | | | | |
| Gültige Stimmen | 191156 | | 185054 | | 76339 | | 63561 | |
| Sitze | 250 | | 246 | | | | | |

| | Stimmen | | % | | Sitze | | Zweitstimmen | | % | | Zweitstimmen | | % | |
|------------------------|---------|------|-----|--------|-------|-----|--------------|------|-------|------|--------------|--|---|--|
| SPD | 31011 | 16,2 | 38 | 35336 | 19.1 | 43 | 12800 | 16.8 | 13046 | 20.5 | | | | |
| CDU | 106685 | 55,8 | 142 | 112383 | 60.7 | 153 | 41060 | 53.8 | 36633 | 57.6 | | | | |
| GRÜNE | 14385 | 7,5 | 16 | 5941 | 3.2 | 8 | 4401 | 5.8 | 3425 | 5.4 | | | | |
| FDP | 9840 | 5,1 | 14 | 7862 | 4.2 | 11 | 7740 | 10.1 | 5069 | 8.0 | | | | |
| AfD | 5288 | 2,8 | 6 | 5866 | 3.2 | 6 | 5337 | 7.0 | 2667 | 4.2 | | | | |
| DIE LINKE. | 754 | 0,4 | 1 | 1388 | 0.8 | 1 | 3187 | 4.2 | 1597 | 2.5 | | | | |
| dieBasis LV | - | | | - | | | - | | - | | | | | |
| Bündnis C | - | | | - | | | - | | - | | | | | |
| BIG | - | | | - | | | - | | - | | | | | |
| DiB Niedersachsen | - | | | - | | | 56 | 0.1 | - | | | | | |
| DKP | - | | | - | | | 9 | 0.0 | - | | | | | |
| ZENTRUM | - | | | - | | | - | | - | | | | | |
| Die Demokraten | - | | | - | | | - | | - | | | | | |
| Die Friesen | - | | | - | | | - | | - | | | | | |
| HAIE | - | | | - | | | - | | - | | | | | |
| DIE RECHTE | - | | | - | | | - | | - | | | | | |
| REP | - | | | - | | | - | | - | | | | | |
| du. - LV Niedersachsen | - | | | - | | | - | | - | | | | | |
| FREIE WÄHLER | - | | | - | | | 285 | 0.4 | 312 | 0.5 | | | | |
| LKR Niedersachsen | - | | | - | | | - | | 10 | 0.0 | | | | |
| NPD | - | | | - | | | 125 | 0.2 | - | | | | | |
| ÖDP | - | | | - | | | 66 | 0.1 | 56 | 0.1 | | | | |
| Die PARTEI | - | | | - | | | 517 | 0.7 | 345 | 0.5 | | | | |
| Tierschutzpartei | - | | | - | | | 374 | 0.5 | 212 | 0.3 | | | | |
| PIRATEN | - | | | - | | | 190 | 0.2 | 79 | 0.1 | | | | |
| Volt | - | | | - | | | - | | - | | | | | |
| WGR | 22973 | 12,0 | 31 | 15157 | 8.2 | 23 | - | | - | | | | | |
| EB | 220 | 0,1 | 0 | 1121 | 0.6 | 1 | - | | - | | | | | |
| Sonstige | | | | - | | 0 | 192 | 0,3 | 110 | 0,2 | | | | |

Vorläufige Ergebnisse Gemeindewahlen

Wahlen der Vertretungen in den Gemeinden der Landkreise / der Region Hannover

461 Wesermarsch

| Ergebnis | Gemeindewahlen 2021 | | Gemeindewahlen 2016 | | Bundestagswahl 2017 | | Landtagswahl 2017 | |
|-----------------------|---------------------|-----|---------------------|-----|---------------------|--|-------------------|--|
| Wahlberechtigte | 72888 | | 73706 | | 70015 | | 69810 | |
| Wählerinnen/Wähler | 39842 | | 38272 | | 50780 | | 40986 | |
| Wahlbeteiligung | 54.7 | | 51.9 | | 72.5 | | 58.7 | |
| Ungültige Stimmzettel | 904 | 2.3 | 987 | 2.6 | | | | |
| Gültige Stimmzettel | 38938 | | 37285 | | | | | |
| Gültige Stimmen | 114564 | | 109404 | | 50309 | | 40765 | |
| Sitze | 196 | | 194 | | | | | |

| | Stimmen | | % | | Sitze | | Zweitstimmen | | % | | Zweitstimmen | | % | |
|------------------------|---------|------|----|-------|-------|----|--------------|------|-------|------|--------------|--|---|--|
| SPD | 36044 | 31,5 | 61 | 39180 | 35.8 | 67 | 16237 | 32.3 | 16710 | 41.0 | | | | |
| CDU | 33874 | 29,6 | 57 | 32286 | 29.5 | 58 | 16581 | 33.0 | 12880 | 31.6 | | | | |
| GRÜNE | 16482 | 14,4 | 29 | 11040 | 10.1 | 18 | 3802 | 7.6 | 3179 | 7.8 | | | | |
| FDP | 9820 | 8,6 | 18 | 8389 | 7.7 | 16 | 4607 | 9.2 | 3219 | 7.9 | | | | |
| AfD | - | | | - | | | 4188 | 8.3 | 2165 | 5.3 | | | | |
| DIE LINKE. | 1177 | 1,0 | 2 | 2713 | 2.5 | 4 | 3236 | 6.4 | 1716 | 4.2 | | | | |
| dieBasis LV | - | | | - | | | - | | - | | | | | |
| Bündnis C | - | | | - | | | - | | - | | | | | |
| BIG | - | | | - | | | - | | - | | | | | |
| DiB Niedersachsen | - | | | - | | | 39 | 0.1 | - | | | | | |
| DKP | - | | | - | | | 12 | 0.0 | - | | | | | |
| ZENTRUM | - | | | - | | | - | | - | | | | | |
| Die Demokraten | - | | | - | | | - | | - | | | | | |
| Die Friesen | - | | | - | | | - | | - | | | | | |
| HAIE | - | | | - | | | - | | - | | | | | |
| DIE RECHTE | - | | | - | | | - | | - | | | | | |
| REP | - | | | - | | | - | | - | | | | | |
| du. - LV Niedersachsen | - | | | - | | | - | | - | | | | | |
| FREIE WÄHLER | - | | | - | | | 250 | 0.5 | 179 | 0.4 | | | | |
| LKR Niedersachsen | - | | | - | | | - | | 7 | 0.0 | | | | |
| NPD | - | | | - | | | 164 | 0.3 | - | | | | | |
| ÖDP | - | | | - | | | 37 | 0.1 | 29 | 0.1 | | | | |
| Die PARTEI | - | | | - | | | 359 | 0.7 | 194 | 0.5 | | | | |
| Tierschutzpartei | - | | | - | | | 416 | 0.8 | 317 | 0.8 | | | | |
| PIRATEN | - | | | - | | | 163 | 0.3 | 56 | 0.1 | | | | |
| Volt | - | | | - | | | - | | - | | | | | |
| WGR | 16420 | 14,3 | 28 | 14453 | 13.2 | 28 | - | | - | | | | | |
| EB | 747 | 0,7 | 1 | 1343 | 1.2 | 3 | - | | - | | | | | |
| Sonstige | | | | - | | 0 | 218 | 0,4 | 114 | 0,3 | | | | |

Vorläufige Ergebnisse Gemeindewahlen

Wahlen der Vertretungen in den Gemeinden der Landkreise / der Region Hannover

462 Wittmund

| Ergebnis | Gemeindewahlen 2021 | | Gemeindewahlen 2016 | | Bundestagswahl 2017 | | Landtagswahl 2017 | |
|-----------------------|---------------------|-----|---------------------|-----|---------------------|--|-------------------|--|
| Wahlberechtigte | 48290 | | 47745 | | 45987 | | 45837 | |
| Wählerinnen/Wähler | 28605 | | 28063 | | 33651 | | 27656 | |
| Wahlbeteiligung | 59.2 | | 58.8 | | 73.2 | | 60.3 | |
| Ungültige Stimmzettel | 628 | 2.2 | 586 | 2.1 | | | | |
| Gültige Stimmzettel | 27977 | | 27477 | | | | | |
| Gültige Stimmen | 82642 | | 80825 | | 33289 | | 27477 | |
| Sitze | 241 | | 241 | | | | | |

| | Stimmen | % | Sitze | Stimmen | % | Sitze | Zweitstimmen | % | Zweitstimmen | % |
|------------------------|---------|------|-------|---------|------|-------|--------------|------|--------------|------|
| SPD | 25898 | 31,3 | 51 | 27448 | 34,0 | 62 | 10518 | 31,6 | 11449 | 41,7 |
| CDU | 21085 | 25,5 | 36 | 22540 | 27,9 | 39 | 12037 | 36,2 | 9340 | 34,0 |
| GRÜNE | 5999 | 7,3 | 13 | 4670 | 5,8 | 11 | 2080 | 6,2 | 1674 | 6,1 |
| FDP | 2126 | 2,6 | 4 | 1679 | 2,1 | 2 | 2919 | 8,8 | 1918 | 7,0 |
| AfD | 42 | 0,1 | 0 | 487 | 0,6 | 1 | 2864 | 8,6 | 1586 | 5,8 |
| DIE LINKE. | - | - | - | - | - | - | 1874 | 5,6 | 999 | 3,6 |
| dieBasis LV | 233 | 0,3 | 0 | - | - | - | - | - | - | - |
| Bündnis C | - | - | - | - | - | - | - | - | - | - |
| BIG | - | - | - | - | - | - | - | - | - | - |
| DiB Niedersachsen | - | - | - | - | - | - | 29 | 0,1 | - | - |
| DKP | - | - | - | - | - | - | 4 | 0,0 | - | - |
| ZENTRUM | - | - | - | - | - | - | - | - | - | - |
| Die Demokraten | - | - | - | - | - | - | - | - | - | - |
| Die Friesen | 873 | 1,1 | 2 | 619 | 0,8 | 1 | - | - | - | - |
| HAIE | - | - | - | - | - | - | - | - | - | - |
| DIE RECHTE | - | - | - | - | - | - | - | - | - | - |
| REP | - | - | - | - | - | - | - | - | - | - |
| du. - LV Niedersachsen | - | - | - | - | - | - | - | - | - | - |
| FREIE WÄHLER | - | - | - | - | - | - | 126 | 0,4 | 74 | 0,3 |
| LKR Niedersachsen | - | - | - | - | - | - | - | - | 9 | 0,0 |
| NPD | - | - | - | - | - | - | 107 | 0,3 | - | - |
| ÖDP | - | - | - | - | - | - | 20 | 0,1 | 17 | 0,1 |
| Die PARTEI | - | - | - | - | - | - | 203 | 0,6 | 96 | 0,3 |
| Tierschutzpartei | - | - | - | - | - | - | 301 | 0,9 | 216 | 0,8 |
| PIRATEN | - | - | - | - | - | - | 85 | 0,3 | 43 | 0,2 |
| Volt | - | - | - | - | - | - | - | - | - | - |
| WGR | 24963 | 30,2 | 129 | 23003 | 28,5 | 124 | - | - | - | - |
| EB | 1423 | 1,7 | 6 | 379 | 0,5 | 1 | - | - | - | - |
| Sonstige | - | - | - | - | - | 0 | 122 | 0,4 | 56 | 0,2 |

Unbesetzte Sitze bei den Gemeindewahlen 2021

Folgende Sitze blieben unbesetzt:

| | | |
|----------------------------------|---|-------|
| Im Landkreis Helmstedt | 1 | AfD |
| | 1 | EB |
| Im Landkreis Northeim | 1 | EB |
| Im Landkreis Peine | 1 | AfD |
| Im Landkreis Wolfenbüttel | 2 | EB |
| Im Landkreis Diepholz | 1 | AfD |
| Im Landkreis Schaumburg | 1 | GRÜNE |
| Im Landkreis Celle | 1 | AfD |
| Im Landkreis Harburg | 1 | GRÜNE |
| Im Landkreis Osterholz | 1 | EB |
| Im Landkreis Heidekreis | 4 | EB |
| Im Landkreis Stade | 3 | SPD |
| | 1 | CDU |
| Im Landkreis Uelzen | 2 | SPD |
| | 1 | WGR |
| | 2 | EB |
| Im Landkreis Aurich | 1 | GRÜNE |
| Im Landkreis Emsland | 4 | SPD |
| | 1 | GRÜNE |
| | 1 | WGR |
| | 1 | EB |
| Im Landkreis Friesland | 1 | EB |
| Im Landkreis Grafschaft Bentheim | 2 | SPD |
| Im Landkreis Leer | 1 | AfD |
| Im Landkreis Osnabrück | 3 | WGR |
| Im Landkreis Vechta | 1 | SPD |
| | 1 | WGR |

**Regionale Besonderheiten
Gemeindewahlen
am 12. September 2021**

Regionale Besonderheiten
bei den Gemeindewahlen 2021 in Niedersachsen
Wahlbeteiligung

Höchste Wahlbeteiligung

| Nr. | Wahlkreis | in % |
|-----|-------------------|------|
| 158 | Wolfenbüttel | 62.9 |
| 354 | Lüchow-Dannenberg | 62.6 |
| 357 | Rotenburg (Wümme) | 62.4 |
| 451 | Ammerland | 61.4 |
| 355 | Lüneburg | 60.4 |
| 459 | Osnabrück | 60.3 |
| 360 | Uelzen | 60.1 |
| 151 | Gifhorn | 60.0 |
| 155 | Northeim | 60.0 |
| 356 | Osterholz | 59.8 |
| 454 | Emsland | 59.6 |
| 458 | Oldenburg | 59.5 |
| 361 | Verden | 59.2 |
| 462 | Wittmund | 59.2 |
| 254 | Hildesheim | 59.0 |
| 455 | Friesland | 58.7 |
| 255 | Holzminden | 58.6 |
| 452 | Aurich | 58.6 |
| 359 | Stade | 58.5 |
| 157 | Peine | 58.3 |
| 251 | Diepholz | 58.3 |
| 352 | Cuxhaven | 58.2 |
| 460 | Vechta | 58.1 |
| 351 | Celle | 57.7 |
| 257 | Schaumburg | 57.4 |

Geringste Wahlbeteiligung

| Nr. | Wahlkreis | in % |
|-----|---------------------|------|
| 461 | Wesermarsch | 54.7 |
| 456 | Grafschaft Bentheim | 54.8 |
| 241 | Region Hannover | 54.9 |
| 453 | Cloppenburg | 55.4 |
| 252 | Hamelnd-Pyrmont | 55.7 |
| 353 | Harburg | 55.8 |
| 153 | Goslar | 56.2 |
| 159 | Göttingen | 56.4 |
| 457 | Leer | 56.7 |
| 256 | Nienburg (Weser) | 56.7 |
| 358 | Heidekreis | 57.1 |
| 154 | Helmstedt | 57.3 |
| 257 | Schaumburg | 57.4 |
| 351 | Celle | 57.7 |
| 460 | Vechta | 58.1 |
| 352 | Cuxhaven | 58.2 |
| 251 | Diepholz | 58.3 |
| 157 | Peine | 58.3 |
| 359 | Stade | 58.5 |
| 452 | Aurich | 58.6 |
| 255 | Holzminden | 58.6 |
| 455 | Friesland | 58.7 |
| 254 | Hildesheim | 59.0 |
| 462 | Wittmund | 59.2 |
| 361 | Verden | 59.2 |

Veränderung der Wahlbeteiligung gegenüber den Gemeindewahlen 2016 (in Prozentpunkten)

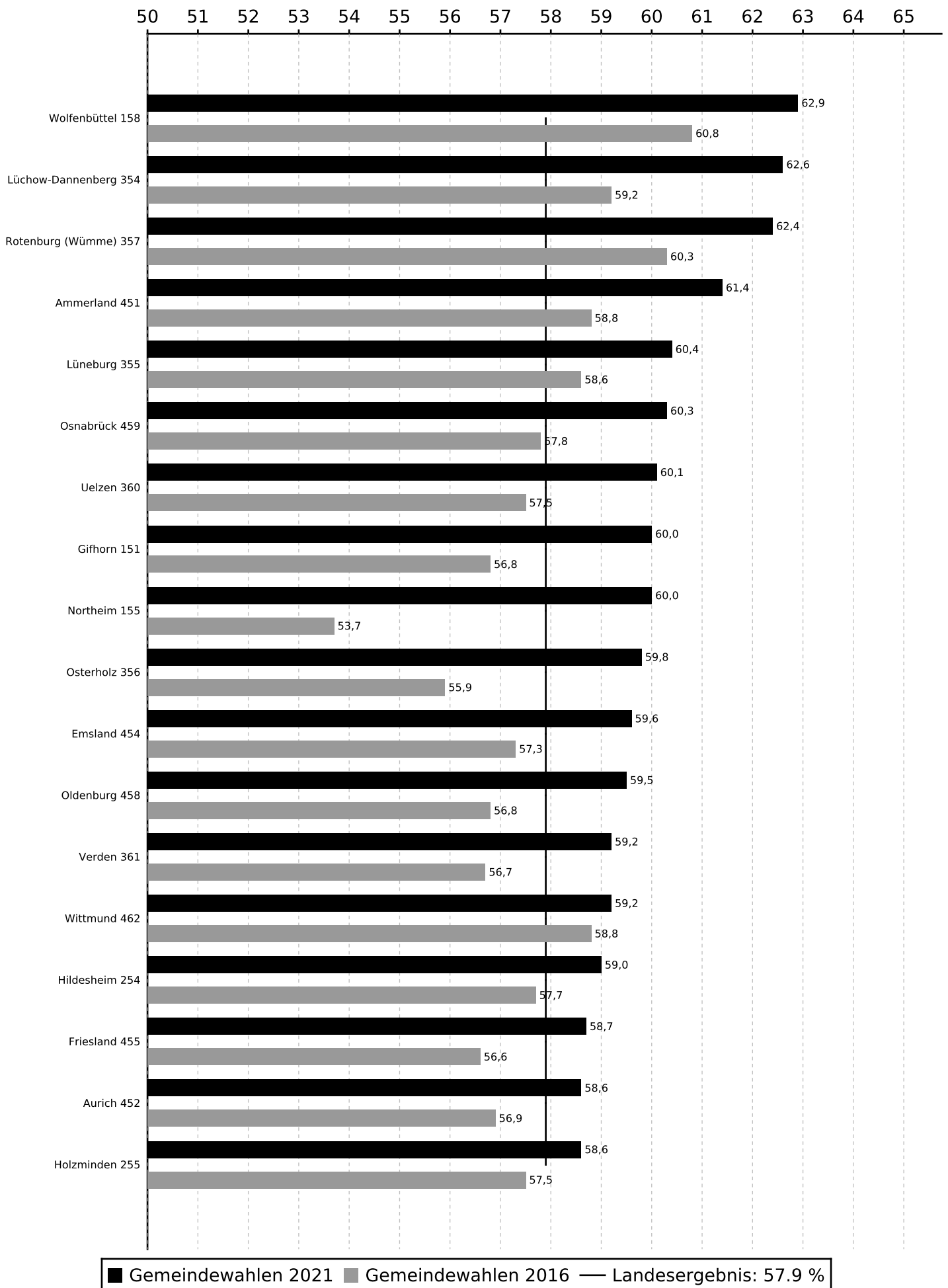
Größte Zunahme (Geringste Abnahme)

| | | |
|-----|-------------------|-----|
| 155 | Northeim | 6.3 |
| 356 | Osterholz | 3.9 |
| 354 | Lüchow-Dannenberg | 3.4 |
| 151 | Gifhorn | 3.2 |
| 251 | Diepholz | 3.1 |
| 153 | Goslar | 2.8 |
| 461 | Wesermarsch | 2.8 |
| 458 | Oldenburg | 2.7 |
| 256 | Nienburg (Weser) | 2.6 |
| 360 | Uelzen | 2.6 |
| 451 | Ammerland | 2.6 |
| 361 | Verden | 2.5 |
| 459 | Osnabrück | 2.5 |
| 159 | Göttingen | 2.3 |
| 454 | Emsland | 2.3 |
| 154 | Helmstedt | 2.1 |
| 158 | Wolfenbüttel | 2.1 |
| 357 | Rotenburg (Wümme) | 2.1 |
| 455 | Friesland | 2.1 |
| 355 | Lüneburg | 1.8 |
| 452 | Aurich | 1.7 |
| 358 | Heidekreis | 1.5 |
| 457 | Leer | 1.5 |
| 254 | Hildesheim | 1.3 |
| 252 | Hamelnd-Pyrmont | 1.2 |

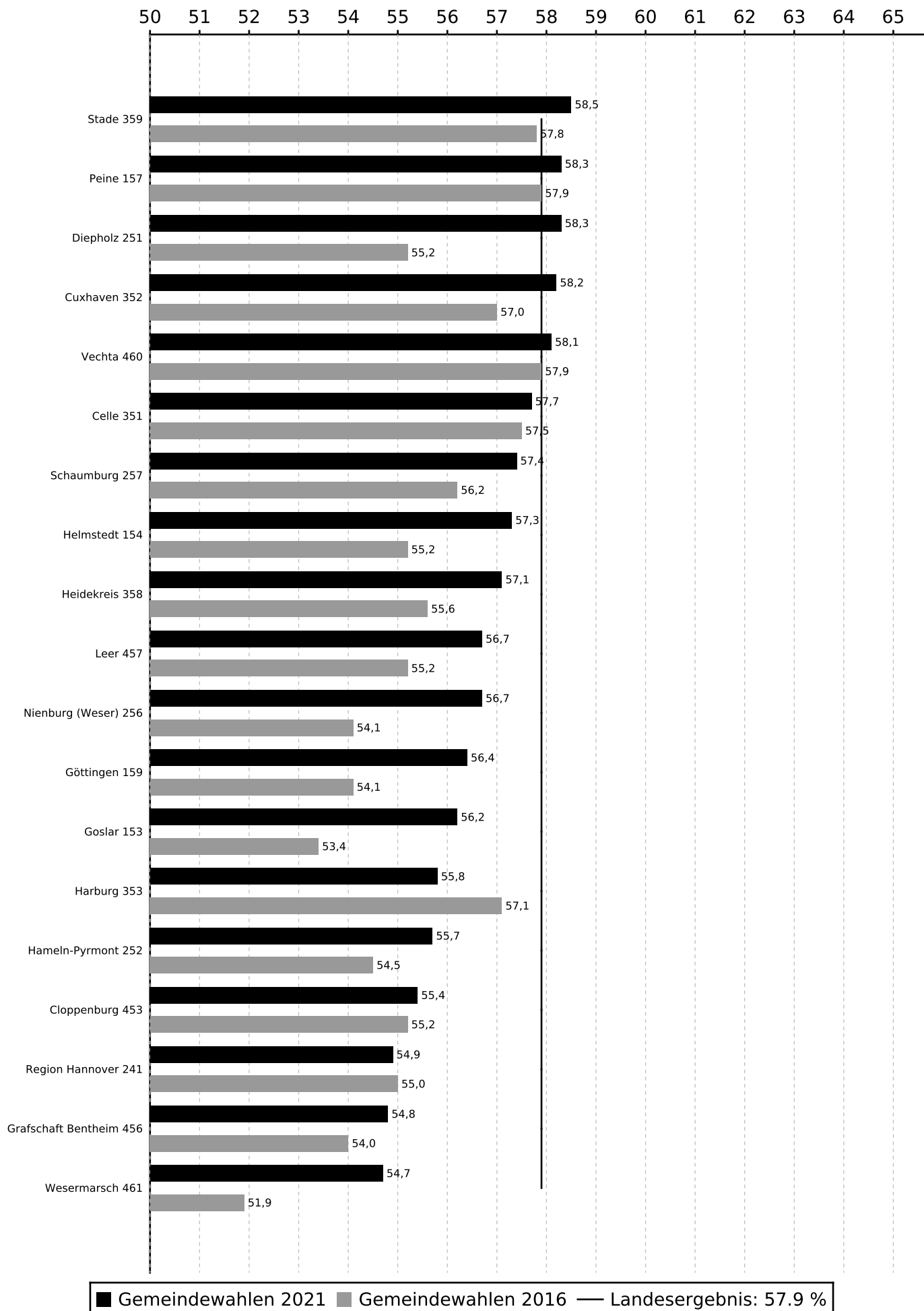
Größte Abnahme (Geringste Zunahme)

| | | |
|-----|---------------------|------|
| 353 | Harburg | -1.3 |
| 241 | Region Hannover | -0.1 |
| 460 | Vechta | 0.2 |
| 453 | Cloppenburg | 0.2 |
| 351 | Celle | 0.2 |
| 462 | Wittmund | 0.4 |
| 157 | Peine | 0.4 |
| 359 | Stade | 0.7 |
| 456 | Grafschaft Bentheim | 0.8 |
| 255 | Holzminden | 1.1 |
| 352 | Cuxhaven | 1.2 |
| 257 | Schaumburg | 1.2 |
| 252 | Hamelnd-Pyrmont | 1.2 |
| 254 | Hildesheim | 1.3 |
| 457 | Leer | 1.5 |
| 358 | Heidekreis | 1.5 |
| 452 | Aurich | 1.7 |
| 355 | Lüneburg | 1.8 |
| 455 | Friesland | 2.1 |
| 357 | Rotenburg (Wümme) | 2.1 |
| 158 | Wolfenbüttel | 2.1 |
| 154 | Helmstedt | 2.1 |
| 454 | Emsland | 2.3 |
| 159 | Göttingen | 2.3 |
| 459 | Osnabrück | 2.5 |

Wahlbeteiligung bei den Gemeindewahlen 2021 in Niedersachsen



Wahlbeteiligung bei den Gemeindewahlen 2021 in Niedersachsen



Regionale Besonderheiten
bei den Gemeindewahlen 2021 in Niedersachsen

Stimmenanteile der Partei SPD in einzelnen Wahlkreisen

Höchste Stimmenanteile

| Nr. | Wahlkreis | in % |
|-----|------------------|------|
| 153 | Goslar | 42.4 |
| 452 | Aurich | 41.4 |
| 457 | Leer | 39.3 |
| 157 | Peine | 39.0 |
| 155 | Northeim | 38.2 |
| 257 | Schaumburg | 37.2 |
| 455 | Friesland | 36.1 |
| 254 | Hildesheim | 34.6 |
| 158 | Wolfenbüttel | 34.5 |
| 154 | Helmstedt | 33.4 |
| 255 | Holzminden | 33.3 |
| 159 | Göttingen | 33.1 |
| 352 | Cuxhaven | 33.0 |
| 252 | Hameln-Pyrmont | 32.5 |
| 356 | Osterholz | 32.0 |
| 358 | Heidekreis | 31.5 |
| 461 | Wesermarsch | 31.5 |
| 462 | Wittmund | 31.3 |
| 241 | Region Hannover | 30.8 |
| 459 | Osnabrück | 29.6 |
| 361 | Verden | 29.4 |
| 151 | Gifhorn | 28.7 |
| 256 | Nienburg (Weser) | 28.0 |
| 451 | Ammerland | 27.7 |
| 355 | Lüneburg | 26.4 |

Geringste Stimmenanteile

| Nr. | Wahlkreis | in % |
|-----|---------------------|------|
| 354 | Lüchow-Dannenberg | 13.3 |
| 460 | Vechta | 16.2 |
| 454 | Emsland | 19.6 |
| 353 | Harburg | 21.1 |
| 360 | Uelzen | 21.5 |
| 453 | Cloppenburg | 21.8 |
| 351 | Celle | 23.6 |
| 359 | Stade | 24.6 |
| 251 | Diepholz | 24.6 |
| 357 | Rotenburg (Wümme) | 24.8 |
| 458 | Oldenburg | 25.0 |
| 456 | Grafschaft Bentheim | 25.9 |
| 355 | Lüneburg | 26.4 |
| 451 | Ammerland | 27.7 |
| 256 | Nienburg (Weser) | 28.0 |
| 151 | Gifhorn | 28.7 |
| 361 | Verden | 29.4 |
| 459 | Osnabrück | 29.6 |
| 241 | Region Hannover | 30.8 |
| 462 | Wittmund | 31.3 |
| 461 | Wesermarsch | 31.5 |
| 358 | Heidekreis | 31.5 |
| 356 | Osterholz | 32.0 |
| 252 | Hameln-Pyrmont | 32.5 |
| 352 | Cuxhaven | 33.0 |

Gewinne bzw. Verluste gegenüber den Gemeindewahlen 2016 (in Prozentpunkten)

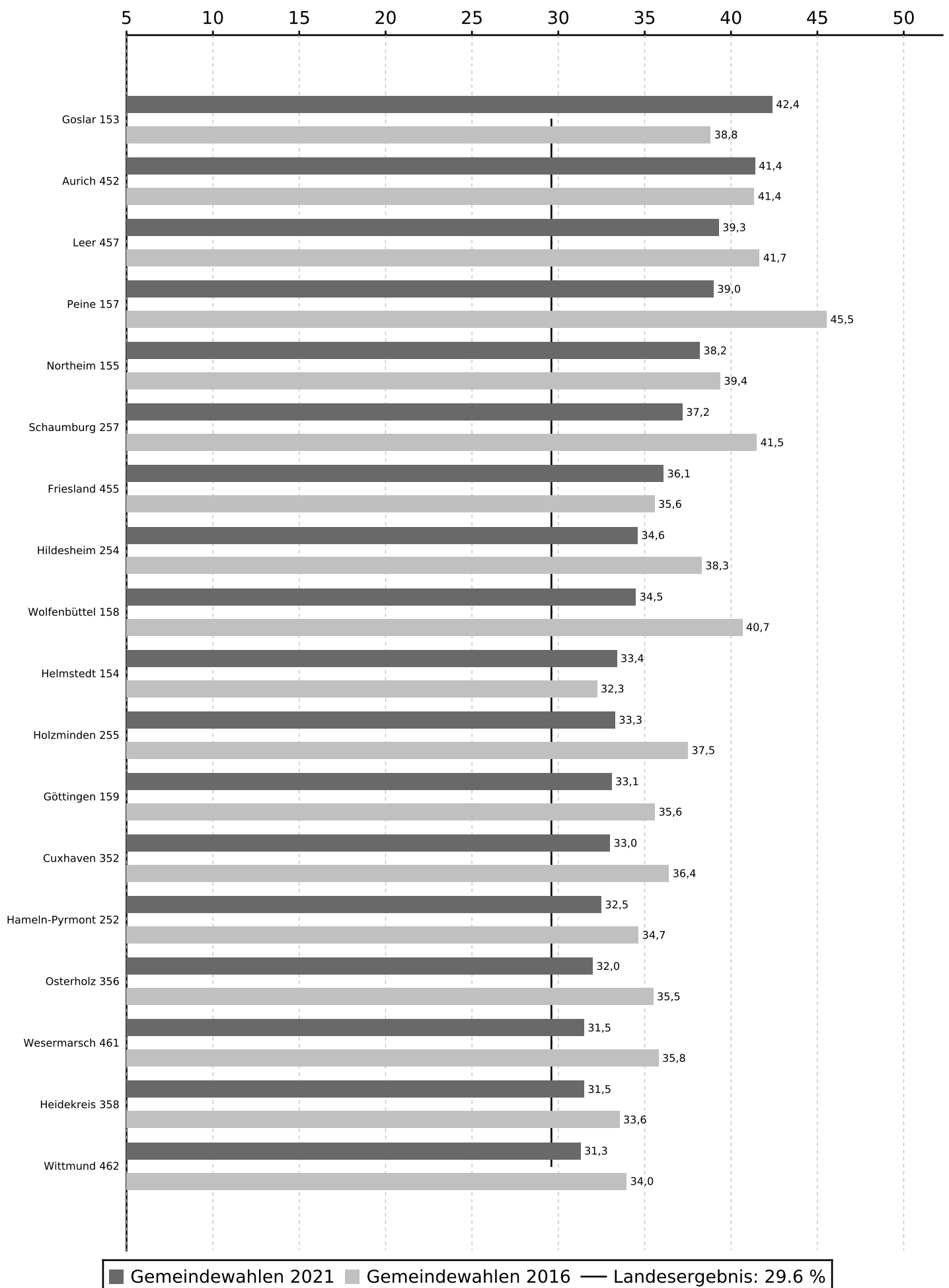
Größte Zunahme (Geringste Abnahme)

| | | |
|-----|---------------------|------|
| 153 | Goslar | 3.6 |
| 154 | Helmstedt | 1.1 |
| 455 | Friesland | 0.5 |
| 452 | Aurich | 0.0 |
| 454 | Emsland | -0.2 |
| 453 | Cloppenburg | -0.6 |
| 459 | Osnabrück | -1.0 |
| 251 | Diepholz | -1.1 |
| 155 | Northeim | -1.2 |
| 241 | Region Hannover | -1.8 |
| 451 | Ammerland | -2.0 |
| 358 | Heidekreis | -2.1 |
| 252 | Hameln-Pyrmont | -2.2 |
| 456 | Grafschaft Bentheim | -2.2 |
| 457 | Leer | -2.4 |
| 159 | Göttingen | -2.5 |
| 462 | Wittmund | -2.7 |
| 353 | Harburg | -2.8 |
| 359 | Stade | -2.8 |
| 460 | Vechta | -2.9 |
| 357 | Rotenburg (Wümme) | -3.0 |
| 352 | Cuxhaven | -3.4 |
| 354 | Lüchow-Dannenberg | -3.4 |
| 356 | Osterholz | -3.5 |
| 254 | Hildesheim | -3.7 |

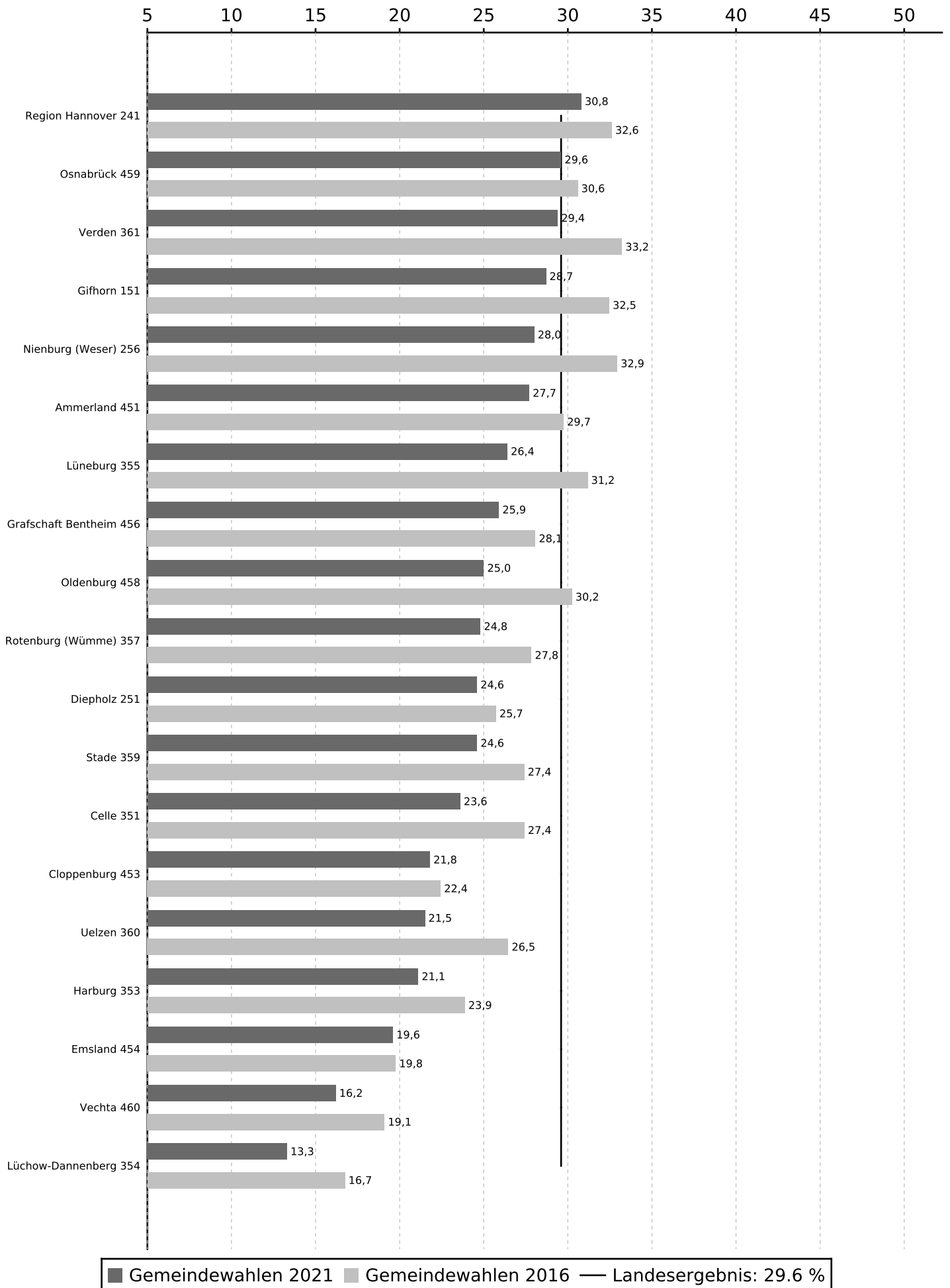
Größte Abnahme (Geringste Zunahme)

| | | |
|-----|---------------------|------|
| 157 | Peine | -6.5 |
| 158 | Wolfenbüttel | -6.2 |
| 458 | Oldenburg | -5.2 |
| 360 | Uelzen | -5.0 |
| 256 | Nienburg (Weser) | -4.9 |
| 355 | Lüneburg | -4.8 |
| 461 | Wesermarsch | -4.3 |
| 257 | Schaumburg | -4.3 |
| 255 | Holzminden | -4.2 |
| 361 | Verden | -3.8 |
| 351 | Celle | -3.8 |
| 151 | Gifhorn | -3.8 |
| 254 | Hildesheim | -3.7 |
| 356 | Osterholz | -3.5 |
| 354 | Lüchow-Dannenberg | -3.4 |
| 352 | Cuxhaven | -3.4 |
| 357 | Rotenburg (Wümme) | -3.0 |
| 460 | Vechta | -2.9 |
| 359 | Stade | -2.8 |
| 353 | Harburg | -2.8 |
| 462 | Wittmund | -2.7 |
| 159 | Göttingen | -2.5 |
| 457 | Leer | -2.4 |
| 456 | Grafschaft Bentheim | -2.2 |
| 252 | Hameln-Pyrmont | -2.2 |

Stimmenanteile der Partei SPD bei den Gemeindewahlen 2021 in Niedersachsen



Stimmenanteile der Partei SPD bei den Gemeindewahlen 2021 in Niedersachsen



Regionale Besonderheiten
bei den Gemeindewahlen 2021 in Niedersachsen

Stimmenanteile der Partei CDU in einzelnen Wahlkreisen

Höchste Stimmenanteile

| Nr. | Wahlkreis | in % |
|-----|---------------------|------|
| 454 | Emsland | 58.3 |
| 460 | Vechta | 55.8 |
| 453 | Cloppenburg | 53.3 |
| 459 | Osnabrück | 38.6 |
| 456 | Grafschaft Bentheim | 37.3 |
| 357 | Rotenburg (Wümme) | 37.0 |
| 361 | Verden | 36.5 |
| 360 | Uelzen | 35.8 |
| 352 | Cuxhaven | 35.4 |
| 256 | Nienburg (Weser) | 35.1 |
| 351 | Celle | 34.4 |
| 358 | Heidekreis | 33.9 |
| 451 | Ammerland | 33.9 |
| 359 | Stade | 33.2 |
| 252 | Hameln-Pyrmont | 32.4 |
| 151 | Gifhorn | 32.3 |
| 257 | Schaumburg | 32.0 |
| 254 | Hildesheim | 31.9 |
| 154 | Helmstedt | 31.7 |
| 356 | Osterholz | 31.1 |
| 157 | Peine | 30.9 |
| 458 | Oldenburg | 30.0 |
| 461 | Wesermarsch | 29.6 |
| 158 | Wolfenbüttel | 29.4 |
| 457 | Leer | 29.0 |

Geringste Stimmenanteile

| Nr. | Wahlkreis | in % |
|-----|-------------------|------|
| 452 | Aurich | 20.9 |
| 255 | Holzminden | 21.5 |
| 251 | Diepholz | 24.5 |
| 455 | Friesland | 25.2 |
| 462 | Wittmund | 25.5 |
| 354 | Lüchow-Dannenberg | 25.5 |
| 355 | Lüneburg | 26.5 |
| 241 | Region Hannover | 26.9 |
| 155 | Northeim | 28.1 |
| 353 | Harburg | 28.4 |
| 159 | Göttingen | 28.5 |
| 153 | Goslar | 28.6 |
| 457 | Leer | 29.0 |
| 158 | Wolfenbüttel | 29.4 |
| 461 | Wesermarsch | 29.6 |
| 458 | Oldenburg | 30.0 |
| 157 | Peine | 30.9 |
| 356 | Osterholz | 31.1 |
| 154 | Helmstedt | 31.7 |
| 254 | Hildesheim | 31.9 |
| 257 | Schaumburg | 32.0 |
| 151 | Gifhorn | 32.3 |
| 252 | Hameln-Pyrmont | 32.4 |
| 359 | Stade | 33.2 |
| 451 | Ammerland | 33.9 |

Gewinne bzw. Verluste gegenüber den Gemeindewahlen 2016 (in Prozentpunkten)

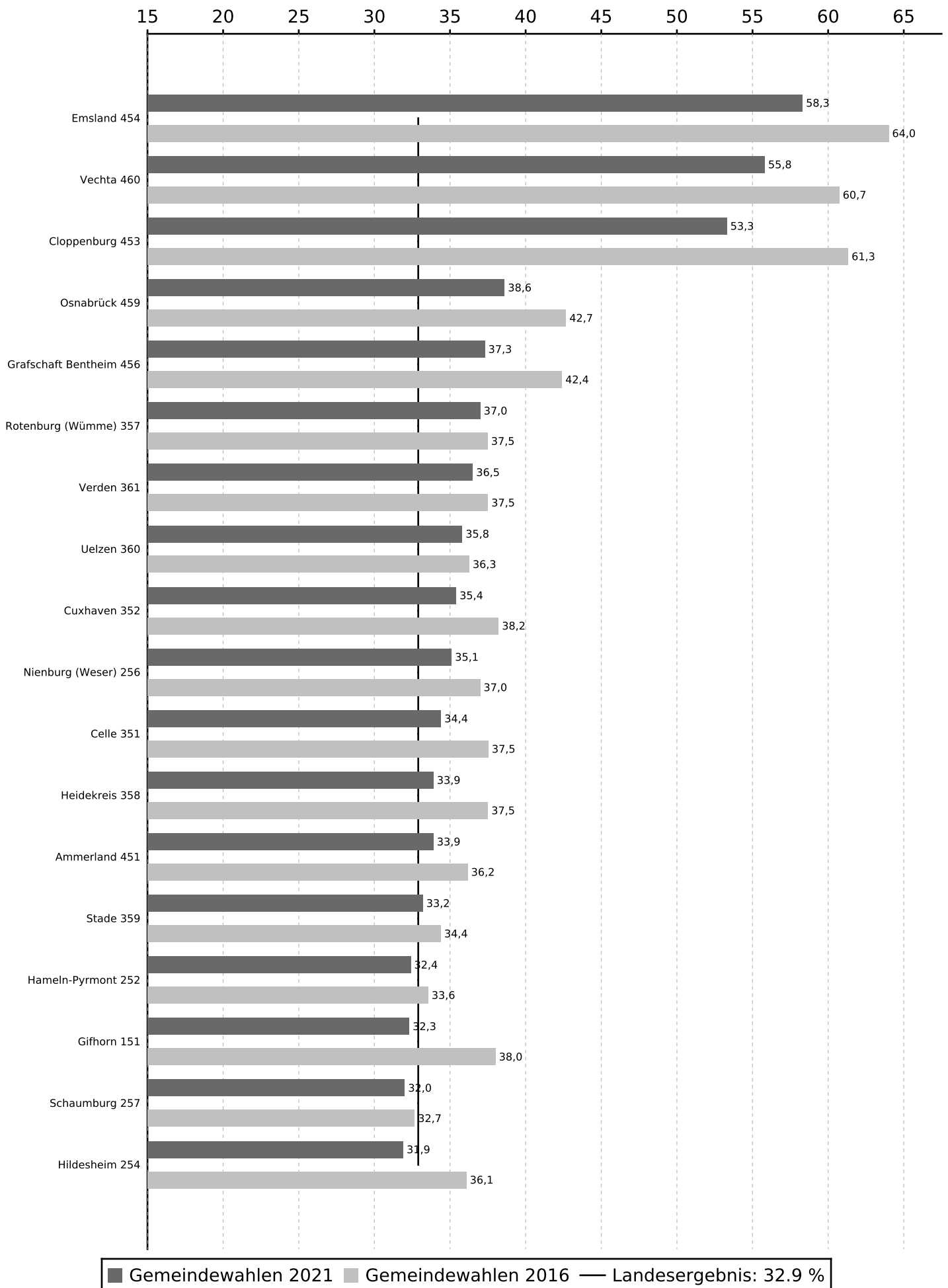
Größte Zunahme (Geringste Abnahme)

| | | |
|-----|-------------------|------|
| 461 | Wesermarsch | 0.1 |
| 458 | Oldenburg | -0.4 |
| 357 | Rotenburg (Wümme) | -0.5 |
| 360 | Uelzen | -0.5 |
| 154 | Helmstedt | -0.7 |
| 257 | Schaumburg | -0.7 |
| 361 | Verden | -1.0 |
| 252 | Hameln-Pyrmont | -1.2 |
| 359 | Stade | -1.2 |
| 455 | Friesland | -1.5 |
| 256 | Nienburg (Weser) | -1.9 |
| 354 | Lüchow-Dannenberg | -2.0 |
| 451 | Ammerland | -2.3 |
| 157 | Peine | -2.4 |
| 356 | Osterholz | -2.4 |
| 462 | Wittmund | -2.4 |
| 353 | Harburg | -2.6 |
| 153 | Goslar | -2.7 |
| 241 | Region Hannover | -2.7 |
| 355 | Lüneburg | -2.7 |
| 352 | Cuxhaven | -2.8 |
| 351 | Celle | -3.1 |
| 452 | Aurich | -3.2 |
| 155 | Northeim | -3.4 |
| 158 | Wolfenbüttel | -3.5 |

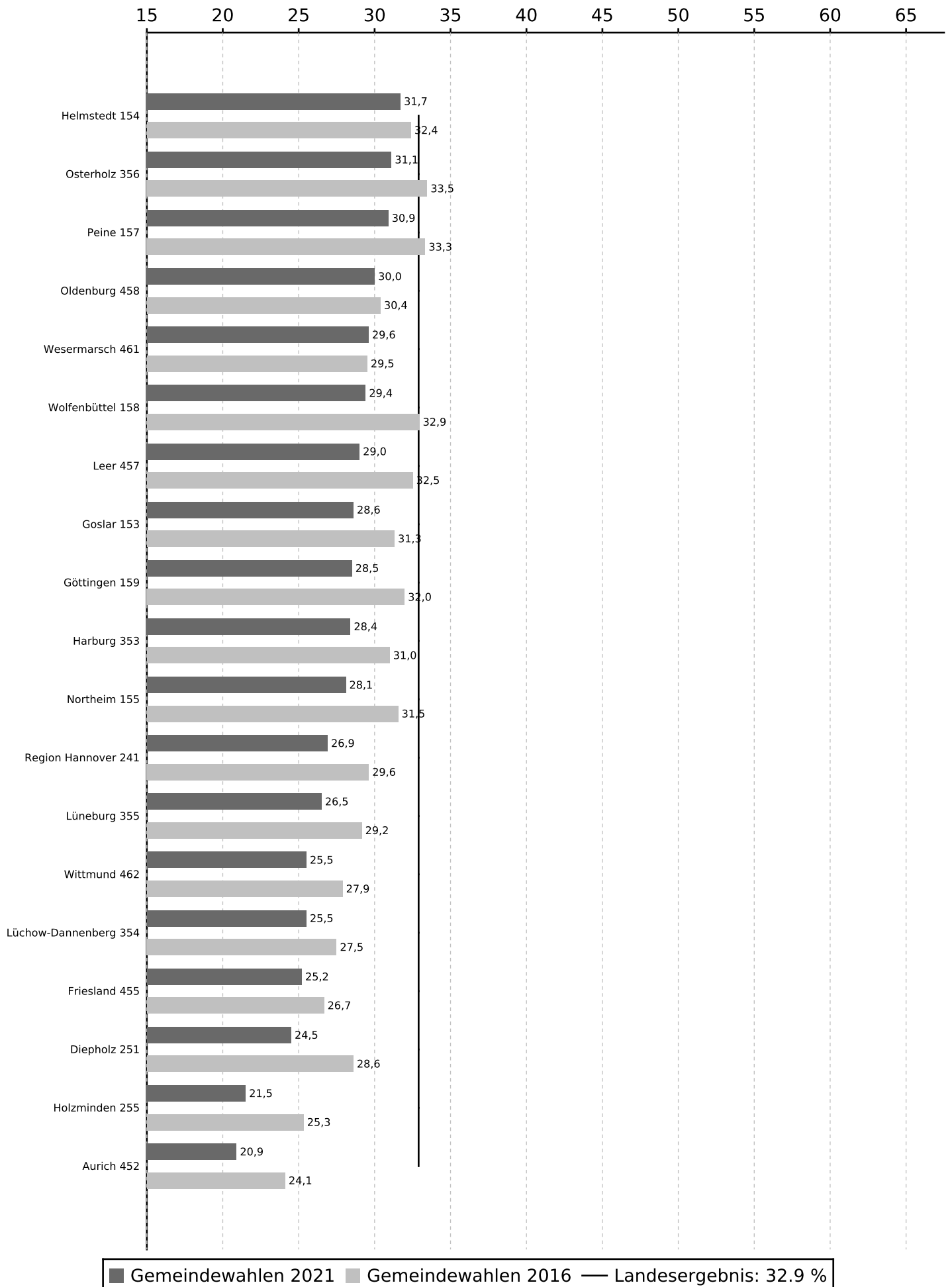
Größte Abnahme (Geringste Zunahme)

| | | |
|-----|---------------------|------|
| 453 | Cloppenburg | -8.0 |
| 454 | Emsland | -5.7 |
| 151 | Gifhorn | -5.7 |
| 456 | Grafschaft Bentheim | -5.1 |
| 460 | Vechta | -4.9 |
| 254 | Hildesheim | -4.2 |
| 459 | Osnabrück | -4.1 |
| 251 | Diepholz | -4.1 |
| 255 | Holzminden | -3.8 |
| 358 | Heidekreis | -3.6 |
| 457 | Leer | -3.5 |
| 159 | Göttingen | -3.5 |
| 158 | Wolfenbüttel | -3.5 |
| 155 | Northeim | -3.4 |
| 452 | Aurich | -3.2 |
| 351 | Celle | -3.1 |
| 352 | Cuxhaven | -2.8 |
| 355 | Lüneburg | -2.7 |
| 241 | Region Hannover | -2.7 |
| 153 | Goslar | -2.7 |
| 353 | Harburg | -2.6 |
| 462 | Wittmund | -2.4 |
| 356 | Osterholz | -2.4 |
| 157 | Peine | -2.4 |
| 451 | Ammerland | -2.3 |

Stimmenanteile der Partei CDU bei den Gemeindewahlen 2021 in Niedersachsen



Stimmenanteile der Partei CDU bei den Gemeindewahlen 2021 in Niedersachsen



Regionale Besonderheiten
bei den Gemeindewahlen 2021 in Niedersachsen

Stimmenanteile der Partei GRÜNE in einzelnen Wahlkreisen

Höchste Stimmenanteile

| Nr. | Wahlkreis | in % |
|-----|-------------------|------|
| 355 | Lüneburg | 24.1 |
| 241 | Region Hannover | 20.8 |
| 458 | Oldenburg | 16.9 |
| 159 | Göttingen | 16.6 |
| 356 | Osterholz | 16.5 |
| 353 | Harburg | 16.1 |
| 254 | Hildesheim | 14.5 |
| 252 | Hameln-Pyrmont | 14.4 |
| 459 | Osnabrück | 14.4 |
| 461 | Wesermarsch | 14.4 |
| 455 | Friesland | 13.7 |
| 354 | Lüchow-Dannenberg | 13.5 |
| 451 | Ammerland | 13.5 |
| 251 | Diepholz | 13.2 |
| 158 | Wolfenbüttel | 12.8 |
| 361 | Verden | 12.8 |
| 359 | Stade | 12.3 |
| 157 | Peine | 12.0 |
| 351 | Celle | 12.0 |
| 360 | Uelzen | 11.8 |
| 257 | Schaumburg | 11.7 |
| 352 | Cuxhaven | 10.9 |
| 151 | Gifhorn | 10.7 |
| 256 | Nienburg (Weser) | 10.5 |
| 457 | Leer | 10.5 |

Geringste Stimmenanteile

| Nr. | Wahlkreis | in % |
|-----|---------------------|------|
| 453 | Cloppenburg | 6.0 |
| 454 | Emsland | 6.7 |
| 155 | Northeim | 7.2 |
| 462 | Wittmund | 7.3 |
| 460 | Vechta | 7.5 |
| 255 | Holz Minden | 7.5 |
| 154 | Helmstedt | 8.2 |
| 452 | Aurich | 8.4 |
| 358 | Heidekreis | 9.2 |
| 153 | Goslar | 9.3 |
| 357 | Rotenburg (Wümme) | 9.4 |
| 456 | Grafschaft Bentheim | 10.0 |
| 457 | Leer | 10.5 |
| 256 | Nienburg (Weser) | 10.5 |
| 151 | Gifhorn | 10.7 |
| 352 | Cuxhaven | 10.9 |
| 257 | Schaumburg | 11.7 |
| 360 | Uelzen | 11.8 |
| 351 | Celle | 12.0 |
| 157 | Peine | 12.0 |
| 359 | Stade | 12.3 |
| 361 | Verden | 12.8 |
| 158 | Wolfenbüttel | 12.8 |
| 251 | Diepholz | 13.2 |
| 451 | Ammerland | 13.5 |

Gewinne bzw. Verluste gegenüber den Gemeindewahlen 2016 (in Prozentpunkten)

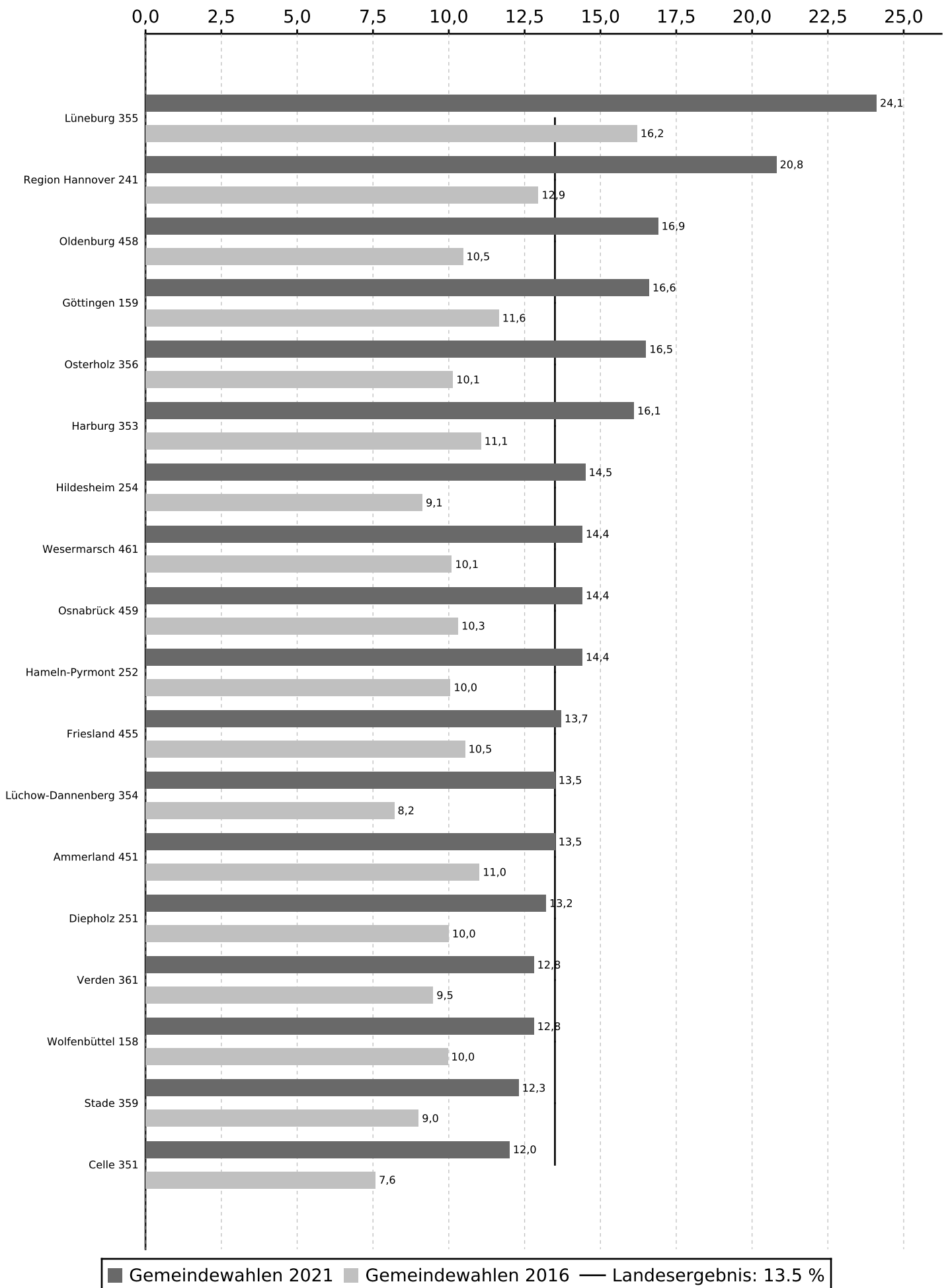
Größte Zunahme (Geringste Abnahme)

| | | |
|-----|---------------------|-----|
| 241 | Region Hannover | 7.9 |
| 355 | Lüneburg | 7.9 |
| 356 | Osterholz | 6.4 |
| 458 | Oldenburg | 6.4 |
| 254 | Hildesheim | 5.4 |
| 354 | Lüchow-Dannenberg | 5.3 |
| 159 | Göttingen | 5.0 |
| 353 | Harburg | 5.0 |
| 252 | Hameln-Pyrmont | 4.4 |
| 351 | Celle | 4.4 |
| 460 | Vechta | 4.3 |
| 461 | Wesermarsch | 4.3 |
| 456 | Grafschaft Bentheim | 4.2 |
| 459 | Osnabrück | 4.1 |
| 256 | Nienburg (Weser) | 3.9 |
| 360 | Uelzen | 3.7 |
| 454 | Emsland | 3.6 |
| 358 | Heidekreis | 3.5 |
| 153 | Goslar | 3.4 |
| 352 | Cuxhaven | 3.4 |
| 359 | Stade | 3.3 |
| 361 | Verden | 3.3 |
| 157 | Peine | 3.2 |
| 251 | Diepholz | 3.2 |
| 257 | Schaumburg | 3.2 |

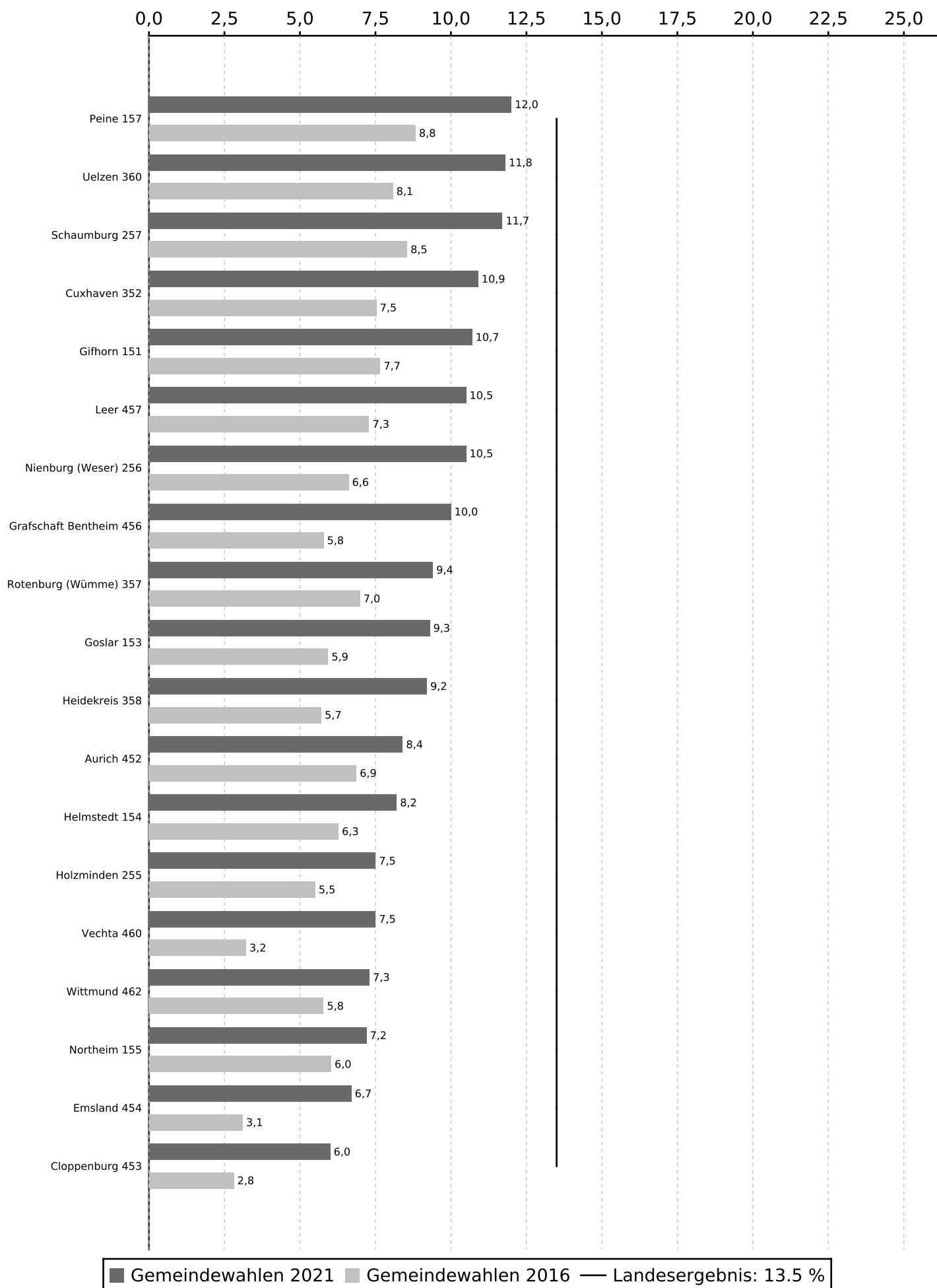
Größte Abnahme (Geringste Zunahme)

| | | |
|-----|---------------------|-----|
| 155 | Northeim | 1.2 |
| 462 | Wittmund | 1.5 |
| 452 | Aurich | 1.5 |
| 154 | Helmstedt | 1.9 |
| 255 | Holz Minden | 2.0 |
| 357 | Rotenburg (Wümme) | 2.4 |
| 451 | Ammerland | 2.5 |
| 158 | Wolfenbüttel | 2.8 |
| 151 | Gifhorn | 3.0 |
| 457 | Leer | 3.2 |
| 455 | Friesland | 3.2 |
| 453 | Cloppenburg | 3.2 |
| 257 | Schaumburg | 3.2 |
| 251 | Diepholz | 3.2 |
| 157 | Peine | 3.2 |
| 361 | Verden | 3.3 |
| 359 | Stade | 3.3 |
| 352 | Cuxhaven | 3.4 |
| 153 | Goslar | 3.4 |
| 358 | Heidekreis | 3.5 |
| 454 | Emsland | 3.6 |
| 360 | Uelzen | 3.7 |
| 256 | Nienburg (Weser) | 3.9 |
| 459 | Osnabrück | 4.1 |
| 456 | Grafschaft Bentheim | 4.2 |

Stimmenanteile der Partei GRÜNE bei den Gemeindewahlen 2021 in Niedersachsen



Stimmenanteile der Partei GRÜNE bei den Gemeindewahlen 2021 in Niedersachsen



Regionale Besonderheiten
bei den Gemeindewahlen 2021 in Niedersachsen

Stimmenanteile der Partei FDP in einzelnen Wahlkreisen

Höchste Stimmenanteile

| Nr. | Wahlkreis | in % |
|-----|---------------------|------|
| 458 | Oldenburg | 11.6 |
| 255 | Holzminden | 11.2 |
| 461 | Wesermarsch | 8.6 |
| 155 | Northeim | 6.9 |
| 451 | Ammerland | 6.7 |
| 251 | Diepholz | 6.6 |
| 241 | Region Hannover | 6.3 |
| 351 | Celle | 6.1 |
| 459 | Osnabrück | 6.1 |
| 361 | Verden | 5.9 |
| 353 | Harburg | 5.7 |
| 455 | Friesland | 5.5 |
| 159 | Göttingen | 5.4 |
| 456 | Grafschaft Bentheim | 5.3 |
| 153 | Goslar | 5.1 |
| 460 | Vechta | 5.1 |
| 252 | Hameln-Pyrmont | 4.8 |
| 359 | Stade | 4.8 |
| 157 | Peine | 4.7 |
| 454 | Emsland | 4.7 |
| 355 | Lüneburg | 4.6 |
| 158 | Wolfenbüttel | 4.4 |
| 356 | Osterholz | 4.2 |
| 453 | Cloppenburg | 4.2 |
| 154 | Helmstedt | 4.1 |

Geringste Stimmenanteile

| Nr. | Wahlkreis | in % |
|-----|---------------------|------|
| 151 | Gifhorn | 1.8 |
| 354 | Lüchow-Dannenberg | 2.2 |
| 462 | Wittmund | 2.6 |
| 352 | Cuxhaven | 3.2 |
| 257 | Schaumburg | 3.4 |
| 452 | Aurich | 3.5 |
| 256 | Nienburg (Weser) | 3.5 |
| 457 | Leer | 3.6 |
| 358 | Heidekreis | 3.6 |
| 357 | Rotenburg (Wümme) | 3.6 |
| 254 | Hildesheim | 3.6 |
| 360 | Uelzen | 3.9 |
| 154 | Helmstedt | 4.1 |
| 453 | Cloppenburg | 4.2 |
| 356 | Osterholz | 4.2 |
| 158 | Wolfenbüttel | 4.4 |
| 355 | Lüneburg | 4.6 |
| 454 | Emsland | 4.7 |
| 157 | Peine | 4.7 |
| 359 | Stade | 4.8 |
| 252 | Hameln-Pyrmont | 4.8 |
| 460 | Vechta | 5.1 |
| 153 | Goslar | 5.1 |
| 456 | Grafschaft Bentheim | 5.3 |
| 159 | Göttingen | 5.4 |

Gewinne bzw. Verluste gegenüber den Gemeindewahlen 2016 (in Prozentpunkten)

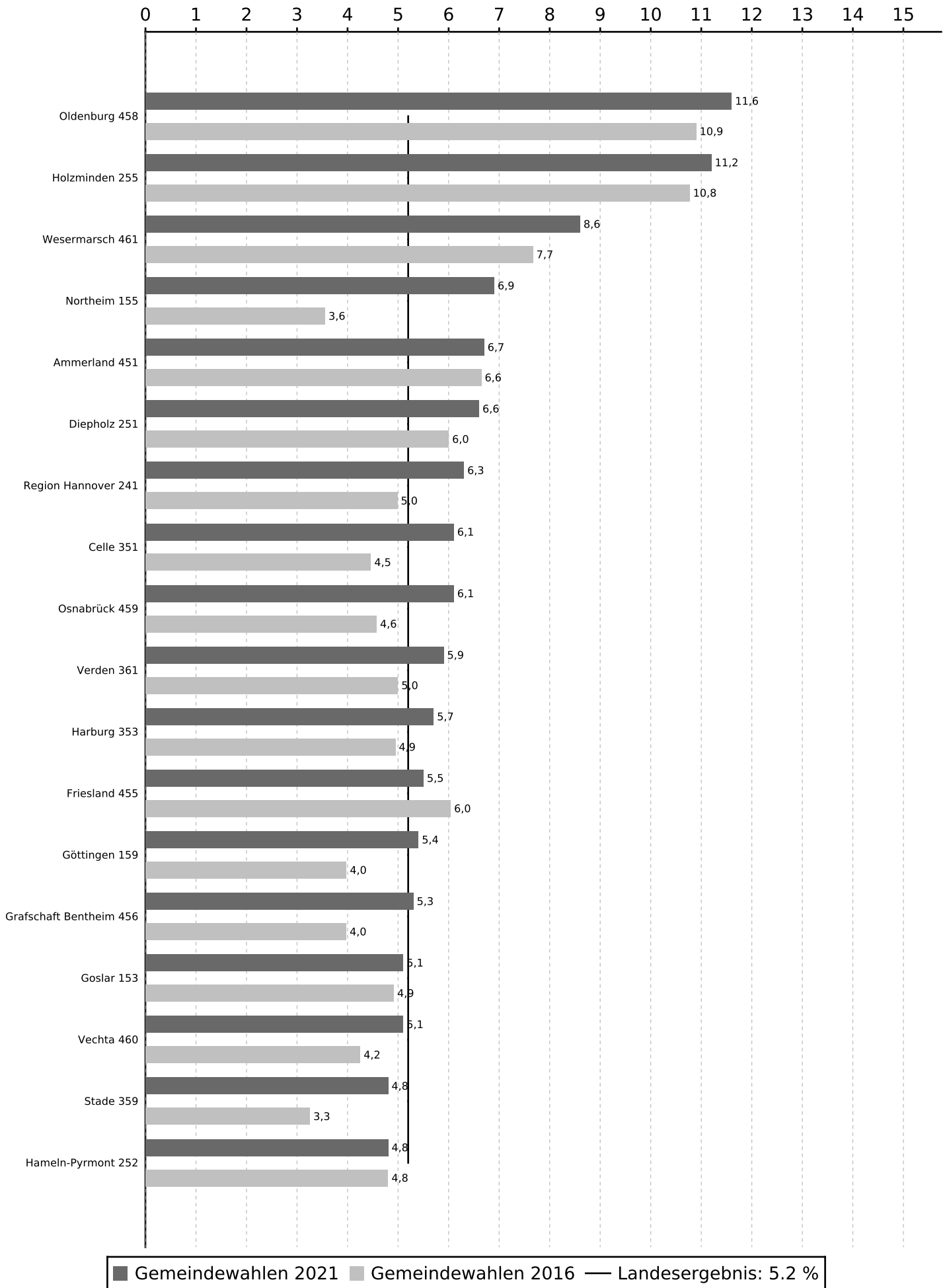
Größte Zunahme (Geringste Abnahme)

| | | |
|-----|---------------------|-----|
| 155 | Northeim | 3.3 |
| 454 | Emsland | 2.2 |
| 351 | Celle | 1.6 |
| 457 | Leer | 1.6 |
| 257 | Schaumburg | 1.5 |
| 359 | Stade | 1.5 |
| 459 | Osnabrück | 1.5 |
| 157 | Peine | 1.4 |
| 159 | Göttingen | 1.4 |
| 352 | Cuxhaven | 1.4 |
| 356 | Osterholz | 1.4 |
| 241 | Region Hannover | 1.3 |
| 357 | Rotenburg (Wümme) | 1.3 |
| 456 | Grafschaft Bentheim | 1.3 |
| 154 | Helmstedt | 1.2 |
| 256 | Nienburg (Weser) | 1.2 |
| 360 | Uelzen | 1.2 |
| 158 | Wolfenbüttel | 1.1 |
| 254 | Hildesheim | 1.1 |
| 361 | Verden | 0.9 |
| 460 | Vechta | 0.9 |
| 461 | Wesermarsch | 0.9 |
| 353 | Harburg | 0.8 |
| 358 | Heidekreis | 0.7 |
| 453 | Cloppenburg | 0.7 |

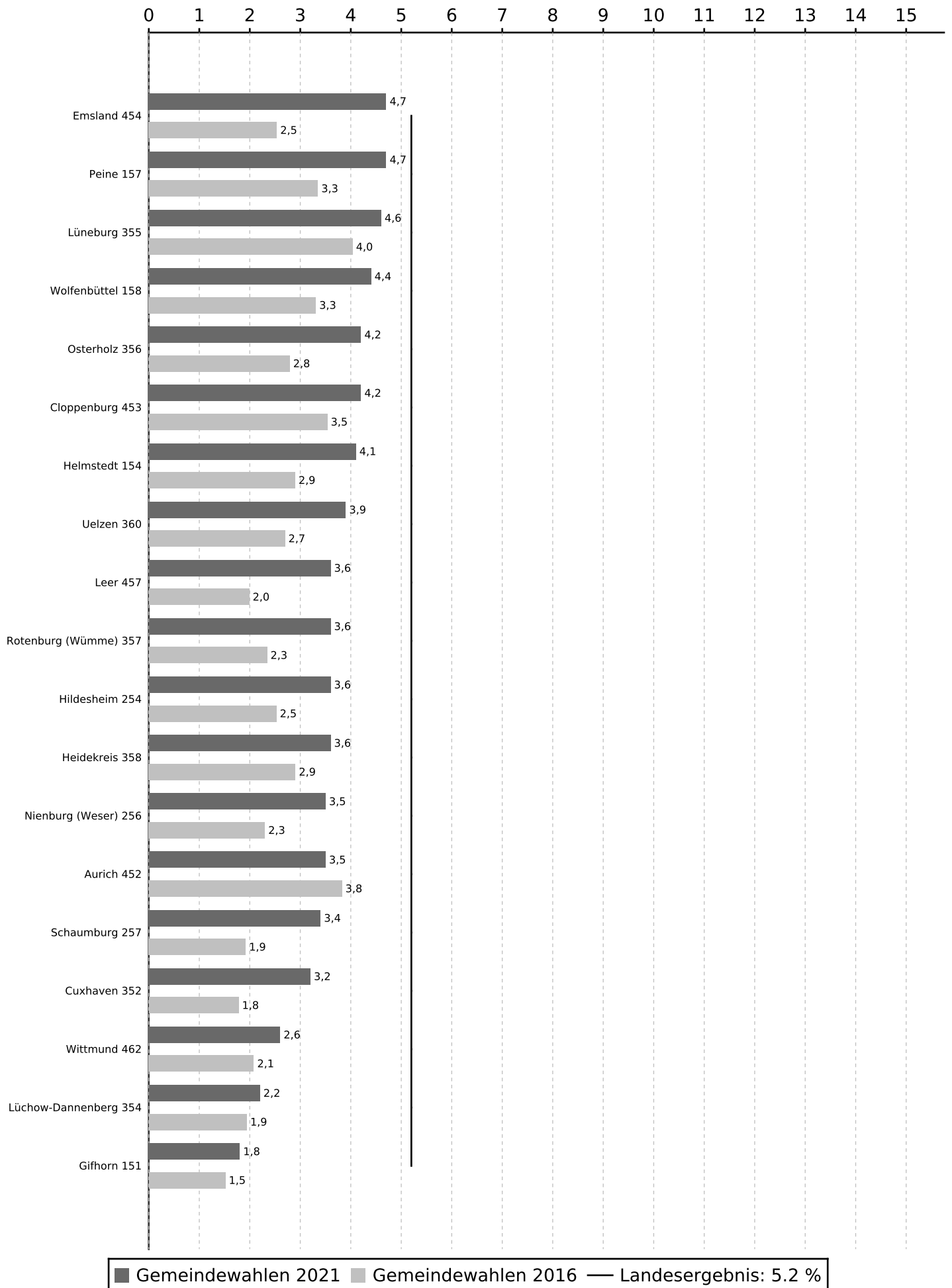
Größte Abnahme (Geringste Zunahme)

| | | |
|-----|---------------------|------|
| 455 | Friesland | -0.5 |
| 452 | Aurich | -0.3 |
| 252 | Hameln-Pyrmont | 0.0 |
| 451 | Ammerland | 0.1 |
| 153 | Goslar | 0.2 |
| 354 | Lüchow-Dannenberg | 0.3 |
| 151 | Gifhorn | 0.3 |
| 255 | Holzminden | 0.4 |
| 462 | Wittmund | 0.5 |
| 355 | Lüneburg | 0.6 |
| 251 | Diepholz | 0.6 |
| 458 | Oldenburg | 0.7 |
| 453 | Cloppenburg | 0.7 |
| 358 | Heidekreis | 0.7 |
| 353 | Harburg | 0.8 |
| 461 | Wesermarsch | 0.9 |
| 460 | Vechta | 0.9 |
| 361 | Verden | 0.9 |
| 254 | Hildesheim | 1.1 |
| 158 | Wolfenbüttel | 1.1 |
| 360 | Uelzen | 1.2 |
| 256 | Nienburg (Weser) | 1.2 |
| 154 | Helmstedt | 1.2 |
| 456 | Grafschaft Bentheim | 1.3 |
| 357 | Rotenburg (Wümme) | 1.3 |

Stimmenanteile der Partei FDP bei den Gemeindewahlen 2021 in Niedersachsen



Stimmenanteile der Partei FDP bei den Gemeindewahlen 2021 in Niedersachsen



Regionale Besonderheiten
bei den Gemeindewahlen 2021 in Niedersachsen

Stimmenanteile der Partei AfD in einzelnen Wahlkreisen

Höchste Stimmenanteile

| Nr. | Wahlkreis | in % |
|-----|---------------------|------|
| 351 | Celle | 5.2 |
| 241 | Region Hannover | 4.4 |
| 151 | Gifhorn | 4.2 |
| 155 | Northeim | 4.0 |
| 154 | Helmstedt | 3.9 |
| 157 | Peine | 3.4 |
| 252 | Hameln-Pyrmont | 3.3 |
| 352 | Cuxhaven | 3.2 |
| 153 | Goslar | 3.1 |
| 353 | Harburg | 3.1 |
| 460 | Vechta | 2.8 |
| 158 | Wolfenbüttel | 2.7 |
| 361 | Verden | 2.6 |
| 358 | Heidekreis | 2.0 |
| 356 | Osterholz | 1.9 |
| 456 | Grafschaft Bentheim | 1.9 |
| 254 | Hildesheim | 1.8 |
| 453 | Cloppenburg | 1.8 |
| 360 | Uelzen | 1.6 |
| 355 | Lüneburg | 1.4 |
| 458 | Oldenburg | 1.3 |
| 459 | Osnabrück | 1.3 |
| 457 | Leer | 1.2 |
| 256 | Nienburg (Weser) | 1.0 |
| 359 | Stade | 1.0 |

Geringste Stimmenanteile

| Nr. | Wahlkreis | in % |
|-----|---------------------|------|
| 462 | Wittmund | 0.1 |
| 357 | Rotenburg (Wümme) | 0.2 |
| 452 | Aurich | 0.3 |
| 257 | Schaumburg | 0.4 |
| 451 | Ammerland | 0.5 |
| 354 | Lüchow-Dannenberg | 0.7 |
| 251 | Diepholz | 0.7 |
| 454 | Emsland | 0.8 |
| 159 | Göttingen | 0.9 |
| 359 | Stade | 1.0 |
| 256 | Nienburg (Weser) | 1.0 |
| 457 | Leer | 1.2 |
| 459 | Osnabrück | 1.3 |
| 458 | Oldenburg | 1.3 |
| 355 | Lüneburg | 1.4 |
| 360 | Uelzen | 1.6 |
| 453 | Cloppenburg | 1.8 |
| 254 | Hildesheim | 1.8 |
| 456 | Grafschaft Bentheim | 1.9 |
| 356 | Osterholz | 1.9 |
| 358 | Heidekreis | 2.0 |
| 361 | Verden | 2.6 |
| 158 | Wolfenbüttel | 2.7 |
| 460 | Vechta | 2.8 |
| 353 | Harburg | 3.1 |

Gewinne bzw. Verluste gegenüber den Gemeindewahlen 2016 (in Prozentpunkten)

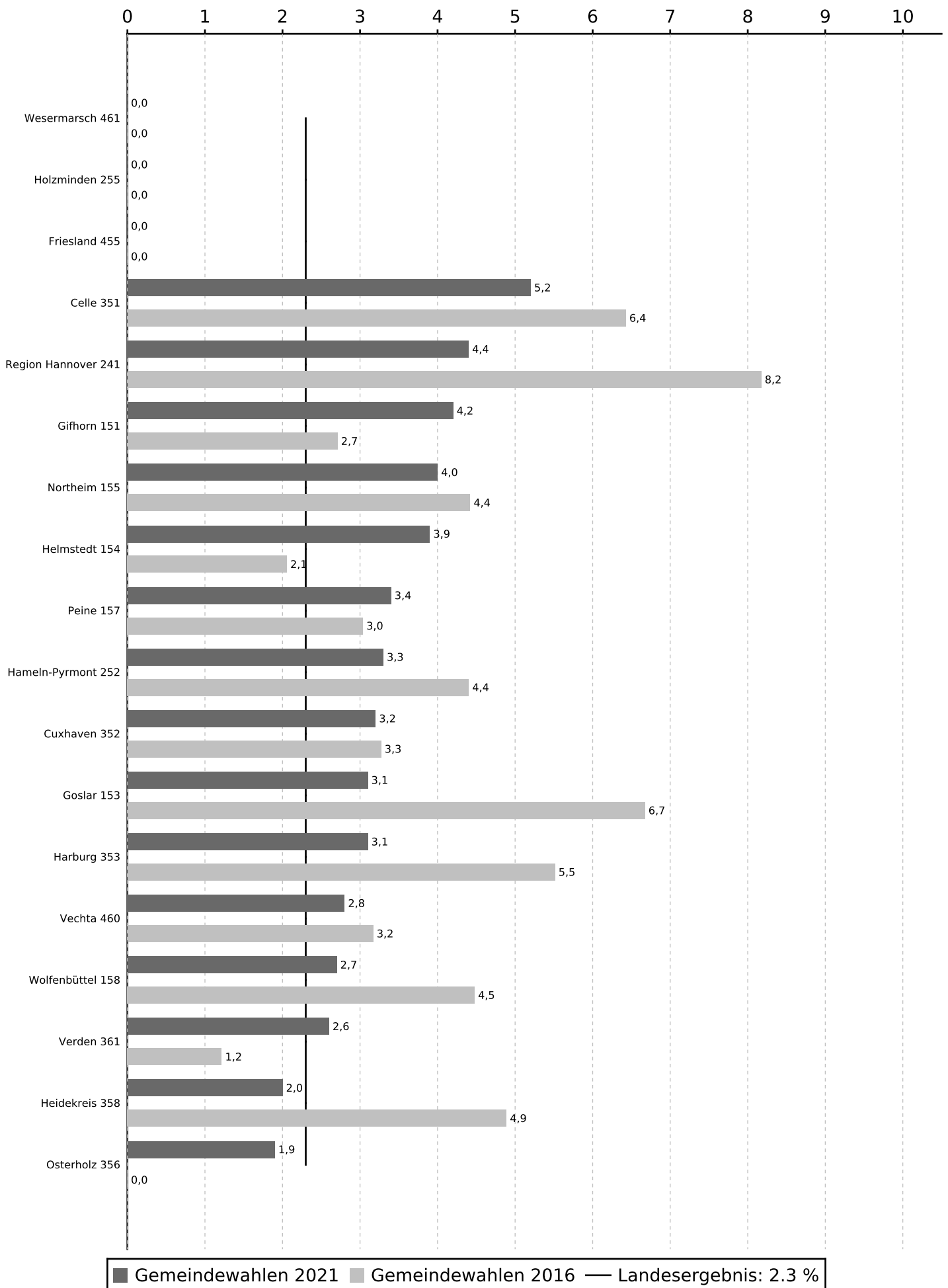
Größte Zunahme (Geringste Abnahme)

| | | |
|-----|-------------------|------|
| 154 | Helmstedt | 1.8 |
| 151 | Gifhorn | 1.5 |
| 361 | Verden | 1.4 |
| 453 | Cloppenburg | 1.3 |
| 459 | Osnabrück | 1.2 |
| 457 | Leer | 0.5 |
| 157 | Peine | 0.4 |
| 159 | Göttingen | 0.4 |
| 458 | Oldenburg | 0.3 |
| 452 | Aurich | 0.1 |
| 352 | Cuxhaven | -0.1 |
| 454 | Emsland | -0.1 |
| 155 | Northeim | -0.4 |
| 460 | Vechta | -0.4 |
| 462 | Wittmund | -0.5 |
| 357 | Rotenburg (Wümme) | -0.6 |
| 359 | Stade | -0.9 |
| 252 | Hameln-Pyrmont | -1.1 |
| 351 | Celle | -1.2 |
| 254 | Hildesheim | -1.4 |
| 158 | Wolfenbüttel | -1.8 |
| 355 | Lüneburg | -2.1 |
| 353 | Harburg | -2.4 |
| 358 | Heidekreis | -2.9 |
| 153 | Goslar | -3.6 |

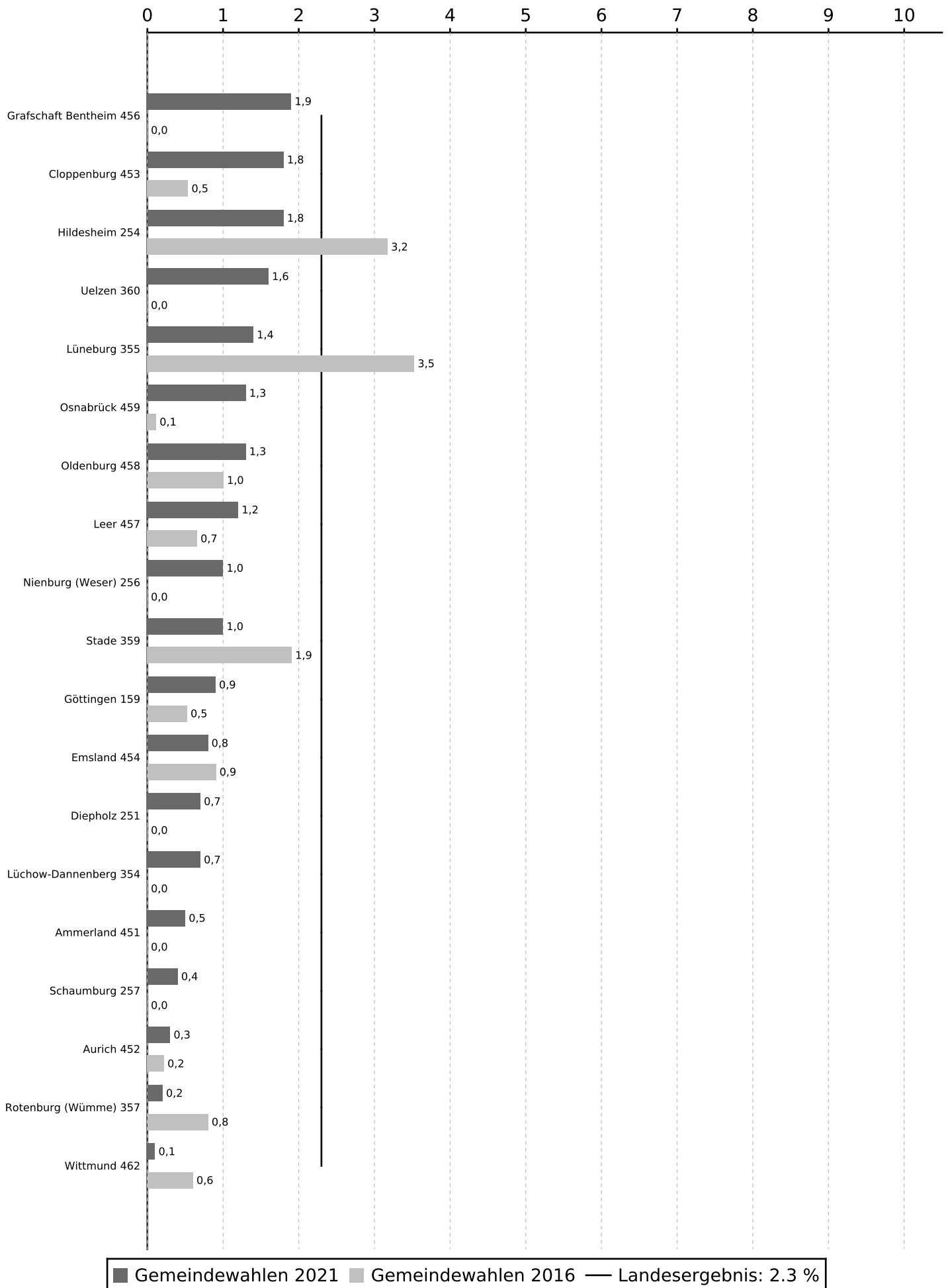
Größte Abnahme (Geringste Zunahme)

| | | |
|-----|-------------------|------|
| 241 | Region Hannover | -3.8 |
| 153 | Goslar | -3.6 |
| 358 | Heidekreis | -2.9 |
| 353 | Harburg | -2.4 |
| 355 | Lüneburg | -2.1 |
| 158 | Wolfenbüttel | -1.8 |
| 254 | Hildesheim | -1.4 |
| 351 | Celle | -1.2 |
| 252 | Hameln-Pyrmont | -1.1 |
| 359 | Stade | -0.9 |
| 357 | Rotenburg (Wümme) | -0.6 |
| 462 | Wittmund | -0.5 |
| 460 | Vechta | -0.4 |
| 155 | Northeim | -0.4 |
| 454 | Emsland | -0.1 |
| 352 | Cuxhaven | -0.1 |
| 452 | Aurich | 0.1 |
| 458 | Oldenburg | 0.3 |
| 159 | Göttingen | 0.4 |
| 157 | Peine | 0.4 |
| 457 | Leer | 0.5 |
| 459 | Osnabrück | 1.2 |
| 453 | Cloppenburg | 1.3 |
| 361 | Verden | 1.4 |
| 151 | Gifhorn | 1.5 |

Stimmenanteile der Partei AfD bei den Gemeindewahlen 2021 in Niedersachsen



Stimmenanteile der Partei AfD bei den Gemeindewahlen 2021 in Niedersachsen



Regionale Besonderheiten
bei den Gemeindewahlen 2021 in Niedersachsen

Stimmenanteile der Partei DIE LINKE. in einzelnen Wahlkreisen

Höchste Stimmenanteile

| Nr. | Wahlkreis | in % |
|-----|---------------------|------|
| 356 | Osterholz | 3.8 |
| 241 | Region Hannover | 3.3 |
| 355 | Lüneburg | 3.3 |
| 451 | Ammerland | 2.6 |
| 153 | Goslar | 2.2 |
| 252 | Hamelnd-Pyrmont | 2.2 |
| 155 | Northeim | 2.1 |
| 254 | Hildesheim | 2.0 |
| 361 | Verden | 1.8 |
| 452 | Aurich | 1.8 |
| 359 | Stade | 1.7 |
| 458 | Oldenburg | 1.6 |
| 459 | Osnabrück | 1.4 |
| 157 | Peine | 1.3 |
| 158 | Wolfenbüttel | 1.3 |
| 351 | Celle | 1.3 |
| 352 | Cuxhaven | 1.3 |
| 353 | Harburg | 1.1 |
| 456 | Grafschaft Bentheim | 1.1 |
| 455 | Friesland | 1.0 |
| 457 | Leer | 1.0 |
| 461 | Wesermarsch | 1.0 |
| 154 | Helmstedt | 0.9 |
| 251 | Diepholz | 0.9 |
| 256 | Nienburg (Weser) | 0.9 |

Geringste Stimmenanteile

| Nr. | Wahlkreis | in % |
|-----|---------------------|------|
| 454 | Emsland | 0.3 |
| 358 | Heidekreis | 0.3 |
| 460 | Vechta | 0.4 |
| 255 | Holzminden | 0.4 |
| 159 | Göttingen | 0.6 |
| 357 | Rotenburg (Wümme) | 0.7 |
| 151 | Gifhorn | 0.7 |
| 360 | Uelzen | 0.8 |
| 354 | Lüchow-Dannenberg | 0.8 |
| 453 | Cloppenburg | 0.9 |
| 257 | Schaumburg | 0.9 |
| 256 | Nienburg (Weser) | 0.9 |
| 251 | Diepholz | 0.9 |
| 154 | Helmstedt | 0.9 |
| 461 | Wesermarsch | 1.0 |
| 457 | Leer | 1.0 |
| 455 | Friesland | 1.0 |
| 456 | Grafschaft Bentheim | 1.1 |
| 353 | Harburg | 1.1 |
| 352 | Cuxhaven | 1.3 |
| 351 | Celle | 1.3 |
| 158 | Wolfenbüttel | 1.3 |
| 157 | Peine | 1.3 |
| 459 | Osnabrück | 1.4 |
| 458 | Oldenburg | 1.6 |

Gewinne bzw. Verluste gegenüber den Gemeindewahlen 2016 (in Prozentpunkten)

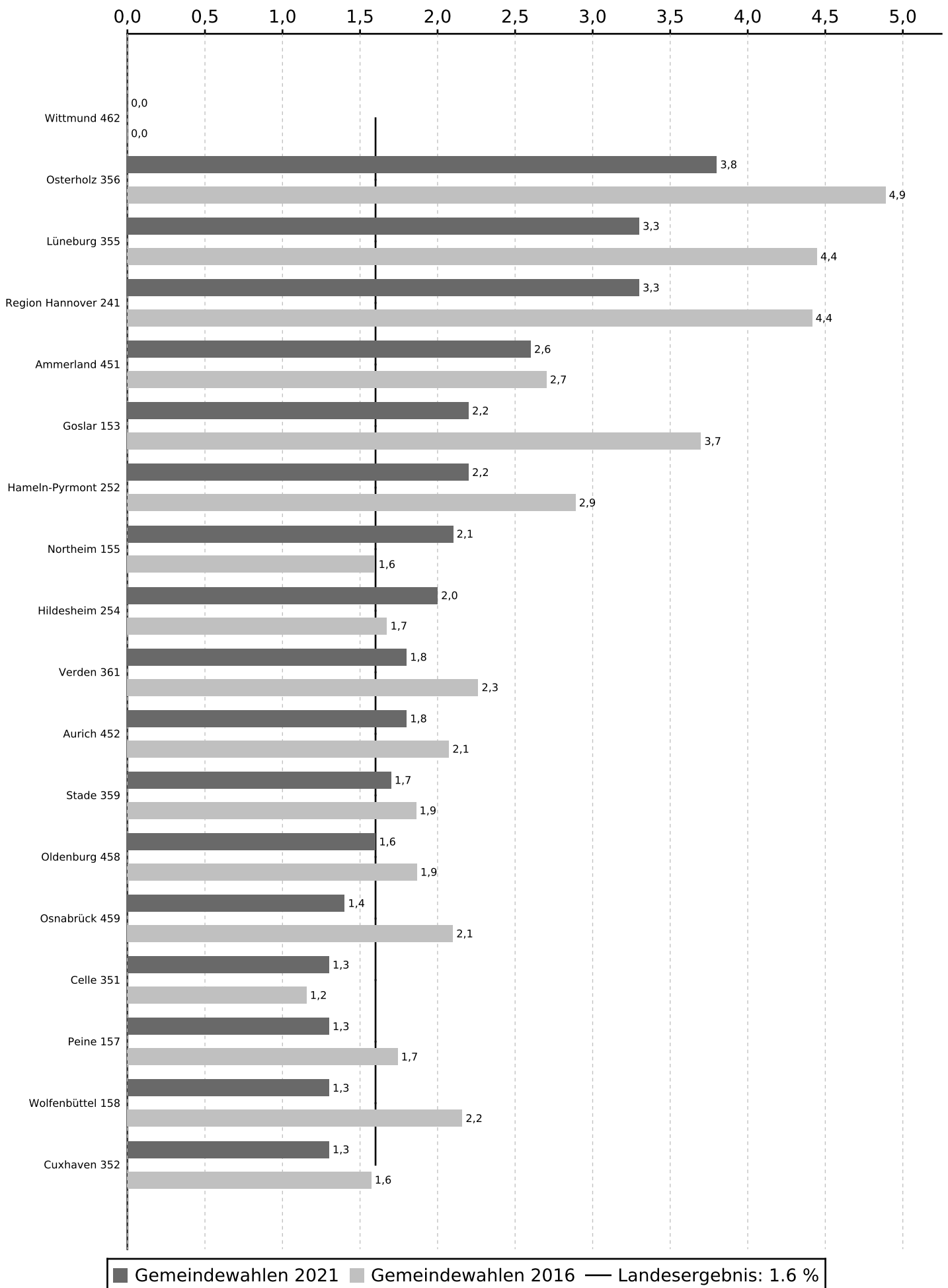
Größte Zunahme (Geringste Abnahme)

| | | |
|-----|-------------------|------|
| 155 | Northeim | 0.5 |
| 357 | Rotenburg (Wümme) | 0.5 |
| 254 | Hildesheim | 0.3 |
| 257 | Schaumburg | 0.2 |
| 154 | Helmstedt | 0.1 |
| 351 | Celle | 0.1 |
| 454 | Emsland | 0.1 |
| 358 | Heidekreis | 0.0 |
| 256 | Nienburg (Weser) | -0.1 |
| 360 | Uelzen | -0.1 |
| 451 | Ammerland | -0.1 |
| 457 | Leer | -0.1 |
| 151 | Gifhorn | -0.2 |
| 359 | Stade | -0.2 |
| 453 | Cloppenburg | -0.2 |
| 159 | Göttingen | -0.3 |
| 352 | Cuxhaven | -0.3 |
| 452 | Aurich | -0.3 |
| 455 | Friesland | -0.3 |
| 458 | Oldenburg | -0.3 |
| 157 | Peine | -0.4 |
| 251 | Diepholz | -0.4 |
| 460 | Vechta | -0.4 |
| 255 | Holzminden | -0.5 |
| 361 | Verden | -0.5 |

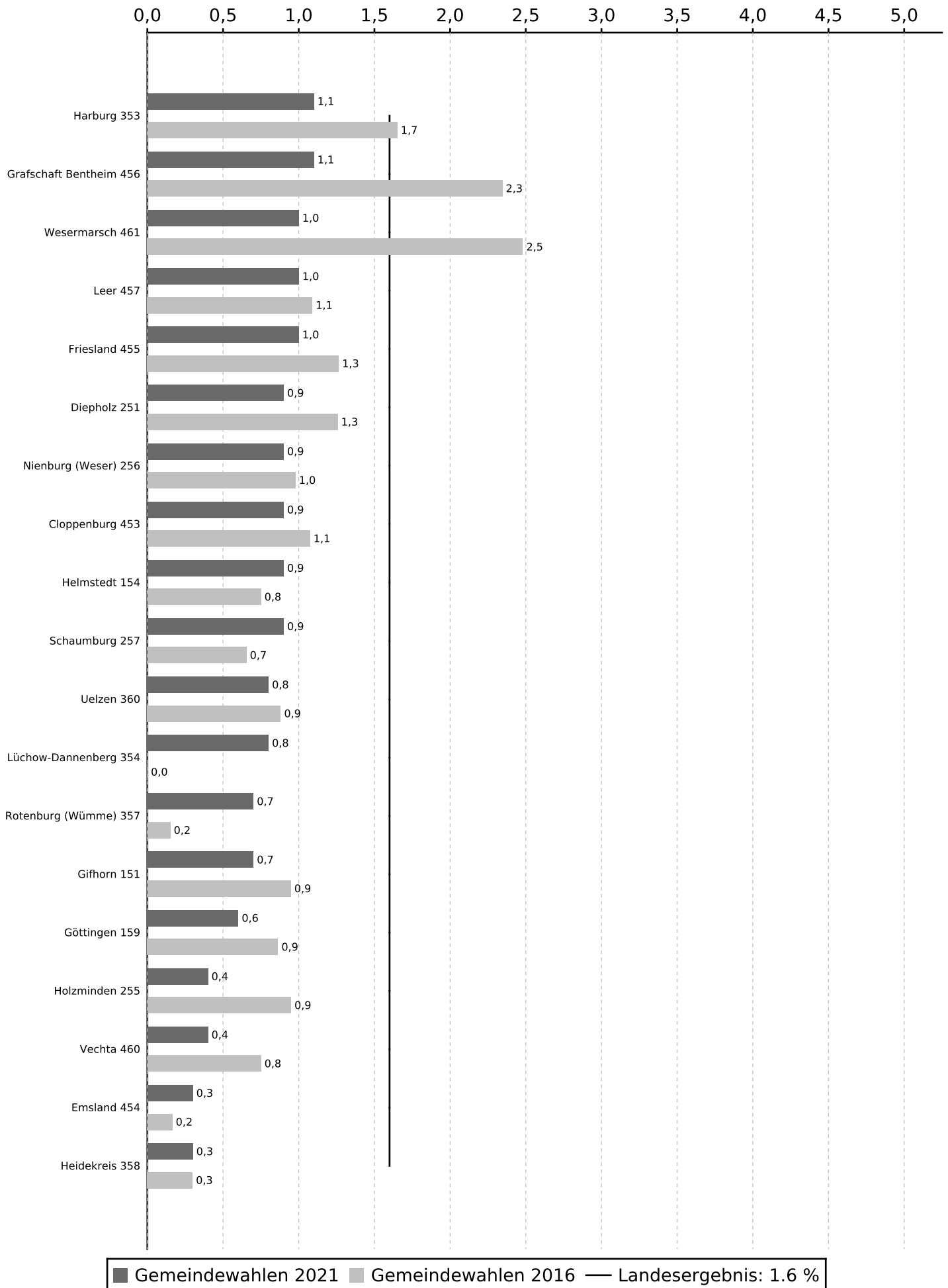
Größte Abnahme (Geringste Zunahme)

| | | |
|-----|---------------------|------|
| 461 | Wesermarsch | -1.5 |
| 153 | Goslar | -1.5 |
| 456 | Grafschaft Bentheim | -1.2 |
| 356 | Osterholz | -1.1 |
| 355 | Lüneburg | -1.1 |
| 241 | Region Hannover | -1.1 |
| 158 | Wolfenbüttel | -0.9 |
| 459 | Osnabrück | -0.7 |
| 252 | Hamelnd-Pyrmont | -0.7 |
| 353 | Harburg | -0.6 |
| 361 | Verden | -0.5 |
| 255 | Holzminden | -0.5 |
| 460 | Vechta | -0.4 |
| 251 | Diepholz | -0.4 |
| 157 | Peine | -0.4 |
| 458 | Oldenburg | -0.3 |
| 455 | Friesland | -0.3 |
| 452 | Aurich | -0.3 |
| 352 | Cuxhaven | -0.3 |
| 159 | Göttingen | -0.3 |
| 453 | Cloppenburg | -0.2 |
| 359 | Stade | -0.2 |
| 151 | Gifhorn | -0.2 |
| 457 | Leer | -0.1 |
| 451 | Ammerland | -0.1 |

Stimmenanteile der Partei DIE LINKE. bei den Gemeindewahlen 2021 in Niedersachsen



Stimmenanteile der Partei DIE LINKE. bei den Gemeindewahlen 2021 in Niedersachsen



Regionale Besonderheiten
bei den Gemeindewahlen 2021 in Niedersachsen

Stimmenanteile der WGR in einzelnen Wahlkreisen

Höchste Stimmenanteile

| Nr. | Wahlkreis | in % |
|-----|---------------------|------|
| 354 | Lüchow-Dannenberg | 42.8 |
| 462 | Wittmund | 30.2 |
| 251 | Diepholz | 27.9 |
| 255 | Holzminden | 24.7 |
| 353 | Harburg | 23.1 |
| 357 | Rotenburg (Wümme) | 23.1 |
| 360 | Uelzen | 22.5 |
| 452 | Aurich | 22.1 |
| 359 | Stade | 20.9 |
| 151 | Gifhorn | 19.5 |
| 358 | Heidekreis | 18.8 |
| 256 | Nienburg (Weser) | 18.7 |
| 456 | Grafschaft Bentheim | 18.5 |
| 154 | Helmstedt | 17.2 |
| 455 | Friesland | 17.0 |
| 351 | Celle | 16.1 |
| 461 | Wesermarsch | 14.3 |
| 457 | Leer | 13.9 |
| 451 | Ammerland | 12.5 |
| 155 | Northeim | 12.2 |
| 159 | Göttingen | 12.2 |
| 460 | Vechta | 12.0 |
| 257 | Schaumburg | 11.9 |
| 158 | Wolfenbüttel | 11.8 |
| 355 | Lüneburg | 11.3 |

Geringste Stimmenanteile

| Nr. | Wahlkreis | in % |
|-----|---------------------|------|
| 241 | Region Hannover | 3.7 |
| 153 | Goslar | 5.9 |
| 157 | Peine | 6.3 |
| 361 | Verden | 7.5 |
| 454 | Emsland | 7.6 |
| 459 | Osnabrück | 7.9 |
| 252 | Hameln-Pyrmont | 9.3 |
| 254 | Hildesheim | 9.4 |
| 356 | Osterholz | 9.6 |
| 453 | Cloppenburg | 9.7 |
| 352 | Cuxhaven | 10.7 |
| 458 | Oldenburg | 10.9 |
| 355 | Lüneburg | 11.3 |
| 158 | Wolfenbüttel | 11.8 |
| 257 | Schaumburg | 11.9 |
| 460 | Vechta | 12.0 |
| 159 | Göttingen | 12.2 |
| 155 | Northeim | 12.2 |
| 451 | Ammerland | 12.5 |
| 457 | Leer | 13.9 |
| 461 | Wesermarsch | 14.3 |
| 351 | Celle | 16.1 |
| 455 | Friesland | 17.0 |
| 154 | Helmstedt | 17.2 |
| 456 | Grafschaft Bentheim | 18.5 |

Gewinne bzw. Verluste gegenüber den Gemeindewahlen 2016 (in Prozentpunkten)

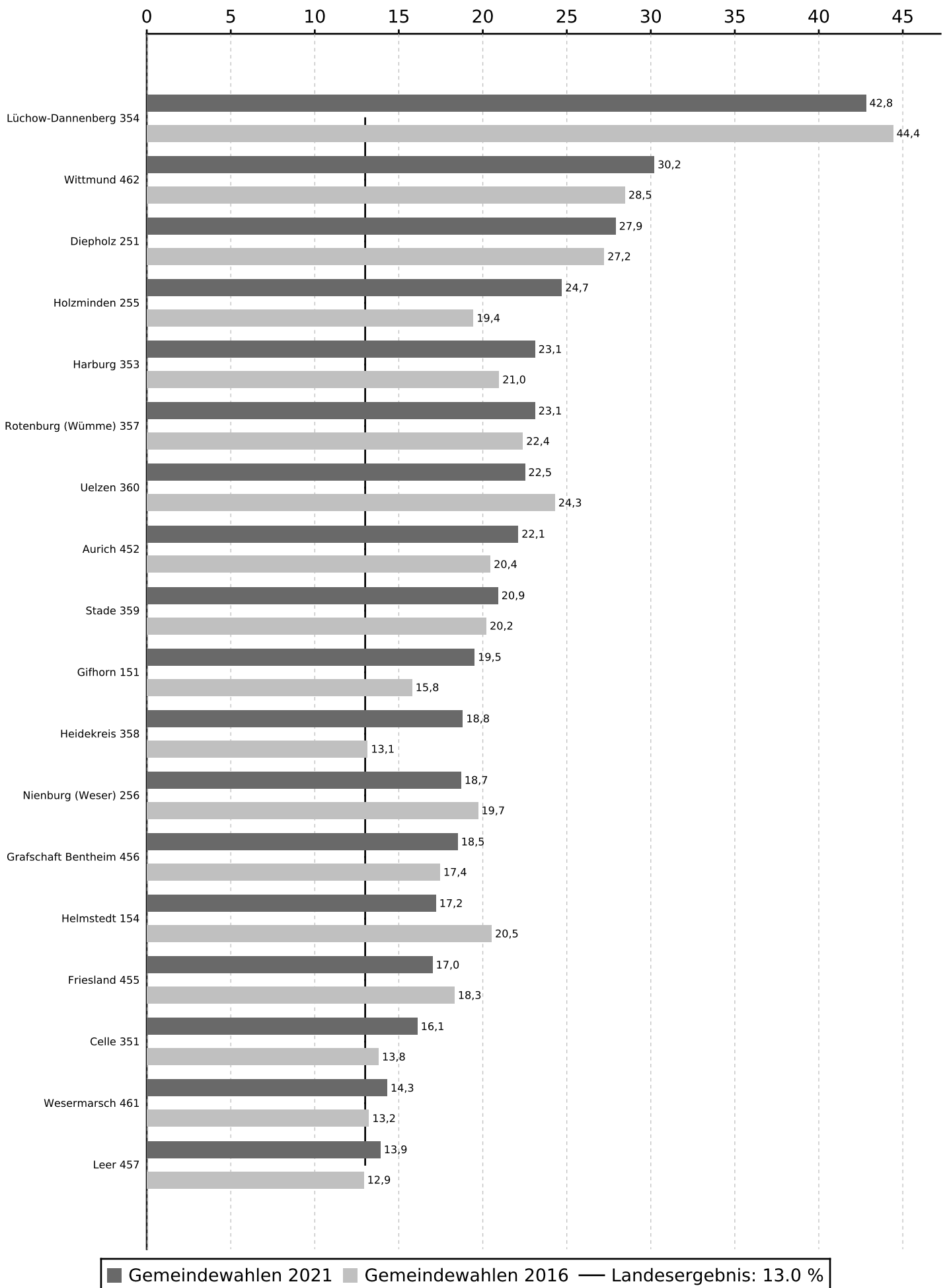
Größte Zunahme (Geringste Abnahme)

| | | |
|-----|---------------------|------|
| 158 | Wolfenbüttel | 7.0 |
| 358 | Heidekreis | 5.7 |
| 255 | Holzminden | 5.3 |
| 157 | Peine | 3.9 |
| 460 | Vechta | 3.8 |
| 151 | Gifhorn | 3.7 |
| 453 | Cloppenburg | 3.1 |
| 351 | Celle | 2.3 |
| 353 | Harburg | 2.1 |
| 452 | Aurich | 1.7 |
| 462 | Wittmund | 1.7 |
| 451 | Ammerland | 1.2 |
| 456 | Grafschaft Bentheim | 1.1 |
| 461 | Wesermarsch | 1.1 |
| 457 | Leer | 1.0 |
| 252 | Hameln-Pyrmont | 0.9 |
| 254 | Hildesheim | 0.8 |
| 352 | Cuxhaven | 0.8 |
| 251 | Diepholz | 0.7 |
| 357 | Rotenburg (Wümme) | 0.7 |
| 359 | Stade | 0.7 |
| 159 | Göttingen | 0.4 |
| 355 | Lüneburg | 0.1 |
| 155 | Northeim | -0.8 |
| 458 | Oldenburg | -0.8 |

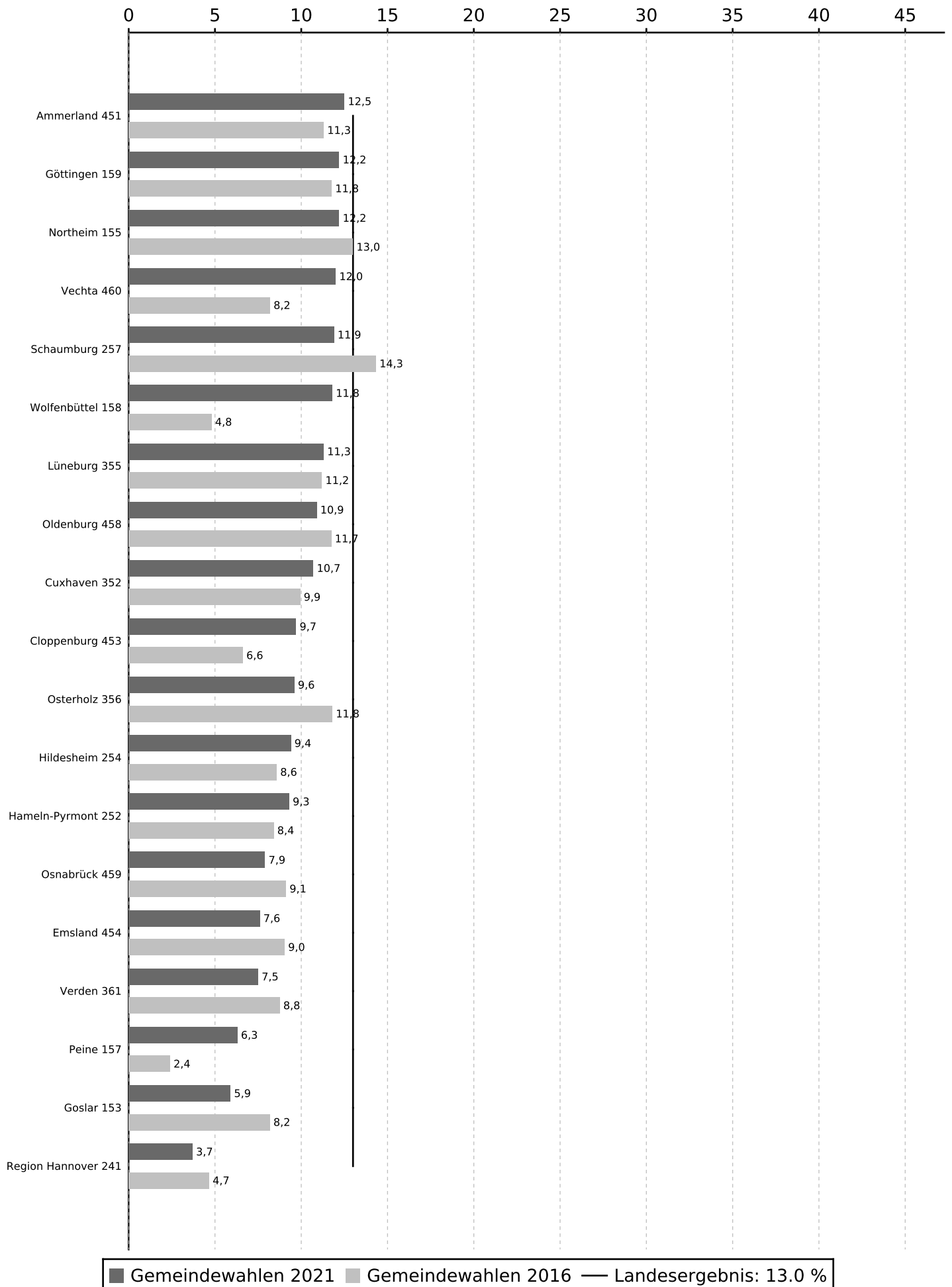
Größte Abnahme (Geringste Zunahme)

| | | |
|-----|---------------------|------|
| 154 | Helmstedt | -3.3 |
| 257 | Schaumburg | -2.4 |
| 153 | Goslar | -2.3 |
| 356 | Osterholz | -2.2 |
| 360 | Uelzen | -1.8 |
| 354 | Lüchow-Dannenberg | -1.6 |
| 454 | Emsland | -1.4 |
| 455 | Friesland | -1.3 |
| 361 | Verden | -1.3 |
| 459 | Osnabrück | -1.2 |
| 256 | Nienburg (Weser) | -1.0 |
| 241 | Region Hannover | -1.0 |
| 458 | Oldenburg | -0.8 |
| 155 | Northeim | -0.8 |
| 355 | Lüneburg | 0.1 |
| 159 | Göttingen | 0.4 |
| 359 | Stade | 0.7 |
| 357 | Rotenburg (Wümme) | 0.7 |
| 251 | Diepholz | 0.7 |
| 352 | Cuxhaven | 0.8 |
| 254 | Hildesheim | 0.8 |
| 252 | Hameln-Pyrmont | 0.9 |
| 457 | Leer | 1.0 |
| 461 | Wesermarsch | 1.1 |
| 456 | Grafschaft Bentheim | 1.1 |

Stimmenanteile der WGR bei den Gemeindewahlen 2021 in Niedersachsen



Stimmenanteile der WGR bei den Gemeindewahlen 2021 in Niedersachsen



Sitzanteile der Partei 'SPD' bei den Gemeindewahlen 2021

| Nr. | Gebietseinheit | Gesamtsitze | Sitzanteile | % |
|------------|-----------------------|--------------------|--------------------|----------|
| 354 | Lüchow-Dannenberg | 301 | 29 | 9.6 |
| 256 | Nienburg (Weser) | 481 | 120 | 24.9 |
| 455 | Friesland | 202 | 71 | 35.1 |
| 359 | Stade | 596 | 126 | 21.1 |
| 357 | Rotenburg (Wümme) | 722 | 150 | 20.8 |
| 241 | Region Hannover | 774 | 250 | 32.3 |
| 456 | Grafschaft Bentheim | 378 | 66 | 17.5 |
| 151 | Gifhorn | 602 | 176 | 29.2 |
| 252 | Hamelnd-Pyrmont | 232 | 77 | 33.2 |
| 254 | Hildesheim | 467 | 173 | 37.0 |
| 454 | Emsland | 902 | 138 | 15.3 |
| 157 | Peine | 218 | 86 | 39.4 |
| 358 | Heidekreis | 347 | 103 | 29.7 |
| 451 | Ammerland | 198 | 54 | 27.3 |
| 452 | Aurich | 451 | 188 | 41.7 |
| 158 | Wolfenbüttel | 407 | 141 | 34.6 |
| 154 | Helmstedt | 319 | 89 | 27.9 |
| 352 | Cuxhaven | 490 | 154 | 31.4 |
| 155 | Northeim | 260 | 99 | 38.1 |
| 257 | Schaumburg | 545 | 205 | 37.6 |
| 153 | Goslar | 210 | 89 | 42.4 |
| 461 | Wesermarsch | 196 | 61 | 31.1 |
| 361 | Verden | 266 | 78 | 29.3 |
| 251 | Diepholz | 655 | 115 | 17.6 |
| 457 | Leer | 377 | 141 | 37.4 |
| 351 | Celle | 387 | 90 | 23.3 |
| 255 | Holzwinden | 358 | 114 | 31.8 |
| 356 | Osterholz | 233 | 81 | 34.8 |
| 460 | Vechta | 250 | 38 | 15.2 |
| 355 | Lüneburg | 581 | 152 | 26.2 |
| 459 | Osnabrück | 757 | 219 | 28.9 |
| 462 | Wittmund | 241 | 51 | 21.2 |
| 360 | Uelzen | 347 | 52 | 15.0 |
| 353 | Harburg | 660 | 118 | 17.9 |
| 453 | Cloppenburg | 322 | 65 | 20.2 |
| 159 | Göttingen | 654 | 219 | 33.5 |
| 458 | Oldenburg | 296 | 65 | 22.0 |

Sitzanteile der Partei 'CDU' bei den Gemeindewahlen 2021

| Nr. | Gebietseinheit | Gesamtsitze | Sitzanteile | % |
|------------|-----------------------|--------------------|--------------------|----------|
| 354 | Lüchow-Dannenberg | 301 | 69 | 22.9 |
| 256 | Nienburg (Weser) | 481 | 161 | 33.5 |
| 455 | Friesland | 202 | 52 | 25.7 |
| 359 | Stade | 596 | 210 | 35.2 |
| 357 | Rotenburg (Wümme) | 722 | 212 | 29.4 |
| 241 | Region Hannover | 774 | 243 | 31.4 |
| 456 | Grafschaft Bentheim | 378 | 119 | 31.5 |
| 151 | Gifhorn | 602 | 196 | 32.6 |
| 252 | Hamelnd-Pyrmont | 232 | 76 | 32.8 |
| 254 | Hildesheim | 467 | 156 | 33.4 |
| 454 | Emsland | 902 | 600 | 66.5 |
| 157 | Peine | 218 | 67 | 30.7 |
| 358 | Heidekreis | 347 | 111 | 32.0 |
| 451 | Ammerland | 198 | 66 | 33.3 |
| 452 | Aurich | 451 | 92 | 20.4 |
| 158 | Wolfenbüttel | 407 | 117 | 28.7 |
| 154 | Helmstedt | 319 | 93 | 29.2 |
| 352 | Cuxhaven | 490 | 172 | 35.1 |
| 155 | Northeim | 260 | 72 | 27.7 |
| 257 | Schaumburg | 545 | 166 | 30.5 |
| 153 | Goslar | 210 | 60 | 28.6 |
| 461 | Wesermarsch | 196 | 57 | 29.1 |
| 361 | Verden | 266 | 100 | 37.6 |
| 251 | Diepholz | 655 | 104 | 15.9 |
| 457 | Leer | 377 | 111 | 29.4 |
| 351 | Celle | 387 | 139 | 35.9 |
| 255 | Holzwinden | 358 | 57 | 15.9 |
| 356 | Osterholz | 233 | 70 | 30.0 |
| 460 | Vechta | 250 | 142 | 56.8 |
| 355 | Lüneburg | 581 | 174 | 29.9 |
| 459 | Osnabrück | 757 | 313 | 41.3 |
| 462 | Wittmund | 241 | 36 | 14.9 |
| 360 | Uelzen | 347 | 122 | 35.2 |
| 353 | Harburg | 660 | 144 | 21.8 |
| 453 | Cloppenburg | 322 | 181 | 56.2 |
| 159 | Göttingen | 654 | 218 | 33.3 |
| 458 | Oldenburg | 296 | 80 | 27.0 |

Sitzanteile der Partei 'GRÜNE' bei den Gemeindewahlen 2021

| Nr. | Gebietseinheit | Gesamtsitze | Sitzanteile | % |
|------------|-----------------------|--------------------|--------------------|----------|
| 354 | Lüchow-Dannenberg | 301 | 36 | 12.0 |
| 256 | Nienburg (Weser) | 481 | 42 | 8.7 |
| 455 | Friesland | 202 | 28 | 13.9 |
| 359 | Stade | 596 | 51 | 8.6 |
| 357 | Rotenburg (Wümme) | 722 | 49 | 6.8 |
| 241 | Region Hannover | 774 | 132 | 17.1 |
| 456 | Grafschaft Bentheim | 378 | 22 | 5.8 |
| 151 | Gifhorn | 602 | 51 | 8.5 |
| 252 | Hamelnd-Pyrmont | 232 | 32 | 13.8 |
| 254 | Hildesheim | 467 | 53 | 11.3 |
| 454 | Emsland | 902 | 33 | 3.7 |
| 157 | Peine | 218 | 27 | 12.4 |
| 358 | Heidekreis | 347 | 21 | 6.1 |
| 451 | Ammerland | 198 | 26 | 13.1 |
| 452 | Aurich | 451 | 32 | 7.1 |
| 158 | Wolfenbüttel | 407 | 37 | 9.1 |
| 154 | Helmstedt | 319 | 16 | 5.0 |
| 352 | Cuxhaven | 490 | 43 | 8.8 |
| 155 | Northeim | 260 | 16 | 6.2 |
| 257 | Schaumburg | 545 | 60 | 11.0 |
| 153 | Goslar | 210 | 20 | 9.5 |
| 461 | Wesermarsch | 196 | 29 | 14.8 |
| 361 | Verden | 266 | 31 | 11.7 |
| 251 | Diepholz | 655 | 54 | 8.2 |
| 457 | Leer | 377 | 30 | 8.0 |
| 351 | Celle | 387 | 39 | 10.1 |
| 255 | Holzwinden | 358 | 21 | 5.9 |
| 356 | Osterholz | 233 | 31 | 13.3 |
| 460 | Vechta | 250 | 16 | 6.4 |
| 355 | Lüneburg | 581 | 104 | 17.9 |
| 459 | Osnabrück | 757 | 99 | 13.1 |
| 462 | Wittmund | 241 | 13 | 5.4 |
| 360 | Uelzen | 347 | 29 | 8.4 |
| 353 | Harburg | 660 | 82 | 12.4 |
| 453 | Cloppenburg | 322 | 17 | 5.3 |
| 159 | Göttingen | 654 | 66 | 10.1 |
| 458 | Oldenburg | 296 | 49 | 16.6 |

Sitzanteile der Partei 'FDP' bei den Gemeindewahlen 2021

| Nr. | Gebietseinheit | Gesamtsitze | Sitzanteile | % |
|------------|-----------------------|--------------------|--------------------|----------|
| 354 | Lüchow-Dannenberg | 301 | 5 | 1.7 |
| 256 | Nienburg (Weser) | 481 | 14 | 2.9 |
| 455 | Friesland | 202 | 11 | 5.4 |
| 359 | Stade | 596 | 19 | 3.2 |
| 357 | Rotenburg (Wümme) | 722 | 16 | 2.2 |
| 241 | Region Hannover | 774 | 49 | 6.3 |
| 456 | Grafschaft Bentheim | 378 | 14 | 3.7 |
| 151 | Gifhorn | 602 | 7 | 1.2 |
| 252 | Hamelnd-Pyrmont | 232 | 9 | 3.9 |
| 254 | Hildesheim | 467 | 14 | 3.0 |
| 454 | Emsland | 902 | 32 | 3.5 |
| 157 | Peine | 218 | 11 | 5.0 |
| 358 | Heidekreis | 347 | 9 | 2.6 |
| 451 | Ammerland | 198 | 14 | 7.1 |
| 452 | Aurich | 451 | 13 | 2.9 |
| 158 | Wolfenbüttel | 407 | 7 | 1.7 |
| 154 | Helmstedt | 319 | 8 | 2.5 |
| 352 | Cuxhaven | 490 | 10 | 2.0 |
| 155 | Northeim | 260 | 16 | 6.2 |
| 257 | Schaumburg | 545 | 12 | 2.2 |
| 153 | Goslar | 210 | 10 | 4.8 |
| 461 | Wesermarsch | 196 | 18 | 9.2 |
| 361 | Verden | 266 | 13 | 4.9 |
| 251 | Diepholz | 655 | 24 | 3.7 |
| 457 | Leer | 377 | 12 | 3.2 |
| 351 | Celle | 387 | 22 | 5.7 |
| 255 | Holzwinden | 358 | 34 | 9.5 |
| 356 | Osterholz | 233 | 9 | 3.9 |
| 460 | Vechta | 250 | 14 | 5.6 |
| 355 | Lüneburg | 581 | 19 | 3.3 |
| 459 | Osnabrück | 757 | 41 | 5.4 |
| 462 | Wittmund | 241 | 4 | 1.7 |
| 360 | Uelzen | 347 | 12 | 3.5 |
| 353 | Harburg | 660 | 26 | 3.9 |
| 453 | Cloppenburg | 322 | 14 | 4.3 |
| 159 | Göttingen | 654 | 27 | 4.1 |
| 458 | Oldenburg | 296 | 30 | 10.1 |

Sitzanteile der Partei 'AfD' bei den Gemeindewahlen 2021

| Nr. | Gebietseinheit | Gesamtsitze | Sitzanteile | % |
|------------|-----------------------|--------------------|--------------------|----------|
| 354 | Lüchow-Dannenberg | 301 | 2 | 0.7 |
| 256 | Nienburg (Weser) | 481 | 3 | 0.6 |
| 359 | Stade | 596 | 3 | 0.5 |
| 357 | Rotenburg (Wümme) | 722 | 1 | 0.1 |
| 241 | Region Hannover | 774 | 33 | 4.3 |
| 456 | Grafschaft Bentheim | 378 | 4 | 1.1 |
| 151 | Gifhorn | 602 | 16 | 2.7 |
| 252 | Hameln-Pyrmont | 232 | 8 | 3.4 |
| 254 | Hildesheim | 467 | 5 | 1.1 |
| 454 | Emsland | 902 | 3 | 0.3 |
| 157 | Peine | 218 | 6 | 2.8 |
| 358 | Heidekreis | 347 | 4 | 1.2 |
| 451 | Ammerland | 198 | 1 | 0.5 |
| 452 | Aurich | 451 | 1 | 0.2 |
| 158 | Wolfenbüttel | 407 | 5 | 1.2 |
| 154 | Helmstedt | 319 | 7 | 2.2 |
| 352 | Cuxhaven | 490 | 9 | 1.8 |
| 155 | Northeim | 260 | 10 | 3.8 |
| 257 | Schaumburg | 545 | 2 | 0.4 |
| 153 | Goslar | 210 | 5 | 2.4 |
| 361 | Verden | 266 | 6 | 2.3 |
| 251 | Diepholz | 655 | 2 | 0.3 |
| 457 | Leer | 377 | 3 | 0.8 |
| 351 | Celle | 387 | 13 | 3.4 |
| 356 | Osterholz | 233 | 4 | 1.7 |
| 460 | Vechta | 250 | 6 | 2.4 |
| 355 | Lüneburg | 581 | 3 | 0.5 |
| 459 | Osnabrück | 757 | 9 | 1.2 |
| 462 | Wittmund | 241 | 0 | 0.0 |
| 360 | Uelzen | 347 | 2 | 0.6 |
| 353 | Harburg | 660 | 11 | 1.7 |
| 453 | Cloppenburg | 322 | 5 | 1.6 |
| 159 | Göttingen | 654 | 6 | 0.9 |
| 458 | Oldenburg | 296 | 4 | 1.4 |

Sitzanteile der Partei 'DIE LINKE.' bei den Gemeindewahlen 2021

| Nr. | Gebietseinheit | Gesamtsitze | Sitzanteile | % |
|------------|-----------------------|--------------------|--------------------|----------|
| 354 | Lüchow-Dannenberg | 301 | 3 | 1.0 |
| 256 | Nienburg (Weser) | 481 | 1 | 0.2 |
| 455 | Friesland | 202 | 3 | 1.5 |
| 359 | Stade | 596 | 4 | 0.7 |
| 357 | Rotenburg (Wümme) | 722 | 2 | 0.3 |
| 241 | Region Hannover | 774 | 16 | 2.1 |
| 456 | Grafschaft Bentheim | 378 | 3 | 0.8 |
| 151 | Gifhorn | 602 | 2 | 0.3 |
| 252 | Hamelnd-Pyrmont | 232 | 5 | 2.2 |
| 254 | Hildesheim | 467 | 8 | 1.7 |
| 454 | Emsland | 902 | 2 | 0.2 |
| 157 | Peine | 218 | 3 | 1.4 |
| 358 | Heidekreis | 347 | 0 | 0.0 |
| 451 | Ammerland | 198 | 5 | 2.5 |
| 452 | Aurich | 451 | 5 | 1.1 |
| 158 | Wolfenbüttel | 407 | 4 | 1.0 |
| 154 | Helmstedt | 319 | 2 | 0.6 |
| 352 | Cuxhaven | 490 | 5 | 1.0 |
| 155 | Northeim | 260 | 7 | 2.7 |
| 257 | Schaumburg | 545 | 2 | 0.4 |
| 153 | Goslar | 210 | 4 | 1.9 |
| 461 | Wesermarsch | 196 | 2 | 1.0 |
| 361 | Verden | 266 | 5 | 1.9 |
| 251 | Diepholz | 655 | 4 | 0.6 |
| 457 | Leer | 377 | 3 | 0.8 |
| 351 | Celle | 387 | 2 | 0.5 |
| 255 | Holzminden | 358 | 1 | 0.3 |
| 356 | Osterholz | 233 | 7 | 3.0 |
| 460 | Vechta | 250 | 1 | 0.4 |
| 355 | Lüneburg | 581 | 8 | 1.4 |
| 459 | Osnabrück | 757 | 8 | 1.1 |
| 360 | Uelzen | 347 | 2 | 0.6 |
| 353 | Harburg | 660 | 6 | 0.9 |
| 453 | Cloppenburg | 322 | 2 | 0.6 |
| 159 | Göttingen | 654 | 5 | 0.8 |
| 458 | Oldenburg | 296 | 4 | 1.4 |

Sitzanteile der WGR bei den Gemeindewahlen 2021

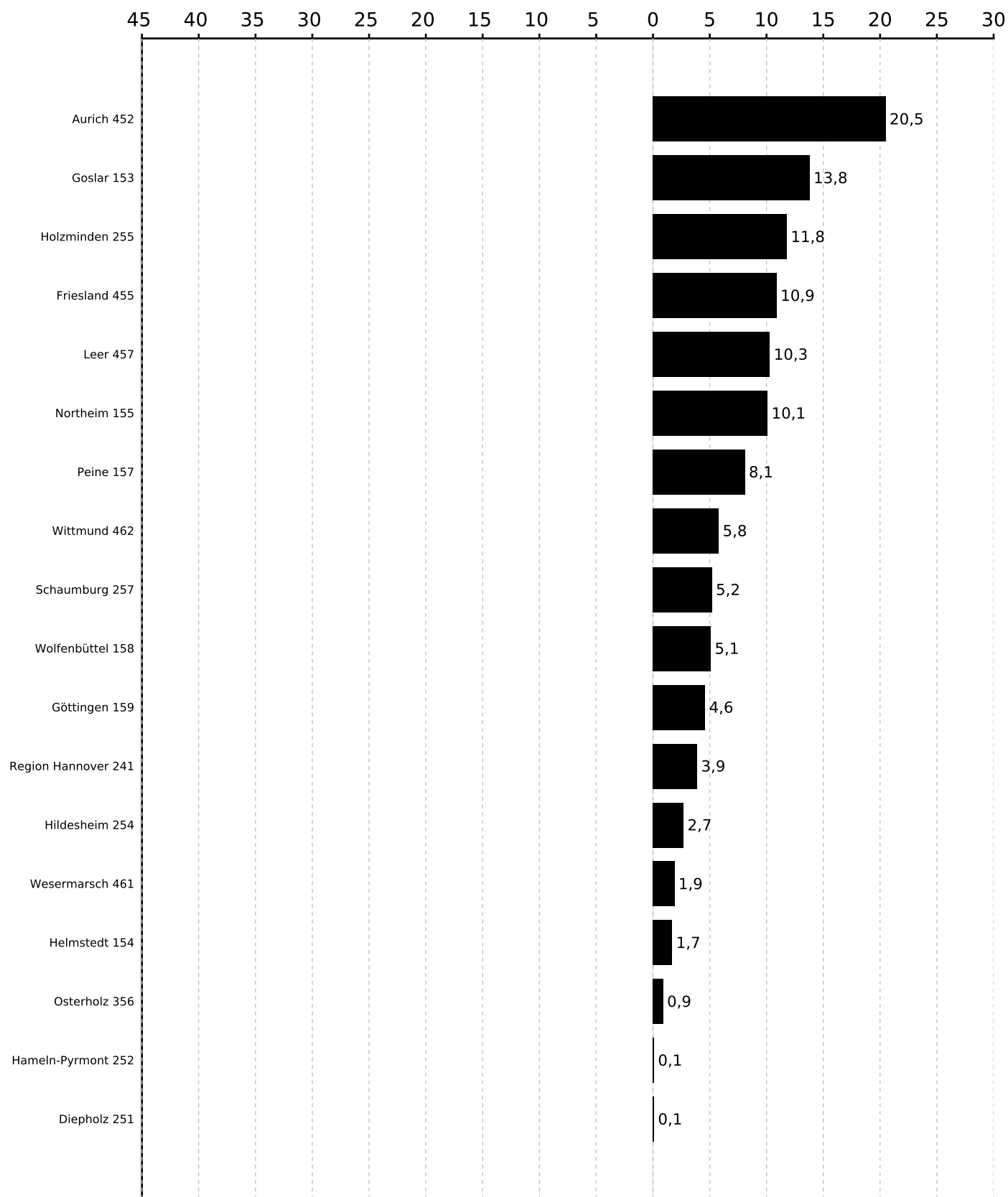
| Nr. | Gebietseinheit | Gesamtsitze | Sitzanteile | % |
|------------|-----------------------|--------------------|--------------------|----------|
| 354 | Lüchow-Dannenberg | 301 | 153 | 50.8 |
| 256 | Nienburg (Weser) | 481 | 133 | 27.7 |
| 455 | Friesland | 202 | 34 | 16.8 |
| 359 | Stade | 596 | 172 | 28.9 |
| 357 | Rotenburg (Wümme) | 722 | 286 | 39.6 |
| 241 | Region Hannover | 774 | 33 | 4.3 |
| 456 | Grafschaft Bentheim | 378 | 147 | 38.9 |
| 151 | Gifhorn | 602 | 139 | 23.1 |
| 252 | Hamelnd-Pyrmont | 232 | 23 | 9.9 |
| 254 | Hildesheim | 467 | 50 | 10.7 |
| 454 | Emsland | 902 | 70 | 7.8 |
| 157 | Peine | 218 | 13 | 6.0 |
| 358 | Heidekreis | 347 | 94 | 27.1 |
| 451 | Ammerland | 198 | 27 | 13.6 |
| 452 | Aurich | 451 | 115 | 25.5 |
| 158 | Wolfenbüttel | 407 | 83 | 20.4 |
| 154 | Helmstedt | 319 | 101 | 31.7 |
| 352 | Cuxhaven | 490 | 90 | 18.4 |
| 155 | Northeim | 260 | 37 | 14.2 |
| 257 | Schaumburg | 545 | 84 | 15.4 |
| 153 | Goslar | 210 | 16 | 7.6 |
| 461 | Wesermarsch | 196 | 28 | 14.3 |
| 361 | Verden | 266 | 26 | 9.8 |
| 251 | Diepholz | 655 | 342 | 52.2 |
| 457 | Leer | 377 | 70 | 18.6 |
| 351 | Celle | 387 | 78 | 20.2 |
| 255 | Holzwinden | 358 | 129 | 36.0 |
| 356 | Osterholz | 233 | 27 | 11.6 |
| 460 | Vechta | 250 | 31 | 12.4 |
| 355 | Lüneburg | 581 | 114 | 19.6 |
| 459 | Osnabrück | 757 | 60 | 7.9 |
| 462 | Wittmund | 241 | 129 | 53.5 |
| 360 | Uelzen | 347 | 118 | 34.0 |
| 353 | Harburg | 660 | 262 | 39.7 |
| 453 | Cloppenburg | 322 | 33 | 10.2 |
| 159 | Göttingen | 654 | 102 | 15.6 |
| 458 | Oldenburg | 296 | 59 | 19.9 |

Abstand der Partei SPD zur Partei CDU bei den Gemeindewahlen 2021 in Niedersachsen

in Prozentpunkten

CDU vor SPD

SPD vor CDU



Abstand der Partei SPD zur Partei CDU bei den Gemeindewahlen 2021 in Niedersachsen

in Prozentpunkten

CDU vor SPD

SPD vor CDU

