



Bundestagswahl 26. September 2021

## Informationen zur Bundestagswahl am 26. September 2021

### 1. Wahlmodus

Die Wahlberechtigten können insgesamt **598 Abgeordnete** für den Deutschen Bundestag wählen. Davon werden **299 in den Wahlkreisen** und **299 nach den Landeslisten** gewählt. Die Gesamtzahl der Sitze kann sich durch Überhangmandate erhöhen (s. u.). Die Bundestagsabgeordneten werden nach den Grundsätzen einer mit der Personenwahl verbundenen Verhältniswahl gewählt. Jede wählende Person hat **zwei Stimmen**, eine **Erststimme** und eine **Zweitstimme**.

Mit der **Erststimme** wählen die Wählerinnen und Wähler die **Bewerber in den 299 Wahlkreisen direkt**. In jedem Wahlkreis ist gewählt, wer die meisten Erststimmen auf sich vereinigt. Die auf diese Weise gewählten 299 Bewerber ziehen auf jeden Fall, d. h. ohne Berücksichtigung der Mehrheitsverhältnisse der mit der Zweitstimme zu wählenden Parteien, in den Bundestag ein. Mit der Erststimme wird also entschieden, welche oder welcher Abgeordnete für einen bestimmten Wahlkreis in den Deutschen Bundestag kommt. Von den insgesamt 299 Wahlkreisen im Bundesgebiet entfallen **30 auf das Land Niedersachsen** (Wahlkreise 24-53).

Die übrigen 299 Sitze werden mit der Zweitstimme gewählt. Mit der **Zweitstimme** wählen die Wählerinnen und Wähler eine der von den Parteien in den Ländern aufgestellten **Landeslisten**. Die Zweitstimme ist die maßgebende Stimme für die Verteilung der Gesamtzahl der zu vergebenden Sitze auf die einzelnen Parteien, da die Anzahl von Abgeordneten, die eine Partei in den Bundestag entsenden kann, sich aus dem Verhältnis der auf die Landeslisten der jeweiligen Partei abgegebenen Zweitstimmen ergibt. Deshalb entscheidet die Zweitstimme also über die Stärke der Fraktionen im Deutschen Bundestag.

Die Sitzverteilung wird wie folgt vollzogen:

- Im ersten Schritt wird für jedes Bundesland vor der Wahl ein festes Kontingent der insgesamt zu vergebenden Sitze bestimmt. Dieses Kontingent bemisst sich nach den jeweiligen Bevölkerungsanteilen, bezogen auf die deutsche Bevölkerung. Demnach sind nach den Berechnungen des Bundes in Niedersachsen 7.207.587 Personen zu berücksichtigen, so dass gerundet 59 Sitze auf Niedersachsen entfallen.

Nr. BW 21/6 Niedersächsische Landeswahlleiterin - Geschäftsstelle - Lavesallee 6, 30169 Hannover	Tel.: (0511) 120-4790, 4792 Fax: (0511) 120-4789	www.landeswahlleiterin.niedersachsen.de E-Mail: landeswahlleitung@mi.niedersachsen.de
---	---	--

- Erst im zweiten Schritt kann die genaue Anzahl der Sitze ermittelt werden, wenn die Auswertung der Zweitstimmen erfolgt ist. Bei dieser Berechnung werden vor allem entstandene Überhangmandate durch die Vergabe weiterer Mandate mit Blick auf den bundesweiten Parteiproporz vollständig ausgeglichen.

## 2. Stimmzettel

Bei der Bundestagswahl hat jede wählende Person zwei Stimmen (s. o.). Darauf wird im Kopf des Stimmzettels ausdrücklich hingewiesen:

- Eine Erststimme für die Wahl einer oder eines Wahlkreisabgeordneten auf der linken schwarz gedruckten Hälfte des Stimmzettels und
- eine Zweitstimme für die Wahl der Landesliste einer Partei auf der rechten blau gedruckten Hälfte des Stimmzettels.

Der Stimmzettel enthält den Hinweis, dass die Zweitstimme die „maßgebende Stimme für die Verteilung der Sitze insgesamt auf die einzelnen Parteien“ ist. Dieser Hinweis dient dem Zweck, den wählenden Personen im Augenblick der Wahlhandlung nochmals schlaglichtartig die Bedeutung ihrer Zweitstimme deutlich zu machen.

Auf jeder Hälfte des Stimmzettels dürfen wählende Personen nur einen Wahlvorschlag kennzeichnen, zum Beispiel durch jeweils ein Kreuz in den aufgedruckten Kreisen. Werden auf der linken Seite des Stimmzettels mehrere Wahlkreisvorschläge gekennzeichnet, führt dies zur Ungültigkeit der Erststimme. Mehrere Kreuze auf der rechten Seite des Stimmzettels haben die Ungültigkeit der Zweitstimme zur Folge.

Die wählenden Personen brauchen ihre Erst- und Zweitstimme nicht derselben Partei zu geben. Vielmehr können Erststimme und Zweitstimme „gesplittet“ werden (so genanntes Stimmensplitting), indem die Erststimme für die/den Wahlkreiskandidierenden der einen Partei und die Zweitstimme für die Landesliste einer anderen Partei abgegeben wird.

Es ist auch möglich, nur eine Stimme, sei es die Erst- oder Zweitstimme, abzugeben. In einem solchen Fall zählt die jeweils nicht abgegebene Stimme als ungültig.

### Stimmzettelschablone für blinde und sehbehinderte Menschen

Blinde oder sehbehinderte Personen können bei der Bundestagswahl mit Stimmzettelschablonen wählen, die für Niedersachsen vom Blinden- und Sehbehindertenverband Niedersachsen e. V. (BVN) kostenlos zur Verfügung gestellt werden.

Mit der Stimmzettelschablone wird es blinden oder sehbehinderten Personen ermöglicht, den Stimmzettel ohne fremde Hilfe zu kennzeichnen. Die Kreise, in denen die Wählerin oder der Wähler die Erst- und Zweitstimme ankreuzen können, sind in der Schablone ausgestanzt. Neben diesen ausgestanzten Löchern stehen sowohl Ziffern in Blindenschrift, als auch erhabene (tastbare) Ziffern, die der Nummerierung auf dem Stimmzettel entsprechen.

Damit blinde oder sehbehinderte Personen den Stimmzettel passgenau ohne fremde Hilfe in die Schablone bündig einlegen können, ist bei allen Stimmzetteln die rechte obere Ecke gelocht oder abgeschnitten.

### 3. Wahlberechtigte

**Wahlberechtigt für die Bundestagswahl 2021 sind Deutsche, die am Wahltag**

- **das 18. Lebensjahr vollendet und**
- **seit mindestens drei Monaten ihren Wohnsitz in der Bundesrepublik Deutschland haben.**

Von den in Niedersachsen lebenden Personen erfüllen voraussichtlich etwa **6.018.000** diese Voraussetzungen. Davon sind Jungwählende (18-21 Jahre, geschätzt):

Frauen	rd. 107.000
Männer	<u>rd. 113.000</u>
Insgesamt	rd. 220.000

### 4. Wahlvorschläge

Folgende Parteien bzw. Einzelkandidierende haben Wahlvorschläge eingereicht (die Aufzählung entspricht der Reihenfolge auf dem Stimmzettel):

Kurzbezeichnung	Parteiename	Kreiswahlvorschläge	Landesliste
CDU	Christlich Demokratische Union Deutschlands in Niedersachsen	30	X
SPD	Sozialdemokratische Partei Deutschlands	30	X
FDP	Freie Demokratische Partei	30	X
AfD	Alternative für Deutschland	27	X
GRÜNE	BÜNDNIS 90/DIE GRÜNEN	30	X
DIE LINKE	DIE LINKE	30	X
Die PARTEI	Partei für Arbeit, Rechtsstaat, Tierschutz, Elitenförderung und basisdemokratische Initiative	8	X
Tierschutzpartei	PARTEI MENSCH UMWELT TIERSCHUTZ	9	X
FREIE WÄHLER	FREIE WÄHLER Niedersachsen	22	X
PIRATEN	Piratenpartei Deutschland	8	X
NPD	Nationaldemokratische Partei Deutschlands	-	X
V-Partei <sup>3</sup>	V-Partei <sup>3</sup> - Partei für Veränderung, Vegetarier und Veganer	1	X
ÖDP	Ökologisch-Demokratische Partei	5	X
MLPD	Marxistisch-Leninistische Partei Deutschlands	6	X
DKP	Deutsche Kommunistische Partei	2	X
dieBasis	Basisdemokratische Partei Deutschland	27	X
du.	Die Urbane. Eine HipHop Partei	-	X
LKR	Liberal-Konservative Reformer	8	X
Die Humanisten	Partei der Humanisten	1	X
Team Todenhöfer	Team Todenhöfer – Die Gerechtigkeitspartei	-	X
Volt	Volt Deutschland	-	X
EB	Einzelkandidierende	21	-

## 5. Zahl der Kandidierenden

Insgesamt **527 Personen** (2017: 434) bewerben sich in Niedersachsen um einen Sitz im 20. Deutschen Bundestag. Darunter stellen sich 177 Frauen (2017: 136) zur Wahl. Die Kandidierenden verteilen sich wie folgt auf die Wahlvorschläge:

### Kandidierende insgesamt

Partei	Frauen				Männer, Sonstige				gesamt Anzahl
	Anzahl	in %	älteste	jüngste	Anzahl	in %	ältester	jüngster	
CDU	29	46.8	64	25	33	53.2	76	23	62
SPD	32	49.2	67	25	33	50.8	63	20	65
FDP	7	23.3	39	23	23	76.7	60	21	30
AfD	3	10.0	61	24	27	90.0	72	34	30
GRÜNE	21	52.5	61	21	19	47.5	69	20	40
DIE LINKE	12	29.3	70	20	29	70.7	71	18	41
Die PARTEI	13	29.5	58	20	31	70.5	59	18	44
Tierschutz- partei	9	75.0	65	40	3	25.0	51	29	12
FREIE WÄH- LER	4	14.3	58	37	24	85.7	74	23	28
PIRATEN	3	20.0	56	44	12	80.0	67	26	15
NPD	0	-			5	100.0	74	55	5
V-Partei <sup>3</sup>	6	85.7	57	28	1	14.3	39	39	7
ÖDP	4	23.5	63	39	13	76.5	67	27	17
MLPD	6	42.9	70	33	8	57.1	72	32	14
DKP	5	35.7	74	39	9	64.3	70	34	14
dieBasis	9	23.7	65	34	29	76.3	73	19	38
du.	2	50.0	59	45	2	50.0	46	42	4
LKR	1	6.3	43	43	15	93.8	77	44	16
Die Humanis- ten	0	-			4	100.0	57	21	4
Team Todenhöfer	3	42.9	26	21	4	57.1	66	30	7
Volt	4	26.7	30	19	11	73.3	53	19	15
EB	4	19.0	68	30	17	81.0	71	22	21
<b>Summe</b>	<b>177</b>	<b>33,6</b>	<b>74</b>	<b>19</b>	<b>350</b> <b>(352)<sup>1</sup></b>	<b>66,4</b>	<b>77</b>	<b>18</b>	<b>527</b> <b>(529)<sup>1</sup></b>

<sup>1</sup> Zwei Bewerber auf der Landesliste der MLPD treten gleichzeitig als Einzelkandidierende auf Kreiswahlvorschlägen an. Dies wurde bei der Aufsummierung berücksichtigt.

2017	136 (137)	31,3	77	21	298	68,7	80	18	434 (435)
------	--------------	------	----	----	-----	------	----	----	--------------

Das Durchschnittsalter der Kandidierenden liegt bei 47 Jahren (2017: 48 Jahre).

## 6. Daten zur Wahlorganisation

An der Spitze der niedersächsischen Wahlorganisation steht die **Landeswahlleiterin**. Sie ist Vorsitzende des **Landeswahlausschusses**, der außer ihr aus acht weiteren Mitgliedern besteht. Dieser entscheidet u. a. über die Zulassung der Landeslisten und stellt das endgültige Wahlergebnis auf Landesebene fest.

Für jeden Wahlkreis ist **eine Kreiswahlleiterin oder ein Kreiswahlleiter** berufen worden. Sie/Er ist Vorsitzende/Vorsitzender des **Kreiswahlausschusses**, dem neben ihr/ihm sechs weitere Mitglieder angehören. Hauptaufgaben des Kreiswahlausschusses sind die Zulassung der Kreiswahlvorschläge und die Feststellung des Wahlergebnisses im Wahlkreis.

Zur Stimmabgabe werden in Niedersachsen rd. **8.200 Urnenwahlbezirke** gebildet, in denen jeweils ein Wahlraum eingerichtet wird.

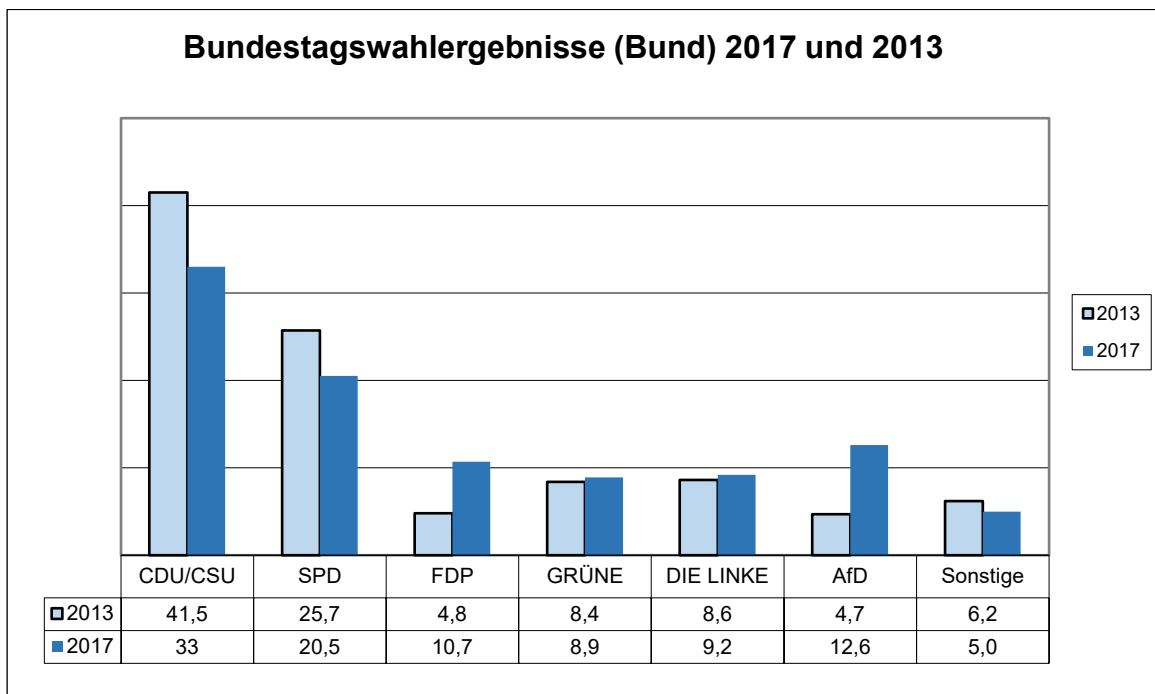
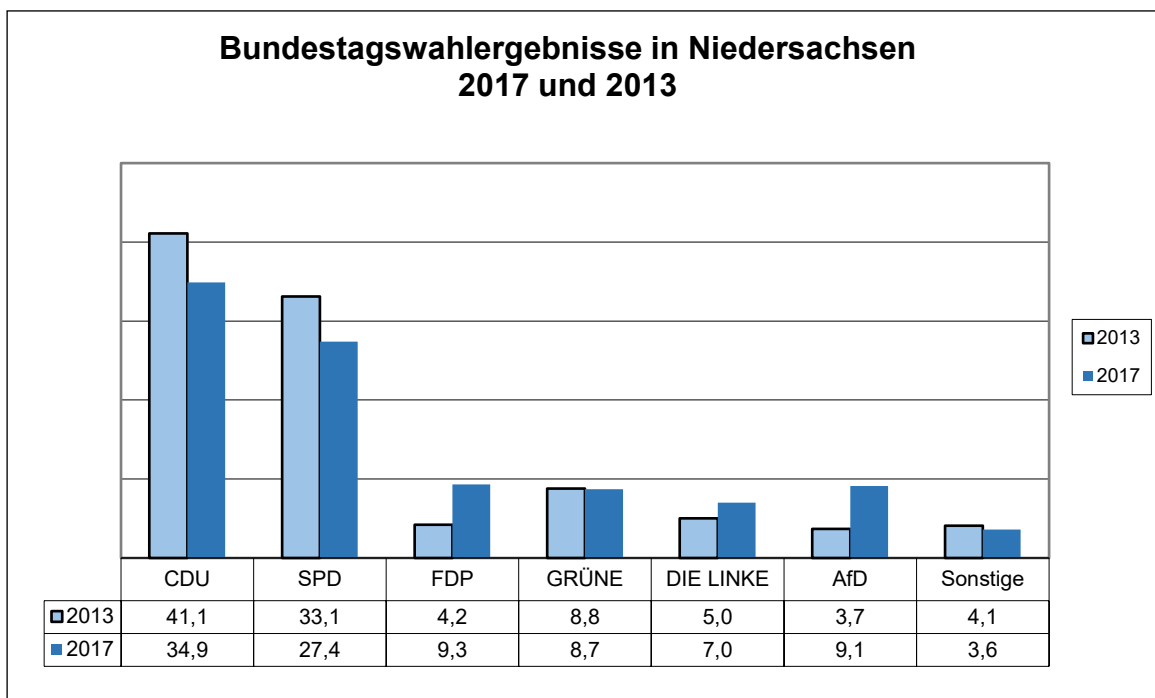
In jedem Wahlbezirk wird ein **Wahlvorstand** eingesetzt, der aus der Wahlvorsteherin/dem Wahlvorsteher, ihrer/seiner Stellvertretung und weiteren drei bis sieben Beisitzerinnen und Beisitzern besteht. Hauptaufgaben der Wahlvorstände sind die Abwicklung der Wahlhandlung und die Feststellung der Wahlergebnisse in den Wahlbezirken. Für die Feststellung der Briefwahlergebnisse werden besondere Briefwahlvorstände eingesetzt.

Die Gesamtzahl der **ehrenamtlichen Helfenden** bei der Bundestagswahl 2021 wird sich in Niedersachsen auf etwa **75.000** belaufen.

Wesentliche organisatorische Einzelaufgaben (Aufstellung der Wählerverzeichnisse, Ausgabe der Wahlscheine mit Briefwahlunterlagen usw.) werden von den **Wahlämtern der Gemeinden** wahrgenommen.

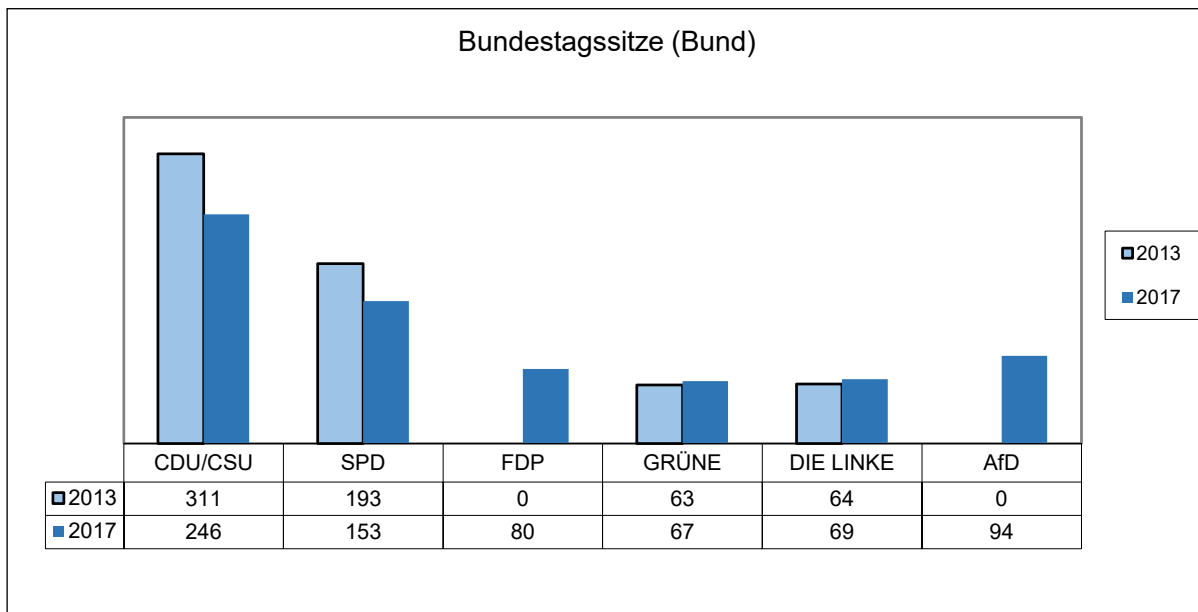
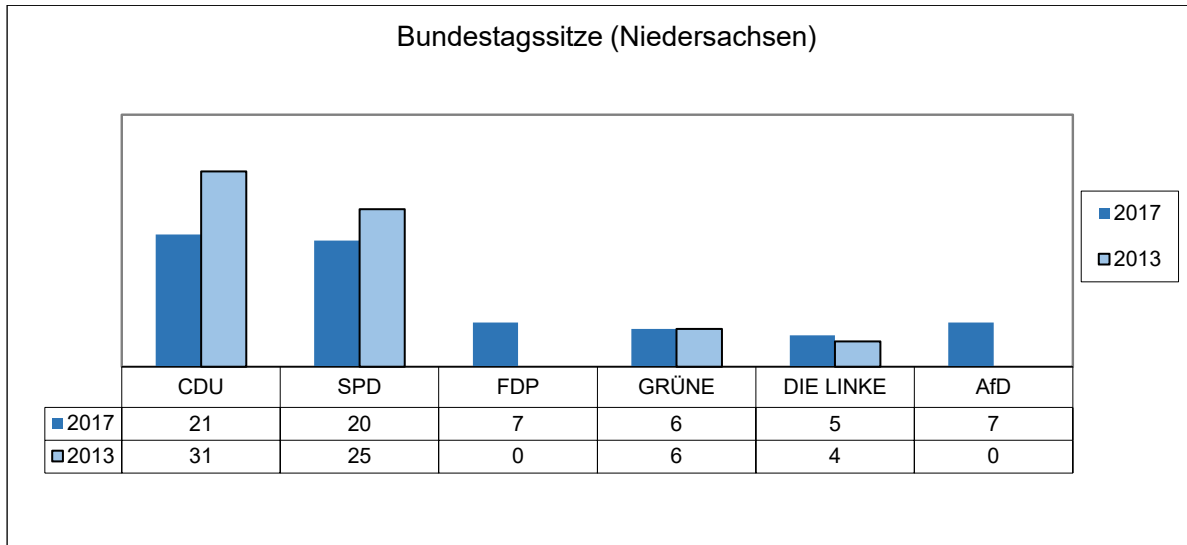
## 7. Vergleichszahlen

### 7.1 Stimmanteile bei den Bundestagswahlen 2017 und 2013 (Zweitstimmen in v.H.)<sup>2</sup>

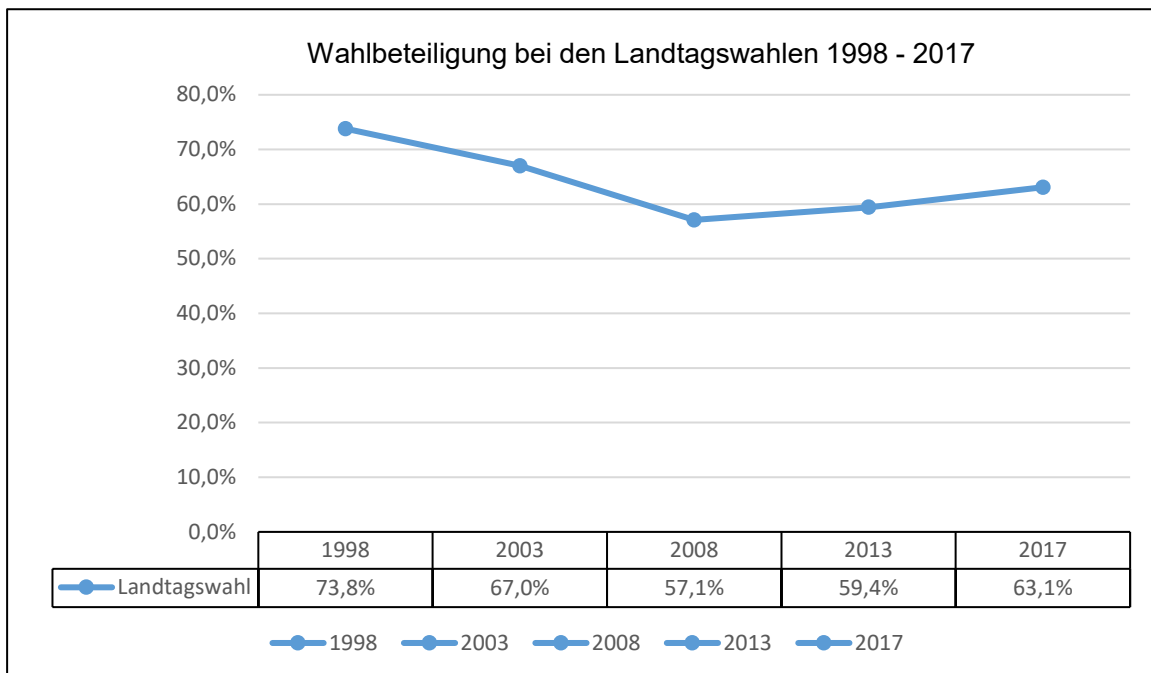
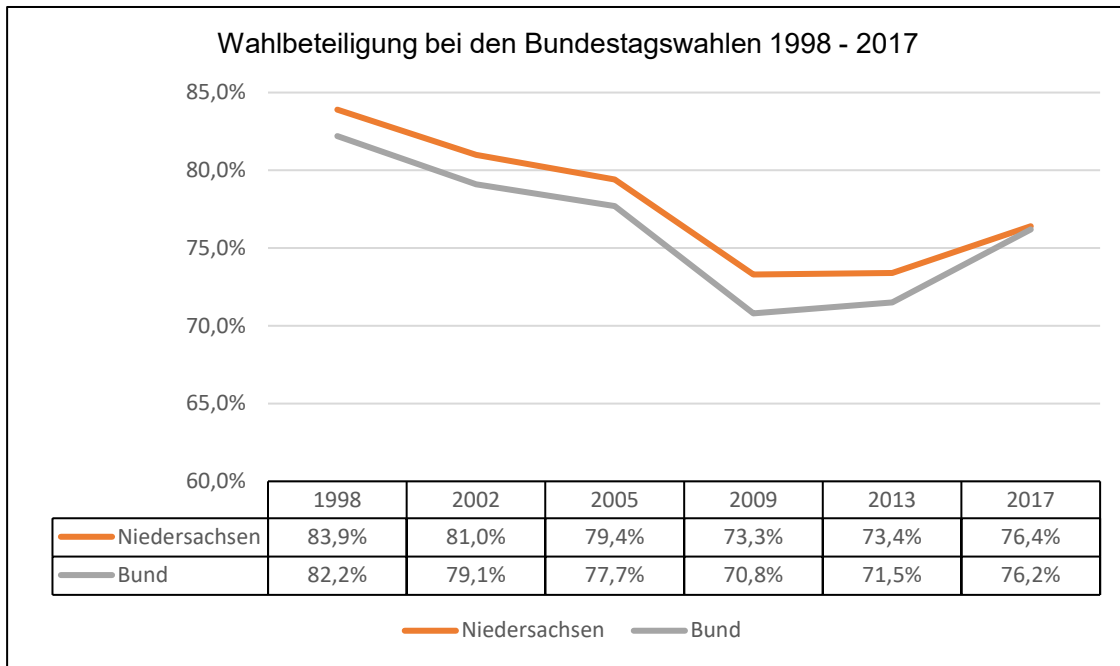


<sup>2</sup> Rundungsdifferenzen sind möglich.

## 7.2 Sitzverteilung bei den Bundestagswahlen 2017 und 2013



### 7.3 Wahlbeteiligung





## 8. Ergebnisse der Bundestagswahlen in Niedersachsen von 1949 bis 2013

Wahl- jahr	Einheit	Wahlbe- rechtigte	Wähler	Wahl- beteili- gung	Gültige Stimmen <sup>1)</sup>	Von den gültigen Stimmen entfielen auf						
						SPD	CDU	FDP	GRÜNE	DIE LINKE.	AfD	Sonstige
						5	6	7	8	9	10	11
1	2	3	4	5	6	7	8	9	10	11		
1949	Zahl	4 425 610	3 439 964		3 365 965	1 125 295	593 691	252 141	-	-		1 394 838
	%			77,7		33,4	17,6	7,5	-	-		41,4
1953	Zahl	4 388 818	3 894 742		3 780 596	1 136 522	1 330 982	260 894	-	-		1 052 198
	%			88,7		30,1	35,2	6,9	-	-		27,8
1957 <sup>2)</sup>	Zahl	4 419 269	3 950 248		3 826 413	1 255 204	1 495 343	226 463	-	-		849 403
	%			89,4		32,8	39,1	5,9	-	-		22,2
1961	Zahl	4 613 112	4 083 490		3 942 955	1 526 824	1 536 956	519 139	-	-		360 036
	%			88,5		38,7	39,0	13,2	-	-		9,1
1965	Zahl	4 748 325	4 145 849		4 052 741	1 614 540	1 855 124	440 860	-	-		142 217
	%			87,3		39,8	45,8	10,9	-	-		3,5
1969 <sup>3)</sup>	Zahl	4 760 938	4 164 690		4 105 630	1 797 376	1 854 514	230 471	-	-		223 269
	%			87,5		43,8	45,2	5,6	-	-		5,4
1972	Zahl	5 126 515	4 684 898		4 652 474	2 235 911	1 988 720	393 282	-	-		34 561
	%			91,4		48,1	42,7	8,5	-	-		0,7
1976	Zahl	5 205 680	4 757 376		4 658 978	2 129 502	2 129 143	369 526	-	-		30 807
	%			91,4		45,7	45,7	7,9	-	-		0,7
1980	Zahl	5 363 576	4 790 833		4 755 142	2 232 531	1 891 813	535 914	77 475	-		17 409
	%			89,3		46,9	39,8	11,3	1,6	-		0,4
1983	Zahl	5 480 450	4 909 061		4 874 836	2 015 731	2 223 988	338 416	278 597	-		18 104
	%			89,6		41,3	45,6	6,9	5,7	-		0,4
1987	Zahl	5 628 104	4 782 941		4 748 145	1 967 443	1 969 967	419 882	353 721	-		37 132
	%			85,0		41,4	41,5	8,8	7,4	-		0,8
1990	Zahl	5 760 382	4 640 203		4 603 385	1 765 928	2 039 668	474 609	205 449	14 654		117 731
	%			80,6		38,4	44,3	10,3	4,5	0,3		2,6
1994	Zahl	5 886 587	4 816 698		4 777 308	1 938 321	1 971 664	368 180	338 087	46 731		161 056
	%			81,8		40,6	41,3	7,7	7,1	1,0		3,4
1998	Zahl	5 954 567	4 996 360		4 951 961	2 446 945	1 689 953	314 503	292 799	50 068		207 761
	%			83,9		49,4	34,1	6,4	5,9	1,0		4,2
2002	Zahl	6 035 170	4 886 327		4 846 233	2 318 625	1 673 495	342 990	353 644	50 380		234 176

	%			81,0		47,8	34,5	7,1	7,3	1,0		3,2
2005	Zahl	6 083 041	4 828 902		4 767 648	2 058 174	1 599 947	426 341	354 853	205 200		123 133
	%			79,4		43,2	33,6	8,9	7,4	4,3		2,6
2009	Zahl	6 112 110	4 482 349		4 432 611	1 297 940	1 471 530	588 401	475 742	380 373		218 625
	%			73,3		29,3	33,2	13,3	10,7	8,6		4,9
2013	Zahl	6 117 473	4 491 281		4 445 260	1 470 005	1 825 592	185 647	391 901	223 935	165 875	182 305
	%			73,4		33,1	41,1	4,2	8,8	5,0	3,7	4,1
2017	Zahl	6 124 582	4 681 871		4 646 976	1 275 172	1 623 481	431 405	404 825	322 979	422 362	166 752
	%			76,4		27,4	34,9	9,3	8,7	7,0	9,1	3,6

1) 1949 je Wähler 1 Stimme, ab 1953 je Wähler 2 Stimmen; ausgewiesen sind die Zweitstimmen.-

2) In späteren Veröffentlichungen wurde die Anzahl der Wahlberechtigten aufgrund einer Gesetzänderung betreffend § 22 BWO neu berechnet.-

3) In späteren Veröffentlichungen wurden teilweise umgerechnete Ergebnisse dargestellt, die sich aus der Umgliederung der Gemeinde Frille aus Niedersachsen nach Nordrhein - Westfalen im Jahre 1972 ergeben haben